

Möbel LETZ

Finden und Wohlfühlen



Typenplan

Varia 4473 von MONDO - Ledersofa Ausführung rechts nebel

Wichtiger Hinweis für Sie

Etwaige Hinweise des Herstellers in dieser Produktinformation, die sich auf die Gewährleistung beziehen, haben für Sie keinerlei Bindungswirkung und können von Ihnen ignoriert werden. Ihre gesetzlichen Gewährleistungsrechte als Verbraucher uns gegenüber, als Ihrem Verkäufer, werden dadurch in keiner Weise berührt oder eingeschränkt. Sie können sich wegen aller Mängel jederzeit an uns wenden. Darüber hinaus gehende Herstellergarantien bleiben natürlich unberührt. Dieser Artikel wird hergestellt von Himolla Polstermöbel GmbH, Landshuter Str. 38, 84416 Taufkirchen, Deutschland, info@himolla.com

Möbel Letz GmbH
Am Gewerbepark 11
06895 Zahna-Elster

Tel.: 035383 - 6018 50

Fax.: 035383 - 6018 17

MONDO[®]

Varia 4472



Das bietet MONDO Varia 4472

- Das handwerkliche Know-How der Mitarbeiter und modernste Fertigungstechniken und –maschinen gewährleisten den hohen Qualitätsstandard des Produkts.
- Die umweltschonende Fertigung und ein verantwortungsbewusster Umgang mit der Ressource Natur sind tragende Säulen in der Fertigung.
- Auswahl aus ca. 600 Stoffen und ca. 200 Ledern in unterschiedlichen Farben und Qualitäten
- 5 Jahre Garantie auf viele Stoffe und Leder, Schaum und nicht bewegliche, tragende Teile
- 3 Sitzhärten zum gleichen Preis
- Erhältlich in 2 Sitzhöhen
- Wahlweise mit Metallfüße oder Metallkufe (Aufpreis) in 62 Edelstahloptik gebürstet oder 63 Anthrazit pulverbeschichtet erhältlich
- Sehr große Typenauswahl für individuelle Planung der Wohnlandschaften



Qualität

Hochwertige Materialien, sorgfältige Verarbeitung und intelligente Funktionen garantieren dauerhaften Komfort. Innovative Techniken, zeitgemäßes Design und funktionelle Detaillösungen belegen den hohen Anspruch von MONDO.

www.mondo-moebel.de



Das Modell ist in 2 Sitzhöhen lieferbar: Sitzhöhe 44cm oder Sitzhöhe 46cm.

Sofas ohne Funktion



Sitzhöhe 44cm	12 H	11 H	10 H
Sitzhöhe 46cm	12 N	11 N	10 N

Sofas mit Funktion



Cumuly-Comfort-Funktion

				Aufstehhilfe im rechten Sitz	Aufstehhilfe im linken Sitz
Sitzhöhe 44cm					
manuell	82 H	81 H	80 H		
elektrisch	82 Q	81 Q	80 Q	36 Q	35 Q
Sitzhöhe 46cm					
manuell	82 N	81 N	80 N		
elektrisch	82 R	81 R	80 R	36 R	35 R

Sofas mit Zwischentisch

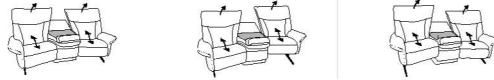


Cumuly-Comfort-Funktion

				Aufstehhilfe im rechten Sitz	Aufstehhilfe im linken Sitz	Aufstehhilfe im rechten Sitz	Aufstehhilfe im linken Sitz
Sitzhöhe 44cm							
	Zwischentisch mit Beleuchtung	Zwischentisch		Zwischentisch mit Beleuchtung		Zwischentisch	
manuell		41 H					
elektrisch	42 Q	41 Q		34 Q	33 Q	32 Q	31 Q
Sitzhöhe 46cm							
manuell		41 N					
elektrisch	42 R	41 R		34 R	33 R	32 R	31 R

Das Modell ist in 2 Sitzhöhen lieferbar: Sitzhöhe 44cm oder Sitzhöhe 46cm.

Trapez-Sofa



Cumuly-Comfort-Funktion

		Aufstehhilfe im rechten Sitz	Aufstehhilfe im linken Sitz
Sitzhöhe 44cm			
manuell	70 H		
elektrisch	70 Q	78 Q	77 Q
Sitzhöhe 46cm			
manuell	70 N		
elektrisch	70 R	78 R	77 R

Abschlusselemente mit Funktion



Cumuly-Comfort-Funktion

					Aufstehhilfe	Aufstehhilfe
Sitzhöhe 44cm						
manuell	87/88 H SL/SR	85/86 H SL/SR	21/22 H SL/SR	19/20 H SL/SR		
elektrisch	87/88 Q SL/SR	85/86 Q SL/SR	21/22 Q SL/SR	19/20 Q SL/SR	89/90 Q SL/SR	23/24 Q SL/SR
Sitzhöhe 46cm						
manuell	87/88 N SL/SR	85/86 N SL/SR	21/22 N SL/SR	19/20 N SL/SR		
elektrisch	87/88 R SL/SR	85/86 R SL/SR	21/22 R SL/SR	19/20 R SL/SR	89/90 R SL/SR	23/24 R SL/SR

Abschlussrecamieren



Sitzhöhe 44cm	
manuell	29/30 H SL/SR
elektrisch	29/30 Q SL/SR
Sitzhöhe 46cm	
manuell	29/30 N SL/SR
elektrisch	29/30 R SL/SR

Das Modell ist in 2 Sitzhöhen lieferbar: Sitzhöhe 44cm oder Sitzhöhe 46cm.

Abschlusselemente mit Funktion und Zwischentisch



		Cumuly-Comfort-Funktion			
		Zwischentisch	Zwischentisch	Zwischentisch mit Beleuchtung	Zwischentisch mit Beleuchtung
Sitzhöhe 44cm					
manuell		47/48 H SL/SR	45/46 H SL/SR		
elektrisch		47/48 Q SL/SR	45/46 Q SL/SR	67/68 Q SL/SR	65/66 Q SL/SR
Sitzhöhe 46cm					
manuell		47/48 N SL/SR	45/46 N SL/SR		
elektrisch		47/48 R SL/SR	45/46 R SL/SR	67/68 R SL/SR	65/66 R SL/SR



		Cumuly-Comfort-Funktion			
		Zwischentisch	Zwischentisch	Aufstehhilfe Zwischentisch mit Beleuchtung	Aufstehhilfe Zwischentisch mit Beleuchtung
Sitzhöhe 44cm					
elektrisch		07/08 Q SL/SR	05/06 Q SL/SR	17/18 Q SL/SR	15/16 Q SL/SR
Sitzhöhe 46cm					
elektrisch		07/08 R SL/SR	05/06 R SL/SR	17/18 R SL/SR	15/16 R SL/SR








Zubehör



Ablagekissen für
Zwischentisch

94 X

Farb- und Modellabweichungen bzw. die Korrektur von irrtümlichen Angaben behalten wir uns vor.

	Ablagekissen für Zwischentisch • zu Var. 31-34, 41, 42	Abschlusselement 2 1/2-Sitzer • Cumuly-Comfort-Funktion elektrisch in beiden Sitzen • Aufstehhilfe elektrisch im äußeren Sitz • Kopfteilverstellung manuell	Abschlusselement 3-Sitzer • 2er Sitzteilung • Cumuly-Comfort-Funktion manuell • Kopfteilverstellung manuell	Abschlusselement 3-Sitzer • 2er Sitzteilung • Cumuly-Comfort-Funktion elektrisch • Kopfteilverstellung manuell	Abschlusselement 2 1/2-Sitzer • Cumuly-Comfort-Funktion manuell • Kopfteilverstellung manuell	Abschlusselement 2 1/2-Sitzer • Cumuly-Comfort-Funktion elektrisch • Kopfteilverstellung manuell	Sofa 3-Sitzer • 2er Sitzteilung • Cumuly-Comfort-Funktion manuell • Kopfteilverstellung manuell
		Anlieferung zerlegt 	Anlieferung zerlegt 	Anlieferung zerlegt 	Anlieferung zerlegt 	Anlieferung zerlegt 	Anlieferung zerlegt 
Sitzhöhe 44cm Sitzhöhe 46cm	94 X	89/90 Q SL/SR 89/90 R SL/SR	87/88 H SL/SR 87/88 N SL/SR	87/88 Q SL/SR 87/88 R SL/SR	85/86 H SL/SR 85/86 N SL/SR	85/86 Q SL/SR 85/86 R SL/SR	82 H 82 N
B/T/H ca. Sitzh/Sitzt ca. Sitzbreite ca. Gesamth./-t.ca. Ges.breite ca. Stoffverbrauch	34/53/5 0,55	155/90/108 44/53 -/167	192/90/108 44/53 -/167	192/90/108 44/53 -/167	155/90/108 44/53 -/167	155/90/108 44/53 -/167	212/90/108 44/53 -/167
STOFF	Fremdstoff						
	08						
	09						
	10						
	11						
	12						
	13						
	14						
	15						
	16						
18							
20							
24							
30							
33							
LEDER	18						
	22						
	24						
	27						
	31						
	33						
	35						
	45						
elektr. Kopfteilverstellung (60) Aufpreis:							

Bitte folgende Punkte auf Ihrem Auftrag angeben:

- **Sitz:** Superlastic soft, med oder plus (Federkern)
- **Rückenspannteil:** echt
- **Sitzhöhe:** **44cm** - Maße siehe oben
46cm - Höhe + 2cm
- **Untergestell:** **MetallkuFe**
62 Edelstahloptik gebürstet
63 Anthrazit (pulverbeschichtet)
- **sichtbare Holzteile:** 43 Buche
(BZT lt. Beiztonkarte) 58 Wildeiche (017, 617, 681)

- Unter der **Modell-Nr. 4473** mit **Wall Free-Funktion** erhältlich.
- passender Easy Swing siehe **Modell 7072**
- benötigter Wandabstand für Varianten mit Funktion: 44cm
- benötigter Wandabstand für Variante 29/30: 27cm
- elektr. Verstellung mit Kippschalter seitlich am Sitz (bei Var. 05/06, 15/16, 45/46, 65/66, 85-90 zusätzlich zwischen den Sitzfeldern)
- Varianten mit entsprechendem Vermerk werden aus Gewichts- und technischen Gründen zerlegt angeliefert (eine Aufbauanleitung liegt bei)
- Abschlusselemente und Abschlussrecamieren können aus technischen Gründen nur gegenseitig miteinander kombiniert werden!

Modellinformation:






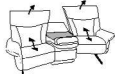
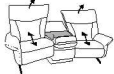
- Verarbeitung: besonders leger
- für Streifen-, Karo-, Mohair- und Rapportstoffe nicht geeignet
- Kontrastziernähte möglich (siehe Kollektion)
- Rücken: Superlastic
- Rückenauflage: Poly-Softschaum
- Hochlehner

Alle **elektrischen** Varianten optional mit **außenliegendem Akku** erhältlich (1 Akku je Variante).

Akku mit Ladestation	Silber	Modell 0920	90 XXX
	Anthrazit		90 ZXX
Ersatz-Akku (ohne Ladestation)	Silber	Modell 0920	91 XXX
	Anthrazit		91 ZXX
passender Überzug für Akku	Stoff	Modell 0920	93 X11
	Leder		93 X41



Farb- und Modellabweichungen bzw. die Korrektur von irrtümlichen Angaben behalten wir uns vor.

	Sofa 3-Sitzer • 2er Sitzteilung • Cumuly-Comfort-Funktion elektrisch • Kopfteilverstellung manuell	Sofa 2 1/2-Sitzer • Cumuly-Comfort-Funktion manuell • Kopfteilverstellung manuell	Sofa 2 1/2-Sitzer • Cumuly-Comfort-Funktion elektrisch • Kopfteilverstellung manuell	Sofa 2-Sitzer • Cumuly-Comfort-Funktion manuell • Kopfteilverstellung manuell	Sofa 2-Sitzer • Cumuly-Comfort-Funktion elektrisch • Kopfteilverstellung manuell	Trapezsofa • Cumuly-Comfort-Funktion elektrisch in beiden Sitzen • Aufstehhilfe elektr. im rechten Sitz • Kopfteilverst. man. • Mittelteil mit sich öffnendem Rücken + Ablage • Ablageplatte Var. 98 • Holzart + BZT angeben	Trapezsofa • Cumuly-Comfort-Funktion elektrisch in beiden Sitzen • Aufstehhilfe elektr. im linken Sitz • Kopfteilverst. man. • Mittelteil mit sich öffnendem Rücken + Ablage • Ablageplatte Var. 98 • Holzart + BZT angeben
	Anlieferung zerlegt 	Anlieferung zerlegt 	Anlieferung zerlegt 	Anlieferung zerlegt 	Anlieferung zerlegt 	Anlieferung zerlegt 	Anlieferung zerlegt 
Sitzhöhe 44cm Sitzhöhe 46cm	82 Q 82 R	81 H 81 N	81 Q 81 R	80 H 80 N	80 Q 80 R	78 Q 78 R	77 Q 77 R
B/T/H ca. Sitzh/Sitzt ca. Sitzbreite ca. Gesamth./-t.ca. Ges.breite ca. Stoffverbrauch	212/90/108 44/53 -/167	175/90/108 44/53 -/167	175/90/108 44/53 -/167	155/90/108 44/53 -/167	155/90/108 44/53 -/167	216/105/108 44/53 -/167 224 10,60	216/105/108 44/53 -/167 224 10,60
STOFF	Fremdstoff						
	08						
	09						
	10						
	11						
	12						
	13						
	14						
	15						
	16						
	18						
	20						
24							
30							
33							
LEDER	18						
	22						
	24						
	27						
	31						
	33						
	35						
	45						
elektr. Kopfteilverstellung (60) Aufpreis:							

Bitte folgende Punkte auf Ihrem Auftrag angeben:

- **Sitz:** Superlastic soft, med oder plus (Federkern)
- **Rückenspannteil:** echt
- **Sitzhöhe:** **44cm** - Maße siehe oben
46cm - Höhe + 2cm
- **Untergestell:** **Metallkufe**
62 Edelstahloptik gebürstet
63 Anthrazit (pulverbeschichtet)
- **sichtbare Holzteile:** 43 Buche
(BZT lt. Beiztonkarte) 58 Wildeiche (017, 617, 681)

- Unter der **Modell-Nr. 4473** mit **Wall Free-Funktion** erhältlich.
- passender Easy Swing siehe **Modell 7072**
- benötigter Wandabstand für Varianten mit Funktion: 44cm
- benötigter Wandabstand für Variante 29/30: 27cm
- elektr. Verstellung mit Kippschalter seitlich am Sitz (bei Var. 05/06, 15/16, 45/46, 65/66, 85-90 zusätzlich zwischen den Sitzfeldern)
- Varianten mit entsprechendem Vermerk werden aus Gewichts- und technischen Gründen zerlegt angeliefert (eine Aufbauanleitung liegt bei)
- Abschlusselemente und Abschlussrecamieren können aus technischen Gründen nur gegenseitig miteinander kombiniert werden!

Modellinformation:

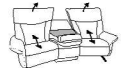
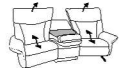





- Verarbeitung: besonders leger
- für Streifen-, Karo-, Mohair- und Rapportstoffe nicht geeignet
- Kontrastziernähte möglich (siehe Kollektion)
- Rücken: Superlastic
- Rückenauflage: Poly-Softschaum
- Hochlehner

Alle **elektrischen** Varianten optional mit **außenliegendem Akku** erhältlich (1 Akku je Variante).

Akku mit Ladestation	Silber	Modell 0920	90 XXX
	Anthrazit		90 ZXX
Ersatz-Akku (ohne Ladestation)	Silber	Modell 0920	91 XXX
	Anthrazit		91 ZXX
passender Überzug für Akku	Stoff	Modell 0920	93 X11
	Leder		93 X41



Farb- und Modellabweichungen bzw. die Korrektur von irrtümlichen Angaben behalten wir uns vor.

	Trapezsofa	Trapezsofa	Abschlusselement 2 1/2-Sitzer	Abschlusselement 2 1/2-Sitzer	Abschlusselement 2 1/2-Sitzer	Abschlusselement 2 1/2-Sitzer	Abschlusselement 2 1/2-Sitzer
	<ul style="list-style-type: none"> Cumuly-Comfort-Funktion manuell Kopfteilverstellung manuell Mittelteil mit sich öffnendem Rücken + Ablage Ablageplatte Var. 98 Holzart und Beizton angeben 	<ul style="list-style-type: none"> Cumuly-Comfort-Funktion elektrisch Kopfteilverstellung manuell Mittelteil mit sich öffnendem Rücken + Ablage Ablageplatte Var. 98 Holzart und Beizton angeben 	<ul style="list-style-type: none"> Cumuly-Comfort-Funktion elektrisch im äußeren Sitz Kopfteilverstellung manuell Zwischentisch Var. 96 Beleuchtung Holzart und Beizton angeben 	<ul style="list-style-type: none"> Cumuly-Comfort-Funktion elektrisch Kopfteilverstellung manuell Zwischentisch Var. 96 Beleuchtung Holzart und Beizton angeben 	<ul style="list-style-type: none"> Cumuly-Comfort-Funktion manuell im äußeren Sitz Kopfteilverstellung manuell Zwischentisch Var. 95 Holzart und Beizton angeben 	<ul style="list-style-type: none"> Cumuly-Comfort-Funktion elektrisch im äußeren Sitz Kopfteilverstellung manuell Zwischentisch Var. 95 Holzart und Beizton angeben 	<ul style="list-style-type: none"> Cumuly-Comfort-Funktion manuell Kopfteilverstellung manuell Zwischentisch Var. 95 Holzart und Beizton angeben
	Anlieferung zerlegt 	Anlieferung zerlegt 	Anlieferung zerlegt 	Anlieferung zerlegt 	Anlieferung zerlegt 	Anlieferung zerlegt 	Anlieferung zerlegt 
Sitzhöhe 44cm Sitzhöhe 46cm	70 H 70 N	70 Q 70 R	67/68 Q SL/SR 67/68 R SL/SR	65/66 Q SL/SR 65/66 R SL/SR	47/48 H SL/SR 47/48 N SL/SR	47/48 Q SL/SR 47/48 R SL/SR	45/46 H SL/SR 45/46 N SL/SR
B/T/H ca. Sitzh/Sitzt ca. Sitzbreite ca. Gesamth./-t.ca. Ges.breite ca. Stoffverbrauch	216/105/108 44/53	216/105/108 44/53	193/90/108 44/53	193/90/108 44/53	193/90/108 44/53	193/90/108 44/53	193/90/108 44/53
	-/167 224	-/167 224	-/167	-/167	-/167	-/167	-/167
STOFF	Fremdstoff						
	08						
	09						
	10						
	11						
	12						
	13						
	14						
	15						
	16						
	18						
20							
24							
30							
33							
LEDER	18						
	22						
	24						
	27						
	31						
	33						
	35						
45							
elektr. Kopfteilverstellung (60) Aufpreis:			nur im äußeren Sitz möglich!			nur im äußeren Sitz möglich!	

Bitte folgende Punkte auf Ihrem Auftrag angeben:

- Sitz:** Superlastic soft, med oder plus (Federkern)
- Rückenspannteil:** echt
- Sitzhöhe:** **44cm** - Maße siehe oben
46cm - Höhe + 2cm
- Untergestell:** **Metallkuße**
62 Edelstahloptik gebürstet
63 Anthrazit (pulverbeschichtet)
- sichtbare Holzteile:** 43 Buche
(BZT lt. Beiztonkarte) 58 Wildeiche (017, 617, 681)

- Unter der **Modell-Nr. 4473** mit **Wall Free-Funktion** erhältlich.
- passender Easy Swing siehe **Modell 7072**
- benötigter Wandabstand für Varianten mit Funktion: 44cm
- benötigter Wandabstand für Variante 29/30: 27cm
- elektr. Verstellung mit Kippschalter seitlich am Sitz (bei Var. 05/06, 15/16, 45/46, 65/66, 85-90 zusätzlich zwischen den Sitzfeldern)
- Varianten mit entsprechendem Vermerk werden aus Gewichts- und technischen Gründen zerlegt angeliefert (eine Aufbauanleitung liegt bei)
- Abschlusselemente und Abschlussrecamieren können aus technischen Gründen nur gegenseitig miteinander kombiniert werden!

Modellinformation:








- Verarbeitung: besonders leger
- für Streifen-, Karo-, Mohair- und Rapportstoffe nicht geeignet
- Kontrastziernähte möglich (siehe Kollektion)
- Rücken: Superlastic
- Rückenauflage: Poly-Softschaum
- Hochlehner

Alle **elektrischen** Varianten optional mit **außenliegendem Akku** erhältlich (1 Akku je Variante).

Akku mit Ladestation	Silber	Modell 0920	90 XXX
	Anthrazit		90 ZXX
Ersatz-Akku (ohne Ladestation)	Silber	Modell 0920	91 XXX
	Anthrazit		91 ZXX
passender Überzug für Akku	Stoff	Modell 0920	93 X11
	Leder		93 X41



Farb- und Modellabweichungen bzw. die Korrektur von irrtümlichen Angaben behalten wir uns vor.

	Abschlusselement 2 1/2-Sitzer	Sofa 2 1/2-Sitzer	Sofa 2 1/2-Sitzer	Sofa 2 1/2-Sitzer	Sofa 2 1/2-Sitzer	Sofa 2 1/2-Sitzer	Sofa 2 1/2-Sitzer
	<ul style="list-style-type: none"> Cumuly-Comfort-Funktion elektrisch Kopfteilverstellung manuell Zwischentisch Var. 95 Holzart und Beizton angeben 	<ul style="list-style-type: none"> Cumuly-Comfort-Funktion elektrisch Kopfteilverstellung manuell Zwischentisch Var. 96 Beleuchtung Holzart und Beizton angeben 	<ul style="list-style-type: none"> Cumuly-Comfort-Funktion manuell Kopfteilverstellung manuell Zwischentisch Var. 95 Holzart und Beizton angeben 	<ul style="list-style-type: none"> Cumuly-Comfort-Funktion elektrisch Kopfteilverstellung manuell Zwischentisch Var. 95 Holzart und Beizton angeben 	<ul style="list-style-type: none"> Cumuly-Comfort-Funkt. elektrisch in beiden Sitzen Aufstehhilfe elektrisch im rechten Sitz Kopfteilverstellung manuell 	<ul style="list-style-type: none"> Cumuly-Comfort-Funkt. elektrisch in beiden Sitzen Aufstehhilfe elektrisch im linken Sitz Kopfteilverstellung manuell 	<ul style="list-style-type: none"> Cumuly-Comfort-Funkt. elektrisch in beiden Sitzen Aufstehhilfe elektrisch im rechten Sitz Kopfteilverst. man. Zwischentisch Var. 96 Beleuchtung Holzart + BZT angeben
	Anlieferung zerlegt	Anlieferung zerlegt	Anlieferung zerlegt	Anlieferung zerlegt	Anlieferung zerlegt	Anlieferung zerlegt	Anlieferung zerlegt
							
Sitzhöhe 44cm Sitzhöhe 46cm	45/46 Q SL/SR 45/46 R SL/SR	42 Q 42 R	41 H 41 N	41 Q 41 R	36 Q 36 R	35 Q 35 R	34 Q 34 R
B/T/H ca.	193/90/108	213/90/108	213/90/108	213/90/108	175/90/108	175/90/108	213/90/108
Sitzh/Sitzt ca.	44/53	44/53	44/53	44/53	44/53	44/53	44/53
Sitzbreite ca.							
Gesamth./-t.ca.	-/167	-/167	-/167	-/167	-/167	-/167	-/167
Ges.breite ca.							
Stoffverbrauch							7,95
STOFF	Fremdstoff						
	08						
	09						
	10						
	11						
	12						
	13						
	14						
	15						
	16						
	18						
	20						
24							
30							
33							
LEDER	18						
	22						
	24						
	27						
	31						
	33						
	35						
	45						
elektr. Kopfteilverstellung (60) Aufpreis:							

Bitte folgende Punkte auf Ihrem Auftrag angeben:

- Sitz:** Superlastic soft, med oder plus (Federkern)
- Rückenspannteil:** echt
- Sitzhöhe:** 44cm - Maße siehe oben
46cm - Höhe + 2cm
- Untergestell:** **Metallkuße**
62 Edelstahloptik gebürstet
63 Anthrazit (pulverbeschichtet)
- sichtbare Holzteile:** 43 Buche
(BZT lt. Beiztonkarte) 58 Wildeiche (017, 617, 681)

- Unter der **Modell-Nr. 4473** mit **Wall Free-Funktion** erhältlich.
- passender Easy Swing siehe **Modell 7072**
- benötigter Wandabstand für Varianten mit Funktion: 44cm
- benötigter Wandabstand für Variante 29/30: 27cm
- elektr. Verstellung mit Kippschalter seitlich am Sitz (bei Var. 05/06, 15/16, 45/46, 65/66, 85-90 zusätzlich zwischen den Sitzfeldern)
- Varianten mit entsprechendem Vermerk werden aus Gewichts- und technischen Gründen zerlegt angeliefert (eine Aufbauanleitung liegt bei)
- Abschlusselemente und Abschlussrecamieren können aus technischen Gründen nur gegenseitig miteinander kombiniert werden!

Modellinformation:








- Verarbeitung: besonders leger
- für Streifen-, Karo-, Mohair- und Rapportstoffe nicht geeignet
- Kontrastziernähte möglich (siehe Kollektion)
- Rücken: Superlastic
- Rückenauflage: Poly-Softschaum
- Hochlehner

Alle **elektrischen** Varianten optional mit **außenliegendem Akku** erhältlich (1 Akku je Variante).

Akku mit Ladestation	Silber	Modell 0920	90 XXX
	Anthrazit		90 ZXX
Ersatz-Akku (ohne Ladestation)	Silber	Modell 0920	91 XXX
	Anthrazit		91 ZXX
passender Überzug für Akku	Stoff	Modell 0920	93 X11
	Leder		93 X41



Farb- und Modellabweichungen bzw. die Korrektur von irrtümlichen Angaben behalten wir uns vor.

	Sofa 2 1/2-Sitzer	Sofa 2 1/2-Sitzer	Sofa 2 1/2-Sitzer	Abschlussrecamiere	Abschlussrecamiere	Abschlusselement 2 1/2-Sitzer	Abschlusselement 3-Sitzer
	<ul style="list-style-type: none"> Cumuly-Comfort-Funkt. elektrisch in beiden Sitzen Aufstehhilfe elektr. im linken Sitz Kopfteilverst. manuell Zwischentisch Var. 96 Beleuchtung Holzart und Beizton angeben 	<ul style="list-style-type: none"> Cumuly-Comfort-Funkt. elektrisch in beiden Sitzen Aufstehhilfe elektrisch im rechten Sitz Kopfteilverstellung manuell Zwischentisch Var. 95 Holzart und Beizton angeben 	<ul style="list-style-type: none"> Cumuly-Comfort-Funkt. elektrisch in beiden Sitzen Aufstehhilfe elektrisch im linken Sitz Kopfteilverstellung manuell Zwischentisch Var. 95 Holzart und Beizton angeben 	<ul style="list-style-type: none"> 1-Sitzer mit Beinauf-lage Rückenverstellung manuell Kopfteilverstellung manuell 	<ul style="list-style-type: none"> 1-Sitzer mit Beinauf-lage Rückenverstellung elektrisch Kopfteilverstellung manuell 	<ul style="list-style-type: none"> Cumuly-Comfort-Funk-tion und Aufstehhilfe elektrisch im äußeren Sitz Kopfteilverstellung manuell 	<ul style="list-style-type: none"> 2er Sitzteilung Cumuly-Comfort-Funk-tion manuell im äußeren Sitz Kopfteilverstellung manuell
	Anlieferung zerlegt 	Anlieferung zerlegt 	Anlieferung zerlegt 			Anlieferung zerlegt 	Anlieferung zerlegt 
Sitzhöhe 44cm Sitzhöhe 46cm	33 Q 33 R	32 Q 32 R	31 Q 31 R	29/30 H SL/SR 29/30 N SL/SR	29/30 Q SL/SR 29/30 R SL/SR	23/24 Q SL/SR 23/24 R SL/SR	21/22 H SL/SR 21/22 N SL/SR
B/T/H ca.	213/90/108	213/90/108	213/90/108	121/166/108	121/166/108	155/90/108	192/90/108
Sitzh/Sitzt ca.	44/53	44/53	44/53	44/130	44/130	44/53	44/53
Sitzbreite ca.							
Gesamth./-t.ca.	-/167	-/167	-/167	-/193	-/193	-/167	-/167
Ges.breite ca.							
Stoffverbrauch	7,95	7,95	7,95				
STOFF	Fremdstoff						
	08						
	09						
	10						
	11						
	12						
	13						
	14						
	15						
	16						
	18						
20							
24							
30							
33							
LEDER	18						
	22						
	24						
	27						
	31						
	33						
	35						
	45						
elektr. Kopfteilver-stellung (60) Aufpreis:						nur im äußeren Sitz möglich!	

Bitte folgende Punkte auf Ihrem Auftrag angeben:

- Sitz:** Superlastic soft, med oder plus (Federkern)
- Rückenspannteil:** echt
- Sitzhöhe:** **44cm** - Maße siehe oben
46cm - Höhe + 2cm
- Untergestell:** **Metallkufe**
62 Edelstahloptik gebürstet
63 Anthrazit (pulverbeschichtet)
- sichtbare Holzteile:** 43 Buche
(BZT lt. Beiztonkarte) 58 Wildeiche (017, 617, 681)

- Unter der **Modell-Nr. 4473** mit **Wall Free-Funktion** erhältlich.
- passender Easy Swing siehe **Modell 7072**
- benötigter Wandabstand für Varianten mit Funktion: 44cm
- benötigter Wandabstand für Variante 29/30: 27cm
- elektr. Verstellung mit Kippschalter seitlich am Sitz (bei Var. 05/06, 15/16, 45/46, 65/66, 85-90 zusätzlich zwischen den Sitzfeldern)
- Varianten mit entsprechendem Vermerk werden aus Gewichts- und techni-schen Gründen zerlegt angeliefert (eine Aufbauanleitung liegt bei)
- Abschlusselemente und Abschlussrecamiere können aus technischen Gründen nur gegenseitig miteinander kombiniert werden!

Modellinformation:








- Verarbeitung: besonders leger
- für Streifen-, Karo-, Mohair- und Rapportstoffe nicht geeignet
- Kontrastziernähte möglich (siehe Kollektion)
- Rücken: Superlastic
- Rückenauflage: Poly-Softschaum
- Hochlehner

Alle **elektrischen** Varianten optional mit **außenliegendem Akku** erhältlich (1 Akku je Variante).

Akku mit Ladestation	Silber	Modell 0920	90 XXX
	Anthrazit		90 ZXX
Ersatz-Akku (ohne Ladestation)	Silber	Modell 0920	91 XXX
	Anthrazit		91 ZXX
passender Überzug für Akku	Stoff	Modell 0920	93 X11
	Leder		93 X41



Farb- und Modellabweichungen bzw. die Korrektur von irrtümlichen Angaben behalten wir uns vor.

	Abschlusselement 3-Sitzer • 2er Sitzteilung • Cumuly-Comfort-Funktion elektrisch im äußeren Sitz • Kopfteilverstellung manuell	Abschlusselement 2 1/2-Sitzer • Cumuly-Comfort-Funktion manuell im äußeren Sitz • Kopfteilverstellung manuell	Abschlusselement 2 1/2-Sitzer • Cumuly-Comfort-Funktion elektrisch im äußeren Sitz • Kopfteilverstellung manuell	Abschlusselement 2 1/2-Sitzer • Cumuly-Comfort-Funkt. und Aufstehhilfe elektr. im äußeren Sitz • Kopfteilverstellung manuell • Zwischentisch Var. 96 • Beleuchtung • Holzart + BZT angeben	Abschlusselement 2 1/2-Sitzer • Cumuly-Comfort-Funkt. elektrisch in beiden Sitzen • Aufstehhilfe elektr. im äußeren Sitz • Kopfteilverst. man. • Zwischentisch Var. 96 • Beleuchtung • Holzart + BZT angeben	Sofa 3-Sitzer • 2er Sitzteilung • fester Sitz	Sofa 2 1/2-Sitzer • fester Sitz	
	Anlieferung zerlegt 	Anlieferung zerlegt 	Anlieferung zerlegt 	Anlieferung zerlegt 	Anlieferung zerlegt 			
Sitzhöhe 44cm Sitzhöhe 46cm	21/22 Q SL/SR 21/22 R SL/SR	19/20 H SL/SR 19/20 N SL/SR	19/20 Q SL/SR 19/20 R SL/SR	17/18 Q SL/SR 17/18 R SL/SR	15/16 Q SL/SR 15/16 R SL/SR	12 H 12 N	11 H 11 N	
B/T/H ca. Sitzh/Sitzt ca. Sitzbreite ca. Gesamth./-t.ca. Ges.breite ca. Stoffverbrauch	192/90/108 44/53	155/90/108 44/53	155/90/108 44/53	193/90/108 44/53	193/90/108 44/53	212/90/108 44/53	175/90/108 44/53	
	-/167	-/167	-/167	-/167	-/167		7,05	
STOFF	Fremdstoff							
	08							
	09							
	10							
	11							
	12							
	13							
	14							
	15							
	16							
LEDER	18							
	22							
	24							
	27							
	31							
	33							
	35							
	45							
	elektr. Kopfteilverstellung (60) Aufpreis:	nur im äußeren Sitz möglich!		nur im äußeren Sitz möglich!	nur im äußeren Sitz möglich!			

Bitte folgende Punkte auf Ihrem Auftrag angeben:

- **Sitz:** Superlastic soft, med oder plus (Federkern)
- **Rückenspannteil:** echt
- **Sitzhöhe:** 44cm - Maße siehe oben
46cm - Höhe + 2cm
- **Untergestell:** **Metallkuße**
62 Edeldstahloptik gebürstet
63 Anthrazit (pulverbeschichtet)
- **sichtbare Holzteile:** 43 Buche
(BZT lt. Beiztonkarte) 58 Wildeiche (017, 617, 681)

- Unter der **Modell-Nr. 4473** mit **Wall Free-Funktion** erhältlich.
- passender Easy Swing siehe **Modell 7072**
- benötigter Wandabstand für Varianten mit Funktion: 44cm
- benötigter Wandabstand für Variante 29/30: 27cm
- elektr. Verstellung mit Kippschalter seitlich am Sitz (bei Var. 05/06, 15/16, 45/46, 65/66, 85-90 zusätzlich zwischen den Sitzfeldern)
- Varianten mit entsprechendem Vermerk werden aus Gewichts- und technischen Gründen zerlegt angeliefert (eine Aufbauanleitung liegt bei)
- Abschlüsselemente und Abschlussrecamieren können aus technischen Gründen nur gegenseitig miteinander kombiniert werden!

Modellinformation:




- Verarbeitung: besonders leger
- für Streifen-, Karo-, Mohair- und Rapportstoffe nicht geeignet
- Kontrastziernähte möglich (siehe Kollektion)
- Rücken: Superlastic
- Rückenauflage: Poly-Softschaum
- Hochlehner

Alle **elektrischen** Varianten optional mit **außenliegendem Akku** erhältlich (1 Akku je Variante).

Akku mit Ladestation	Silber	Modell 0920	90 XXX
	Anthrazit		90 ZXX
Ersatz-Akku (ohne Ladestation)	Silber	Modell 0920	91 XXX
	Anthrazit		91 ZXX
passender Überzug für Akku	Stoff	Modell 0920	93 X11
	Leder		93 X41



Farb- und Modellabweichungen bzw. die Korrektur von irrtümlichen Angaben behalten wir uns vor.

	<p>Sofa 2-Sitzer</p> <ul style="list-style-type: none"> fester Sitz 	<p>Abschlusselement 2 1/2-Sitzer</p> <ul style="list-style-type: none"> Cumuly-Comfort-Funktion und Aufstehhilfe im äußeren Sitz Kopfteilverstellung manuell Zwischentisch Var. 95 Holzart und Beizton angeben <p>Anlieferung zerlegt</p> 	<p>Abschlusselement 2 1/2-Sitzer</p> <ul style="list-style-type: none"> Cumuly-Comfort-Funktion elektrisch in beiden Sitzen Aufstehhilfe elektrisch im äußeren Sitz Kopfteilverstellung manuell Zwischentisch Var. 95 Holzart + BZT angeben <p>Anlieferung zerlegt</p> 				
<p>Sitzhöhe 44cm Sitzhöhe 46cm</p> <p>B/T/H ca. Sitzh/Sitzt ca. Sitzbreite ca. Gesamth./-t.ca. Ges.breite ca. Stoffverbrauch</p>	<p>10 H 10 N</p> <p>155/90/108 44/53</p>	<p>07/08 Q SL/SR 07/08 R SL/SR</p> <p>193/90/108 44/53 -/167</p>	<p>05/06 Q SL/SR 05/06 R SL/SR</p> <p>193/90/108 44/53 -/167</p>				
<p>STOFF</p>	<p>Fremdstoff</p> <p>08</p> <p>09</p> <p>10</p> <p>11</p> <p>12</p> <p>13</p> <p>14</p> <p>15</p> <p>16</p> <p>18</p> <p>20</p> <p>24</p> <p>30</p> <p>33</p>						
	<p>LEDER</p>	<p>18</p> <p>22</p> <p>24</p> <p>27</p> <p>31</p> <p>33</p> <p>35</p> <p>45</p>					
		<p>elektr. Kopfteilverstellung (60) Aufpreis:</p>		<p>nur im äußeren Sitz möglich!</p>			

Bitte folgende Punkte auf Ihrem Auftrag angeben:

- Sitz:** Superlastic soft, med oder plus (Federkern)
- Rückenspannteil:** echt
- Sitzhöhe:** 44cm - Maße siehe oben
46cm - Höhe + 2cm
- Untergestell:** **Metallkuße**
62 Edelstahloptik gebürstet
63 Anthrazit (pulverbeschichtet)
- sichtbare Holzteile:** 43 Buche
(BZT lt. Beiztonkarte) 58 Wildeiche (017, 617, 681)

- Unter der **Modell-Nr. 4473** mit **Wall Free-Funktion** erhältlich.
- passender Easy Swing siehe **Modell 7072**
- benötigter Wandabstand für Varianten mit Funktion: 44cm
- benötigter Wandabstand für Variante 29/30: 27cm
- elektr. Verstellung mit Kippschalter seitlich am Sitz (bei Var. 05/06, 15/16, 45/46, 65/66, 85-90 zusätzlich zwischen den Sitzfeldern)
- Varianten mit entsprechendem Vermerk werden aus Gewichts- und technischen Gründen zerlegt angeliefert (eine Aufbauanleitung liegt bei)
- Abschlusselemente und Abschlussrecamieren können aus technischen Gründen nur gegenseitig miteinander kombiniert werden!

Modellinformation:

- Verarbeitung: besonders leger
- für Streifen-, Karo-, Mohair- und Rapportstoffe nicht geeignet
- Kontrastziernähte möglich (siehe Kollektion)
- Rücken: Superlastic
- Rückenauflage: Poly-Softschaum
- Hochlehner

Alle **elektrischen** Varianten optional mit **außenliegendem Akku** erhältlich (1 Akku je Variante).

Akku mit Ladestation	Silber	Modell 0920	90 XXX
	Anthrazit		90 ZXX
Ersatz-Akku (ohne Ladestation)	Silber	Modell 0920	91 XXX
	Anthrazit		91 ZXX
passender Überzug für Akku	Stoff	Modell 0920	93 X11
	Leder		93 X41



MONDO®

Design

Jedes MONDO Design ist exklusiv und wird von renommierten Designern und Kreativen mit viel Gefühl für die Marke entwickelt. Schließlich geht es am Ende um die Frage, wer bei Dir einziehen darf.

Wir legen besonderen Wert darauf, dass Deine Möbel perfekt zu Dir passen und Dein Zuhause zu einem Teil von Dir machen. Neben höchster Qualität und perfekter Funktionalität achten wir deshalb besonders auf planbare Individualität und emotionale Wärme in unseren Designs.

MONDO ist exklusiv in ausgewählten führenden Einrichtungshäusern in Deiner Nähe erhältlich.

Hinter den exklusiven Designs von MONDO stecken viele kreative Köpfe:



Kurt Beier



K. W. Göcke



Ute Bröker

Qualität

Der Name MONDO steht für zuverlässige Qualität, die Dir lange erhalten bleibt. Wir legen größten Wert auf Hochwertigkeit in Material, Verarbeitung, Funktion und Design. Jedes Möbelstück wird sorgfältig kontrolliert, um sicherzustellen, dass es all unsere strengen Richtlinien erfüllt. Wir sind sogar so überzeugt, dass wir Dir auf jedes Stück fünf Jahre Garantie bieten.



Abonniert unseren Newsletter für Trends, Aktionen & Inspirationen.

www.mondo-moebel.de/newsletter

MONDO®

Varia 4473



Das bietet MONDO Varia 4473

- Das handwerkliche Know-How der Mitarbeiter und modernste Fertigungstechniken und –maschinen gewährleisten den hohen Qualitätsstandard des Produkts.
- Die umweltschonende Fertigung und ein verantwortungsbewusster Umgang mit der Ressource Natur sind tragende Säulen in der Fertigung.
- Auswahl aus ca. 600 Stoffen und ca. 200 Ledern in unterschiedlichen Farben und Qualitäten
- 5 Jahre Garantie auf viele Stoffe und Leder, Schaum und nicht bewegliche, tragende Teile
- 3 Sitzhärten zum gleichen Preis
- Erhältlich in 2 Sitzhöhen
- Wahlweise mit Metallfüße oder Metallkufe (Aufpreis) in 62 Edelstahloptik gebürstet oder 63 Anthrazit pulverbeschichtet erhältlich
- Sehr große Typenauswahl für individuelle Planung der Wohnlandschaften










Qualität

Hochwertige Materialien, sorgfältige Verarbeitung und intelligente Funktionen garantieren dauerhaften Komfort. Innovative Techniken, zeitgemäßes Design und funktionelle Detaillösungen belegen den hohen Anspruch von MONDO.

www.mondo-moebel.de



Farb- und Modellabweichungen bzw. die Korrektur von irrtümlichen Angaben behalten wir uns vor.

	Ablagekissen für Zwischentisch • zu Var. 41, 42	Abschlusselement 3-Sitzer • 2er Sitzteilung • Wall-Free-Funktion manuell • Kopfteilverstellung manuell	Abschlusselement 3-Sitzer • 2er Sitzteilung • Wall-Free-Funktion elektrisch • Kopfteilverstellung manuell	Abschlusselement 2 1/2-Sitzer • Wall-Free-Funktion manuell • Kopfteilverstellung manuell	Abschlusselement 2 1/2-Sitzer • Wall-Free-Funktion elektrisch • Kopfteilverstellung manuell	Sofa 3-Sitzer • 2er Sitzteilung • Wall-Free-Funktion manuell • Kopfteilverstellung manuell	Sofa 3-Sitzer • 2er Sitzteilung • Wall-Free-Funktion elektrisch • Kopfteilverstellung manuell
		Anlieferung zerlegt 	Anlieferung zerlegt 	Anlieferung zerlegt 	Anlieferung zerlegt 	Anlieferung zerlegt 	Anlieferung zerlegt 
Sitzhöhe 44cm Sitzhöhe 46cm	94 X	87/88 H SL/SR 87/88 N SL/SR	87/88 Q SL/SR 87/88 R SL/SR	85/86 H SL/SR 85/86 N SL/SR	85/86 Q SL/SR 85/86 R SL/SR	82 H 82 N	82 Q 82 R
B/T/H ca. Sitzh/Sitzt ca. Sitzbreite ca. Gesamth./-t.ca. Ges.breite ca. Stoffverbrauch	34/53/5 0,55	192/90/108 44/53 -/166	192/90/108 44/53 -/166	155/90/108 44/53 -/166	155/90/108 44/53 -/166	212/90/108 44/53 -/166	212/90/108 44/53 -/166 8,60
STOFF	Fremdstoff						
	08						
	09						
	10						
	11						
	12						
	13						
	14						
	15						
	16						
LEDER	18						
	22						
	24						
	27						
	31						
	33						
	35						
45							
elektr. Kopfteilverstellung (60) Aufpreis:							
Herz-Waage (77) Aufpreis: Sitzneigungsverstellung (87) Aufpreis:							

Bitte folgende Punkte auf Ihrem Auftrag angeben:

- **Sitz:** Superlastic soft, med oder plus (Federkern)
- **Rückenspannteil:** echt
- **Sitzhöhe:** 44cm - Maße siehe oben
46cm - Höhe + 2cm
- **Untergestell:** **Metallkufe**
62 Edeldstahloptik gebürstet
63 Anthrazit (pulverbeschichtet)
- **sichtbare Holzteile:** 43 Buche
(BZT lt. Beiztonkarte) 58 Wildeiche (017, 617, 681)

Modellinformation:

- Verarbeitung: besonders leger
- für Streifen-, Karo-, Mohair- und Rapportstoffe nicht geeignet
- Rücken: Superlastic, Rückenauflage: Poly-Softschaum








- Unter der **Modell-Nr. 4472** mit Cumuly-Funktion erhältlich.
- passender Easy Swing siehe **Modell 7072**
- Kontrastziernähte möglich (siehe Kollektion)
- benötigter Wandabstand für Var. 29/30: 8cm
- benötigter Wandabstand für Wall-Free-Funktion: 16cm
- Bei der Zusatzausstattung Herz-Waage verringert sich die GT um ca. 7cm!
- elektr. Verstellung mit Kippschalter seitlich am Sitz (bei Var. 85/86, 87/88 zusätzlich zwischen den Sitzfeldern)
- Varianten mit entsprechendem Vermerk werden aus Gewichts- und technischen Gründen zerlegt angeliefert (eine Aufbauanleitung liegt bei)
- **Kombination Zusatzausstattung**
elektrische Kopfteilverstellung (60) + Herz-Waage (77) = (79)
elektrische Kopfteilverstellung (60) + Sitzneigungsverstellung (87) = (89)

Alle **elektrischen** Varianten optional mit **außenliegendem Akku** erhältlich (1 Akku je Variante).

Akku mit Ladestation	Silber	Modell 0920
	Anthrazit	
Ersatz-Akku (ohne Ladestation)	Silber	Modell 0920
	Anthrazit	
passender Überzug für Akku	Stoff	Modell 0920
	Leder	



Farb- und Modellabweichungen bzw. die Korrektur von irrtümlichen Angaben behalten wir uns vor.

	Sofa 2 1/2-Sitzer • Wall-Free-Funktion manuell • Kopfteilverstellung manuell	Sofa 2 1/2-Sitzer • Wall-Free-Funktion elektrisch • Kopfteilverstellung manuell	Sofa 2-Sitzer • Wall-Free-Funktion manuell • Kopfteilverstellung manuell	Sofa 2-Sitzer • Wall-Free-Funktion elektrisch • Kopfteilverstellung manuell	Sofa 2 1/2-Sitzer • Wall-Free-Funktion elektrisch • Kopfteilverstellung manuell • Zwischentisch Var. 96 • Beleuchtung • Holzart und Beizton angeben	Sofa 2 1/2-Sitzer • Wall-Free-Funktion manuell • Kopfteilverstellung manuell • Zwischentisch Var. 95 • Holzart und Beizton angeben	Sofa 2 1/2-Sitzer • Wall-Free-Funktion elektrisch • Kopfteilverstellung manuell • Zwischentisch Var. 95 • Holzart und Beizton angeben
	Anlieferung zerlegt 	Anlieferung zerlegt 	Anlieferung zerlegt 	Anlieferung zerlegt 	Anlieferung zerlegt 	Anlieferung zerlegt 	Anlieferung zerlegt 
Sitzhöhe 44cm Sitzhöhe 46cm	81 H 81 N	81 Q 81 R	80 H 80 N	80 Q 80 R	42 Q 42 R	41 H 41 N	41 Q 41 R
B/T/H ca. Sitzh/Sitzt ca. Sitzbreite ca. Gesamth./-t.ca. Ges.breite ca. Stoffverbrauch	175/90/108 44/53 -/166	175/90/108 44/53 -/166	155/90/108 44/53 -/166	155/90/108 44/53 -/166	213/90/108 44/53 -/166	213/90/108 44/53 -/166	213/90/108 44/53 -/166
STOFF	08						
	09						
	10						
	11						
	12						
	13						
	14						
	15						
	16						
	18						
	20						
24							
30							
33							
LEDER	18						
	22						
	24						
	27						
	31						
	33						
	35						
	45						
elektr. Kopfteilverstellung (60) Aufpreis:							
Herz-Waage (77) Aufpreis: Sitzneigungsverstellung (87) Aufpreis:							

Bitte folgende Punkte auf Ihrem Auftrag angeben:

- **Sitz:** Superlastic soft, med oder plus (Federkern)
- **Rückenspannteil:** echt
- **Sitzhöhe:** 44cm - Maße siehe oben
46cm - Höhe + 2cm
- **Untergestell:** **Metallkufe**
62 Edelstahloptik gebürstet
63 Anthrazit (pulverbeschichtet)
- **sichtbare Holzteile:** 43 Buche
(BZT lt. Beiztonkarte)
58 Wildeiche (017, 617, 681)

Modellinformation:

- Verarbeitung: besonders leger
- für Streifen-, Karo-, Mohair- und Rapportstoffe nicht geeignet
- Rücken: Superlastic, Rückenauflage: Poly-Softschaum






- Unter der **Modell-Nr. 4472** mit Cumuly-Funktion erhältlich.
- passender Easy Swing siehe **Modell 7072**
- Kontrastziernähte möglich (siehe Kollektion)
- benötigter Wandabstand für Var. 29/30: 8cm
- benötigter Wandabstand für Wall-Free-Funktion: 16cm
- Bei der Zusatzausstattung Herz-Waage verringert sich die GT um ca. 7cm!
- elektr. Verstellung mit Kippschalter seitlich am Sitz (bei Var. 85/86, 87/88 zusätzlich zwischen den Sitzfeldern)
- Varianten mit entsprechendem Vermerk werden aus Gewichts- und technischen Gründen zerlegt angeliefert (eine Aufbauanleitung liegt bei)
- **Kombination Zusatzausstattung**
elektrische Kopfteilverstellung (60) + Herz-Waage (77) = (79)
elektrische Kopfteilverstellung (60) + Sitzneigungsverstellung (87) = (89)

Alle **elektrischen** Varianten optional mit **außenliegendem Akku** erhältlich (1 Akku je Variante).

Akku mit Ladestation	Silber	Modell 0920	90 XXX
	Anthrazit		90 ZXX
Ersatz-Akku (ohne Ladestation)	Silber	Modell 0920	91 XXX
	Anthrazit		91 ZXX
passender Überzug für Akku	Stoff	Modell 0920	93 X11
	Leder		93 X41



Farb- und Modellabweichungen bzw. die Korrektur von irrtümlichen Angaben behalten wir uns vor.

	Abschlussrecamiere elektrisch • 1-Sitzer mit Beinauf- lage • elektrische Verstellung bis zur Liegeposition • Kopfteilverstellung manuell 	Abschlussrecamiere fest • 1-Sitzer mit Beinauf- lage • Kopfteilverstellung manuell 	Sofa 3-Sitzer • 2er Sitzteilung • fester Sitz 	Sofa 2 1/2-Sitzer • fester Sitz 	Sofa 2-Sitzer • fester Sitz 		
Sitzhöhe 44cm Sitzhöhe 46cm	29/30 Q SL/SR 29/30 R SL/SR	27/28 H SL/SR 27/28 N SL/SR	12 H 12 N	11 H 11 N	10 H 10 N		
B/T/H ca. Sitzh/Sitzt ca. Sitzbreite ca. Gesamth./-t.ca. Ges.breite ca. Stoffverbrauch	121/167/108 44/128 -/199	121/167/108 44/128 -/	212/90/108 44/53	175/90/108 44/53	155/90/108 44/53		
STOFF	Fremdstoff						
	08						
	09						
	10						
	11						
	12						
	13						
	14						
	15						
	16						
	18						
20							
24							
30							
33							
LEDER	18						
	22						
	24						
	27						
	31						
	33						
	35						
	45						
elektr. Kopfteilver- stellung (60) Aufpreis:							
Herz-Waage (77) Aufpreis: Sitzneigungsver- stellung (87) Aufpreis:							

Bitte folgende Punkte auf Ihrem Auftrag angeben:

- **Sitz:** Superlastic soft, med oder plus (Federkern)
- **Rückenspannteil:** echt
- **Sitzhöhe:** 44cm - Maße siehe oben
46cm - Höhe + 2cm
- **Untergestell:** **Metallkufe**
62 Edelstahloptik gebürstet
63 Anthrazit (pulverbeschichtet)
- **sichtbare Holzteile:** 43 Buche
(BZT lt. Beiztonkarte)
58 Wildeiche (017, 617, 681)

Modellinformation:

- Verarbeitung: besonders leger
- für Streifen-, Karo-, Mohair- und Rapportstoffe nicht geeignet
- Rücken: Superlastic, Rückenauflage: Poly-Softschaum

- Unter der **Modell-Nr. 4472** mit Cumuly-Funktion erhältlich.
- passender Easy Swing siehe **Modell 7072**
- Kontrastziernähte möglich (siehe Kollektion)
- benötigter Wandabstand für Var. 29/30: 8cm
- benötigter Wandabstand für Wall-Free-Funktion: 16cm
- Bei der Zusatzausstattung Herz-Waage verringert sich die GT um ca. 7cm!
- elektr. Verstellung mit Kippschalter seitlich am Sitz (bei Var. 85/86, 87/88 zusätzlich zwischen den Sitzfeldern)
- Varianten mit entsprechendem Vermerk werden aus Gewichts- und technischen Gründen zerlegt angeliefert (eine Aufbauanleitung liegt bei)
- **Kombination Zusatzausstattung**
elektrische Kopfteilverstellung (60) + Herz-Waage (77) = (79)
elektrische Kopfteilverstellung (60) + Sitzneigungsverstellung (87) = (89)

Alle **elektrischen** Varianten optional mit **außenliegendem Akku** erhältlich (1 Akku je Variante).

Akku mit Ladestation	Silber	Modell 0920
	Anthrazit	
Ersatz-Akku (ohne Ladestation)	Silber	Modell 0920
	Anthrazit	
passender Überzug für Akku	Stoff	Modell 0920
	Leder	



MONDO®

Design

Jedes MONDO Design ist exklusiv und wird von renommierten Designern und Kreativen mit viel Gefühl für die Marke entwickelt. Schließlich geht es am Ende um die Frage, wer bei Dir einziehen darf.

Wir legen besonderen Wert darauf, dass Deine Möbel perfekt zu Dir passen und Dein Zuhause zu einem Teil von Dir machen. Neben höchster Qualität und perfekter Funktionalität achten wir deshalb besonders auf planbare Individualität und emotionale Wärme in unseren Designs.

MONDO ist exklusiv in ausgewählten führenden Einrichtungshäusern in Deiner Nähe erhältlich.

Hinter den exklusiven Designs von MONDO stecken viele kreative Köpfe:



Kurt Beier



K. W. Göcke



Ute Bröker

Qualität

Der Name MONDO steht für zuverlässige Qualität, die Dir lange erhalten bleibt. Wir legen größten Wert auf Hochwertigkeit in Material, Verarbeitung, Funktion und Design. Jedes Möbelstück wird sorgfältig kontrolliert, um sicherzustellen, dass es all unsere strengen Richtlinien erfüllt. Wir sind sogar so überzeugt, dass wir Dir auf jedes Stück fünf Jahre Garantie bieten.



Abonniert unseren Newsletter für Trends, Aktionen & Inspirationen.

www.mondo-moebel.de/newsletter