

Möbel LETZ

Finden und Wohlfühlen



Typenplan

Steve von PM Oelsa - Ledersessel kurkuma

Wichtiger Hinweis für Sie

Etwaige Hinweise des Herstellers in dieser Produktinformation, die sich auf die Gewährleistung beziehen, haben für Sie keinerlei Bindungswirkung und können von Ihnen ignoriert werden. Ihre gesetzlichen Gewährleistungsrechte als Verbraucher uns gegenüber, als Ihrem Verkäufer, werden dadurch in keiner Weise berührt oder eingeschränkt. Sie können sich wegen aller Mängel jederzeit an uns wenden. Darüber hinaus gehende Herstellergarantien bleiben natürlich unberührt. Dieser Artikel wird hergestellt von Polstermöbel Oelsa GmbH, Lindenstraße 2, 01734 Rabenau, Deutschland, info@pm-gmbh.com

Möbel Letz GmbH
Am Gewerbepark 11
06895 Zahna-Elster

Tel.: 035383 - 6018 50

Fax.: 035383 - 6018 17

MULTI CLASS

2833/34 AT bodenfrei
2838 AT bodennah

TV-Sessel STEVE



2833 - AT bodenfrei, offen
abgebildet in Leder Longlife E Soft bombay - LG E



2834 - AT bodenfrei, geschlossen
abgebildet in River burgund - PG 16



2838 - AT bodennah, geschlossen
abgebildet in Leder Longlife E Soft bombay - LG E

Füße:

Armteil **bodenfrei** (Modelle 2833/2834)

Preisgleich!

Bitte wählen Sie aus den 4 Fuß-Optiken Ihren Favoriten und beim Drehteller Holz den gewünschten Holzbeizton/Black matt.

	Fuß 1 - DT Drehteller Edelstahl	Fuß 2 - DK 5-Sternfuß Metall Chrome <small>nicht bei Größe XS</small>	Fuß 3 - SF 5-Sternfuß Metall Black matt	Fuß 4 - DH Drehteller Holz Holzbeiztöne/ Black matt
Optik/Farbe:	Edelstahl	Chrome	Black matt	Holzbeiztöne/ Black matt

Die Farbe Black matt beim Drehteller wird immer auf Holzdrehteller geliefert.

Holzbeiztöne: siehe Beiztonkarte

Armteil **bodennah** (Modell 2838)

Preisgleich!

Bitte wählen Sie aus den 3 Fußvarianten Ihren Favoriten in der gewünschten Ausführung.

Fuß 1 - A3 Metallfuß konkav Chrome/ Black matt	Fuß 2 - HK Holzfuß konkav Holzbeiztöne/ Black matt	Fuß 3 - PR Parkettrolle Kunststoff grau

2833 Seitenteil bodenfrei offen



2834 Seitenteil bodenfrei geschlossen



2838 Seitenteil bodennah geschlossen



Bitte wählen Sie zwischen den Größen XS, S, M oder L

Die Maßangaben im Preisteil geben jeweils die Werte small für Höhe, Tiefe, Sitzhöhe, Sitztiefe, Liegefläche und Stellfläche an.

<p>XS extra small</p> <p>Gesamthöhe 104</p>	<p>S small</p> <p>Gesamthöhe 106</p>	<p>M medium</p> <p>Gesamthöhe 113</p>	<p>L large</p> <p>Gesamthöhe 120</p>
<p>Gesamthöhe 104 Sitzhöhe: 43 Sitztiefe: 49 Liegefläche 45x155 Stellmaße verwandelt 155</p> <p>Körpergröße bis ca 165 cm Gewicht bis 150 kg</p>	<p>Gesamthöhe 106 Sitzhöhe: 45 Sitztiefe: 51 Liegefläche 45x160 Stellmaße verwandelt 160</p> <p>Körpergröße bis ca 173 cm Gewicht bis 150 kg</p>	<p>Gesamthöhe 113 Sitzhöhe: 47 Sitztiefe: 53 Liegefläche 45x165 Stellmaße verwandelt 165</p> <p>Körpergröße bis ca 185 cm Gewicht bis 150 kg</p>	<p>Gesamthöhe 120 Sitzhöhe: 49 Sitztiefe: 55 Liegefläche 45x170 Stellmaße verwandelt 170</p> <p>Körpergröße ab ca 186 cm Gewicht bis 150 kg</p>

Achtung! Ausführung mit Aufstehhilfe: Sitzhöhe und Gesamthöhe + 2 cm

Rücken: PUR-Schaum Inklusive Kopfteilverstellung

PREISGLEICH! 2 Sitzkomforts: Sitz: Kaltschaum SOFT oder Federkern (Taschenfederkern)

Bezugsvarianten (BV): muster/uni

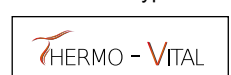
BV 1



BV 3





Nur für motorische TV-Sessel Typ 29-21:



MULTI
CLASS

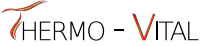
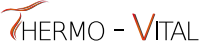
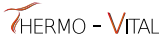
2833/34 AT bodenfrei
2838 AT bodennah

TV-Sessel STEVE

Einzeltypen Typenskizzen						
Typennummern	29-11	29-21				
Modell- bezeichnung	TV-Sessel manuell mit Gasfeder	TV-Sessel Standard: 2 Motoren				
Hinweis Aufpreis	OHNE	Thermo Vital, USB, Aufstehhilfe, Akku, mot.KT-Verstellung,				
Stoffverbrauch uni Maße: B/H/T Sitzhöhe/Sitztiefe Liegefläche Stellfläche	94017100 4,50 75/106/86 45/51 45x160 75x165	94017100 4,50 75/106/86 45/51 45x160 75x165				
WS Graceland						
Weißpolster 12						
Stoffgruppe 16						
18						
20						
22						
26						
30						
36						
42						
46						
Ledergruppe						
Bolero C						
Longlife D						
Longlife E						
Noblesse F						

Maßangaben Größe S

Modellbezogene Aufpreise

Achtung! Aufpreisartikel für zusätzliche Funktionen nur für motorische TV-Sessel Typ 29-21	
Typenbezeichnung	TV-Sessel Typ: 29-21
Aufpreisartikel	
Thermo-Vital	
Aufstehhilfe	
Akku (integriert)	
motorische Kopfteilverstellung	
<p> Infrarot Sitz- und Rückenheizung vom mittleren Rücken bis zur Wade</p> <p>Unsere Sitzheizung ist eine Infrarot-Flächenheizung, welche die Sitz- und Lehnenoberfläche, sowie das Fußteil beheizt und ein gleichförmiges Wärmeempfinden erzeugt. Die Bedienung erfolgt über einen zusätzlichen Handschalter.</p> <p>Achtung! In Verbindung mit Thermo-Vital und/oder USB entlädt sich der Akku deutlich schneller. Dies ist kein Grund für Beanstandungen.</p>	

USB Ladeslot:		Die Ladebuchse befindet sich am rechten Armteil (davor stehend) im hinteren Bereich (bedienfreundlich).
Motorische Bedienung: Kombitaster		
Drehgestell: motorisch: Arretierung! ca. 300° drehbar		
Rückenspannteile:	Das Modell hat komplett echte Rücken.	
Hinweis:	Dieses Modell ist für Karo- und Streifenstoffe nicht geeignet.	