

Möbel LETZ

Finden und Wohlfühlen



Typenplan

Amera von MONDO - Esstisch mit Säulengestell

Wichtiger Hinweis für Sie

Etwaige Hinweise des Herstellers in dieser Produktinformation, die sich auf die Gewährleistung beziehen, haben für Sie keinerlei Bindungswirkung und können von Ihnen ignoriert werden. Ihre gesetzlichen Gewährleistungsrechte als Verbraucher uns gegenüber, als Ihrem Verkäufer, werden dadurch in keiner Weise berührt oder eingeschränkt. Sie können sich wegen aller Mängel jederzeit an uns wenden. Darüber hinaus gehende Herstellergarantien bleiben natürlich unberührt. Dieser Artikel wird hergestellt von RMW Wohnmöbel GmbH & Co. KG, Karl-Schiller-Str. 5, 33397 Rietberg, Deutschland, info@rmw-wohnmoebel.de

Möbel Letz GmbH
Am Gewerbepark 11
06895 Zahna-Elster

Tel.: 035383 - 6018 50

Fax.: 035383 - 6018 17

Ein Platz
zum Wohlfühlen

MADE IN GERMANY

MONDO[®] Amera



Das bietet MONDO Amera:

- Umfangreiches Systemprogramm für Wohnen, Speisen und Garderoben
- 24 Lackfarben wahlweise matt oder Hochglanz
- 7 hochwertige Echtholzfuerniere, 3 akzentstarke Massivhölzer
- Korpuselemente als Anbausystem
- Sideboard- und Highboardlösungen in zwei Tiefen
- Griffe chromglänzend, edelstahlfarbig, brüniert oder schwarz matt
- Standelemente wahlweise auf Metallfüßen, passend zu den Griffen
- Gedämpfter Türanschlag
- Komfort-Tablarauszug für den bequemen Stauraumzugriff



Systemmöbel



Farbauswahl



Echtholzfuernier



Softclose



Beleuchtung

Wohnräume mit System

MONDO Amera ist das umfangreiche Systemprogramm für Wohnen und Speisen, das als Solitärmöbel ebenso überzeugt wie als Wohnkombination. Für die individuelle Gestaltung steht eine umfangreiche Palette an Lackfarben in Hochglanz oder matt und vielen verschiedenen edlen Holz Ausführungen zur Auswahl.

Wohnkombination

64260, B/H/T ca. 330/218,3/55,1cm

Couchtisch

mit Holzplatte 90011,
B/H/T ca. 118/45/73 cm

Highboard

63532, B/H/T ca. 180/112,7/39,1cm

Ausführung:

Kernbuche

Vorsprung durch Komfort

Dank ihrer umfangreichen Stauraummöglichkeiten bietet die Wohnkombination einen hohen Mehrwert. Das i-Tüpfelchen ist jedoch der innovative Komfort-Tablorauszug für einen extra bequemen Zugang zum bodennahen Schrankinneren.



Hinter der Techniklappe haben Sie Stauraum für allerlei Equipment.



Vitrine und Wandbord verbreiten eine angenehme Lichtstimmung.



Wohnkombination

64396, B/H/T ca. 345/191,9/48,7 cm

Ausführung:

Lack Olivgrau,

Wandboard und Rückwand Asteiche

Einfach zum Wohlfühlen

MONDO
Amera



Die Massivholzfront ist hochwertig verarbeitet.



Elegante Vitrinen-Beleuchtung



Innenschubkästen schaffen Platz.

Highboard

63539, B/H/T ca. 180/1479/391 cm

Couchtisch

90011, B/H/T ca. 118/45/73 cm

Wohnkombination

64256, B/H/T je ca. 375/218,3/48,7 cm

Ausführung:

Kernbuche

In ihrer Freizeit sollen Sie entspannen! Was liegt da näher als sich das entsprechende Umfeld zu schaffen? Die Ausführung Kernbuche in Kombination mit den bronzierten Aluminiumrahmen der Vitrinen schafft eine Wohlfühlatmosphäre, der man sich ergeben muss. Zusammen mit dem passenden Couchtisch und dem Highboard schaffen Sie das richtige Ambiente für viele gemütliche Stunden. Ganz gleich ob mit oder ohne Nutzung des TV-Gerätes.

Es ist angerichtet

Genießen Sie unterhaltsame Stunden im Kreise Ihrer Familie und Freunde beim Essen oder Feiern. Der erweiterbare Esstisch lädt auch zu größeren Runden ein. Das Speisezimmer bietet den passenden Rahmen mit viel Liebe zum Detail, zum Beispiel in der LED-Glaskanten- bzw. Bodenbeleuchtung oder dem modernen Hängesideboard.



Schubkästen auf Wunsch mit Besteckeinsatz aus Holz.

Schubkasteneinteilung

Als Zubehör für die Schubkasten-Organisation bieten wir ein universales System an, das Sie für sämtliche Modelle nutzen können. Die Einteilungen sind miteinander kombinierbar, sodass für jeden Zweck eine optimale Lösung gefunden wird. Für jede Korpus-tiefe, gleich ob Garderobe, Regal oder Wohnelement, können Sie eine passgenaue Einteilung wählen. Neben dem Vollauszug gehört eine griffige Antirutschmatte in dem neutralen Farbton Kaffee Crema zur Grundausstattung. Die Einteilung selbst ist komplett in Lack Magma gehalten und fügt sich so harmonisch in das Gesamtbild ein.



Sideboard 64254, B/H/T ca. 270/75,6/39,1 cm, **Wandbord** 90207, B/H/T ca. 150/17/21,4 cm, **Esstisch** 90346, B/H/T ca. 208/75/95 cm, **Vitrine** 64255, B/H/T ca. 300/218,3/39,1 cm, **Ausführung:** Lack Weiß



Der brünierte Alurahmen und das Parsolglas sind ein Highlight.



Das Wandbord lässt sich stimmungsvoll in Szene setzen.

Besonderer Akzent

Auch im Speisezimmer bieten sich schöne Möglichkeiten, Massivholz zu integrieren. Die massiven Kernbuche-Fronten und die brünierten Alurahmen in Kombination mit dem Parsolglas in den Vitirinen unterstreichen den wohnlichen und natürlichen Charakter Ihrer MONDO Amera Systemmöbel.

Hängesideboard

64257, B/H/T ca. 225/58/48,7 cm

Wandbord

90212, B/H/T ca. 225/17/21,4 cm

Esstisch

90975, B/H/T ca. 190/77/95 cm

Highboard

63539, B/H/T ca. 180/147,9/39,1 cm

Ausführung:

Kernbuche

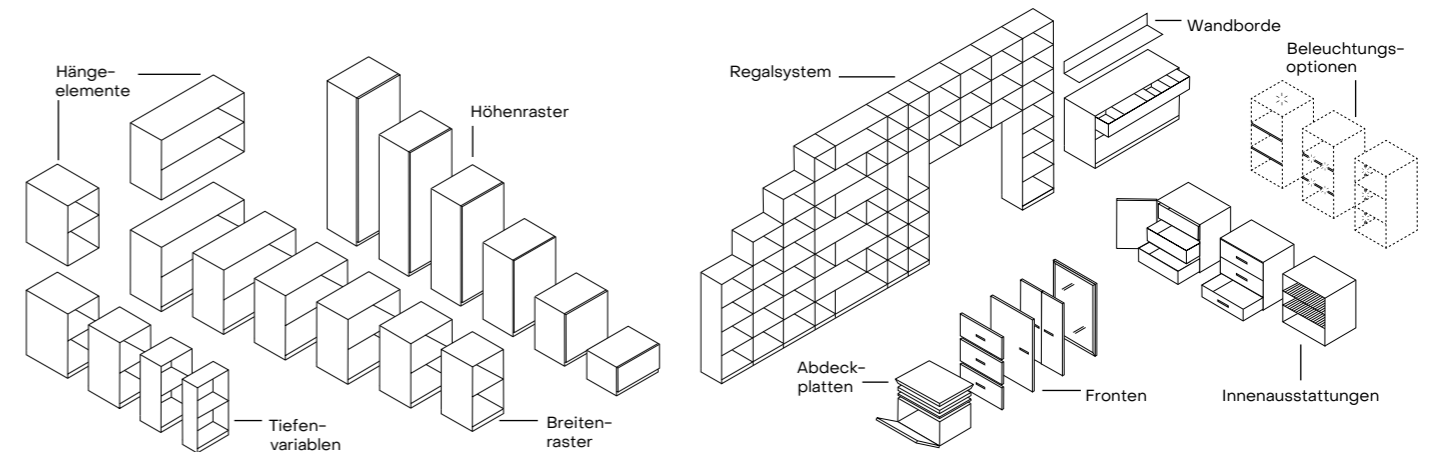
Einfach was Neues wagen

Geben Sie Ihren Möbeln mit der prägnanten Ausführung Asteiche einen markanten Auftritt in Ihrem Ambiente. Dank der Metallfüße erhält die Wohnkombination einen luftig-leichte Eindruck.

Ausgezeichnete Qualität mit System

Bei uns finden Sie Einrichtungssysteme, die über Raumgrenzen hinweg gehen. Möbel müssen sich an die Wünsche, Gewohn- und Gegebenheiten ihrer

Eigentümer und der Architektur anpassen. Für wesentliche Wohnbereiche bieten wir unseren Kunden Lösungen, die ganz auf deren Anforderungen eingehen.



Wohnkombination 64397, B/H/T ca. 345/209,5/48,7 cm, **Couchtisch** 92377, Gesamtbreite: 142 cm, Grundtisch: B 72 x 72 cm, H: 40 cm, L-Tischplatte: B 100 x 72 cm; H 45,2 cm, **Sideboard mit Füßen** 64398, 2 Raster; B/H/T ca. 180/103,9/39,1 cm, **Wandbord** 90209, B/H/T ca. 180/17/21,4 cm
Ausführung: Asteiche



Der Vitrinenrahmen in schwarz bietet einen modernen Kontrast.



Stauraum wird dank des Komfort-Tablar-auszugs neu zugänglich..



Wohnbereiche

Im Bereich Wohnen bieten wir alles was das Herz begehrt: Von Wohnwänden über Bibliotheken, Ecklösungen und Couchtische bis hin zu Solitärarmöbeln können Sie mit dem System alle Anforderungen abdecken.

Für den Bereich Speisen finden Sie ergänzende Esstisch- und Stuhlsysteme. Die Systemvielfalt lässt keine Wünsche offen, Sie finden Wohnwände in Korpus- und Wangenbauweise, Einzelmöbel, Wandspiegel in vielen Höhen und Breiten.

Ein wichtiges Augenmerk legen wir auf die umfangreichen Beleuchtungsoptionen, die für die richtige Wohlfühlatmosphäre sorgen. Als besonderes Merkmal bieten wir für viele Elemente eine Breiten-, Höhen- und Tiefenkürzung an, so dass Sie Ihr individuelles Möbel ganz nach Wunsch planen können. Gemeinsam mit Ihrem Fachberater auch gerne als 3D-Planung.

Lassen Sie sich von der Leistungsfähigkeit des Systems überzeugen.

Pure Entspannung

Ein Ambiente mit Wohlfühlcharakter bietet Ihnen der großzügige Esstisch und die Vitrinen mit einem üppigem Stauraumangebot. Mit MONDO Amara schaffen Sie einen würdigen Rahmen für gemütliche Abende mit Familie und Freunden.



Stuhl R3

93744 B/H/T ca. 56/82,5/59,0 cm,
SH: 49,3 cm, ST: 43,5 cm

Esstisch

90022, B/H/T ca. 198/75/95 cm

Vitrine

64395, 6 Raster, B/H/T ca. 255/218,3/391 cm

Ausführung:

Asteiche




Dank der optionalen Ausziehfunktion und der beiden Einlegeplatten kann der Tisch deutlich an Größe zulegen.



Das Leben ist voller Farbe

Jetzt kommt Farbe ins Spiel! Wählen Sie aus vierundzwanzig perfekt abgestuften Lackfarben und setzen Sie so gekonnt Farbakzente. Alle Lacktöne sind in matt oder mit einem Hochglanzfinish bestellbar. Die verwendeten Lacke stehen für Langlebigkeit und beste Oberflächenqualität. Alternativ stehen Ihnen auch die unten gezeigten sieben Holzausführungen in Echtholz furnier und drei massive Akzenthölzer zur Auswahl.



* Alle Lacke auch in Hochglanz erhältlich



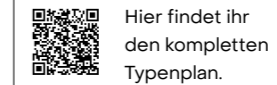
Perfekt geplant

Stellen Sie aus dem umfangreichen Typenplan Ihre Wunschkombination zusammen oder lassen Sie sich von Ihrem Berater im Fachhandel eine maßgenaue Lösung für Ihre Ansprüche planen. Auch Sonderanfertigungen nehmen wir gerne für Sie vor.



Auszug aus dem Typenplan

Alle Maße ca. Maße B/H/T in cm.



MONDO
Amera

Ansicht	0,7R Unterteile*	1R Unterteile*	1,5R Elemente*		2R Elemente*			3R Elemente*			3R Elemente*				
B/H/T	75/28/55	75/40/55	90/40/49	90/40/55	45/60/39	90/60/39	75/60/49	45/78/39	45/78/39	45/78/39	60/78/39	45/113/39	45/113/39	45/113/39	45/113/39
Rasterbreite	60 - 135	60 - 135	60 - 90	60 - 135	60	75	60 - 120	60	45 - 120	60	45 - 75	60	45 - 90	60	60
Ansicht	4R Elemente*														
B/H/T	60/113/39	75/113/39	75/113/39	45/148/39	45/148/39	45/148/39	45/148/39	45/148/39	45/148/39	45/148/39	45/148/39	90/148/39	90/148/39	75/148/39	60/148/39
Rasterbreite	45 - 75	90	90	60	60	60	60	60	60	60	60	75	75	90	45 - 75
Ansicht	4R Elemente*				5R Elemente*				6R Elemente*						
B/H/T	60/148/39	75/148/39	120/148/39	90/148/39	45/183/39	45/183/39	45/183/39	45/183/39	60/183/39	75/183/39	75/183/39	75/183/39	45/218/39	45/218/39	45/218/39
Rasterbreite	45 - 75	90	120	105	60	60	60	60	45 - 75	90	90	90	60	60	60
Ansicht															
B/H/T	45/218/39	45/218/39	45/218/39	60/218/39	75/218/39	75/218/39	75/218/39	75/218/39	105/218/39	77x77/60 - 218/39	71x71/218/28	45/218/62	90/218/62	45/108/35	
Rasterbreite	60	60	60	45 - 75	90	90	90	45 - 75	105	87x87/60 - 148/49	60x60/218/28			60	
Ansicht															
B/H/T	45/108/35	75/108/35	45/143/35	45/143/35	45/179/35	45/179/35	120/23/35	120/38/35	75/38/35	75/38/39	75/38/39	45/58/39	45/58/39	45/58/39	
Rasterbreite	60	90	60	60	60	60	75 - 120	75 - 120	75 - 120	45 - 120	60 - 120	60	45 - 120	60	
Ansicht															
B/H/T	45/76/35	45/76/35	45/76/35	75/111/35	45/111/35	75/111/35	37,5/146/35	75/146/34	37,5/146/35	60/146/34	255/110/49	3/30 - 428/25	45/33/34		
Rasterbreite	60	60	90	90	60	90	B 37,5 - 60	75/146/34	B 37,5 - 60	B 37,5 - 60		T 35	B 27 - 75		
Ansicht															
B/H/T	2R = H 76/5	60/17/21	160/74/80	148/75/95	140/75/95	73/118/45/73	Couchtische		1R Stuhlsystem		2R Stuhlsystem		Die detaillierten Vermaßungen und Ausführungen der Stühle entnehmen Sie bitte der aktuellen Preis-/Typenliste.		
B/H/T	2,5R = H 93/5	B 60 - 240	B 120	B 148 - 208	B 140 - 190	93/45/93	Couchtische		1R Stuhlsystem		2R Stuhlsystem		Die detaillierten Vermaßungen und Ausführungen der Stühle entnehmen Sie bitte der aktuellen Preis-/Typenliste.		
B/H/T	B 60 - 240					98/45/63	Couchtische		1R Stuhlsystem		2R Stuhlsystem		Die detaillierten Vermaßungen und Ausführungen der Stühle entnehmen Sie bitte der aktuellen Preis-/Typenliste.		

MONDO®

Design

Jedes MONDO Design ist exklusiv und wird von renommierten Designern und Kreativen mit viel Gefühl für die Marke entwickelt. Schließlich geht es am Ende um die Frage, wer bei Dir einziehen darf.

Wir legen besonderen Wert darauf, dass Deine Möbel perfekt zu Dir passen und Dein Zuhause zu einem Teil von Dir machen. Neben höchster Qualität und perfekter Funktionalität achten wir deshalb besonders auf planbare Individualität und emotionale Wärme in unseren Designs.

MONDO ist exklusiv in ausgewählten führenden Einrichtungshäusern in Deiner Nähe erhältlich.

Hinter den exklusiven Designs von MONDO stecken viele kreative Köpfe:



Kurt Beier



K. W. Göcke



Ute Bröker

Qualität

Der Name MONDO steht für zuverlässige Qualität, die Dir lange erhalten bleibt. Wir legen größten Wert auf Hochwertigkeit in Material, Verarbeitung, Funktion und Design. Jedes Möbelstück wird sorgfältig kontrolliert, um sicherzustellen, dass es all unsere strengen Richtlinien erfüllt. Wir sind sogar so überzeugt, dass wir Dir auf jedes Stück fünf Jahre Garantie bieten.



Abonniert unseren Newsletter für Trends, Aktionen & Inspirationen.

www.mondo-moebel.de/newsletter