

# Möbel LETZ

*Finden und Wohlfühlen*



## Typenplan

KOINOR Epos 2 - Einzelsofa grau

### **Wichtiger Hinweis für Sie**

Etwaige Hinweise des Herstellers in dieser Produktinformation, die sich auf die Gewährleistung beziehen, haben für Sie keinerlei Bindungswirkung und können von Ihnen ignoriert werden. Ihre gesetzlichen Gewährleistungsrechte als Verbraucher uns gegenüber, als Ihrem Verkäufer, werden dadurch in keiner Weise berührt oder eingeschränkt. Sie können sich wegen aller Mängel jederzeit an uns wenden. Darüber hinaus gehende Herstellergarantien bleiben natürlich unberührt. Dieser Artikel wird hergestellt von Koinor Polstermöbel, Landwehrstraße 14, 96247 Michelau, Deutschland, [info@koinor.de](mailto:info@koinor.de)

Möbel Letz GmbH  
Am Gewerbepark 11  
06895 Zahna-Elster

Tel.: 035383 - 6018 50

Fax.: 035383 - 6018 17



Bitte beachten Sie auch unsere allgemeinen Hinweise und Verkaufsinformationen

Irrtümer und Änderungen vorbehalten.

## AUFBAU

### KONSTRUKTIVER AUFBAU

Alle verwendeten Materialien entsprechen den Anforderungen nach RAL-GZ 430/4.

Vollpolstergarnitur, Metalluntergestell

Polsteraufbau Sitz: Gummigurte, Polyschaum RG 40, Diolenwatte

Polsteraufbau Rücken: Polstergute, Polyschaum, Diolenwatte

### POLSTERUNG LEGER / LOCKER

Bei legeren Polsterungen sitzt man eher „im Sofa“ als darauf, die Polsterung schmiegt sich an. Eine leger/lockere Polsterung zeichnet sich durch einen weichen Polsteraufbau aus. Der Bezug ist nicht glatt. Warentypisch sind die gewollte Wellenbildung der Bezüge auf Sitz, Rücken und Armlehnen sowie Sitzabdrücke.

Geringfügige Unterschiede in der Sitzhärte bei Anbaugruppen sind konstruktionsbedingt und daher kein Beanstandungsgrund.

### RÜCKENSPANENTEILE

Alle Rückenspannteile werden standardmäßig im jeweilig gewählten Bezugsmaterial geliefert.

## FUNKTIONEN STANDARD

### FUNKTIONSKOPFTEIL

Das Kopfteil kann durch einen Klemmschlag, der verschiedene Positionen ermöglicht, verstellt werden (manuell).



### FREE MOTION Modelle bieten Freiheit in

Bezug auf die Funktionssteuerung: Sitzverstellung, sowie Fußteilverstellung und seitliches Verfahren werden standardmäßig durch seitlich angebrachte **SENSOREN AUF DEM POLSTERBEZUG** gesteuert (motorische Verstellung).

**INNEN** am Sitz für seitliches Verschieben nach links und rechts



**AUSSEN** am Sitz für Sitzverstellung (Sitz, Rücken und Fußteil)

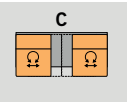


## ELEMENTE FÜR EPOS 1, EPOS 2, EPOS 3

### FUNKTIONSELEMENT C mit verschiebbaren und drehbaren Sitzeinheiten sowie Sitzverstellung

Per Motor lassen sich Fußteil und Rücken getrennt voneinander stufenlos verstellen. Die Bedienung erfolgt über die seitlich (außen am Sitz) angebrachten 4 Knöpfe. Zusätzlich zur Sitzverstellung können beide Sitzeinheiten unabhängig voneinander, durch 2 weitere Knöpfe an der Sitzinnenseite, nach links bzw. rechts verschoben werden. Der daraus entstandene Zwischenraum von jeweils ca. 28 cm kann als Ablage verwendet werden.

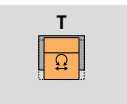
Zusätzlich sind die Sitzeinheiten manuell bis zu 320° nach links und rechts drehbar.



### FUNKTIONSELEMENT T mit verschiebbarer und drehbarer Sitzeinheit sowie Sitzverstellung

Per Motor lassen sich Fußteil und Rücken getrennt voneinander stufenlos verstellen. Die Bedienung erfolgt über die seitlich (außen am Sitz) angebrachten 4 Knöpfe. Zusätzlich zur Sitzverstellung kann der Sitz, durch 2 weitere Knöpfe an der Sitzinnenseite, nach links bzw. rechts verschoben werden. Die dadurch vergrößerte Fläche links bzw. rechts von ca. 28 cm kann als Ablage genutzt werden.

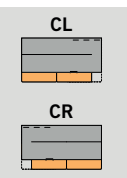
Zusätzlich ist der einzelne Sitz manuell bis zu 320° nach links und rechts drehbar.



### FUNKTIONSELEMENT CL/R mit verschiebbarer und drehbaren Sitzeinheiten sowie Sitzverstellung

Per Motor lassen sich Fußteil und Rücken getrennt voneinander stufenlos verstellen. Die Bedienung erfolgt über die seitlich (außen am Sitz) angebrachten 4 Knöpfe. Zusätzlich zur Sitzverstellung wird durch 2 weitere Knöpfe, welche an der Sitzinnenseite angebracht sind, die seitliche Verstellung nach links bzw. rechts möglich. Der daraus entstandene Zwischenraum von jeweils ca. 28 cm kann als Ablage verwendet werden.

Zusätzlich sind beide Sitzeinheiten manuell bis zu 320° nach links und rechts drehbar.



Bitte beachten Sie:

- Bei **CL** ist die **rechte Sitzeinheit seitlich verschiebbar**.
- Bei **CR** ist die **linke Sitzeinheit seitlich verschiebbar**.

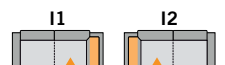
### ANBAUECK IL/R mit Kopfteilverstellung

Das Anbaueck verfügt über 3 Funktionskopfteil.



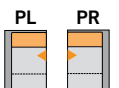
### ANBAUECK I1/2 mit Kopfteilverstellung

Das Anbaueck verfügt über ein Funktionskopfteil.



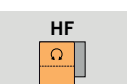
### LIEGE PL/R mit Rückenverstellung

Per Motor lässt sich der Rücken stufenlos verstellen. Die Bedienung erfolgt über die seitlich (außen am Sitz) angebrachten 2 Knöpfe.



### FUNKTIONSHOCKER HF mit drehbarer Sitzfläche

Die Sitzfläche ist manuell bis zu 320° nach links und rechts drehbar.





Bitte beachten Sie auch unsere allgemeinen Hinweise und Verkaufsinformationen

Irrtümer und Änderungen vorbehalten.

## ELEMENTE FÜR EPOS 4 UND EPOS 5

### FUNKTIONSELEMENTE mit verschiebbaren und drehbaren Sitzeinheiten sowie Sitzverstellung

Per Motor lassen sich Fußteil und Rücken getrennt voneinander stufenlos verstellen. Die Bedienung erfolgt über die seitlich (außen am Sitz) angebrachten 4 Knöpfe.

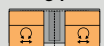
Zusätzlich zur Sitzverstellung können beide Sitzeinheiten unabhängig voneinander, durch 2 weitere Knöpfe an der Sitzinnenseite, nach links bzw. rechts verschoben werden. Der daraus entstandene Zwischenraum von jeweils ca. 28 cm kann als Ablage verwendet werden.

Zusätzlich sind die Sitzeinheiten manuell bis zu 320° nach links und rechts drehbar.

EPOS 4  
C1 / C2 / C3



EPOS 5  
C4



## FUNKTIONSESSEL

### FUNKTIONSESSEL VM2 mit drehbarer Sitzeinheit sowie Sitzverstellung

Per Motor lassen sich Fußteil und Rücken getrennt voneinander stufenlos verstellen. Die Bedienung erfolgt über die seitlich (außen am Sitz) angebrachten 4 Knöpfe.

Der Motor wird wahlweise mit **Netzstrom** oder mit einem **aufladbaren Akku** betrieben.

#### Aufpreis Akku:

**Vor dem ersten Gebrauch Akku bitte komplett aufladen.**

Der kabelgebundene Funktionssessel (im Netzbetrieb) verfügt über einen Dreh-Begrenzer. Dieser verhindert, dass sich das Stromkabel um das Gestell wickelt. Drehbarkeit ist bei dieser Version 320°. Bei der akku-betriebenen Variante ist der Funktionssessel um volle 360° drehbar.

Metalldrehkreuz (5-Arm) wahlweise lieferbar in:

- Aluminium matt (satiniert)
- pulverbeschichtet struktur-schwarz matt



## KOMBINIERBARKEIT

**Bitte beachten Sie:** Die Anbauelemente von EPOS 1, EPOS 2 und EPOS 3 können nicht miteinander kombiniert werden!

## SICHERHEITSHINWEISE

### Assistenz-System zur Verminderung von Quetsch- und Verletzungsgefahr

Aus Sicherheitsgründen ist das Sofa mit einem Assistenz-System zur Verminderung von Quetsch- und Verletzungsgefahr ausgestattet. Dieses Assistenz-System verhindert bei Blockade der Funktionsteile das Weiterfahren der Antriebe. Die Antriebe stoppen bei Blockade und fahren ca. 2 Sekunden in die entgegengesetzte Richtung zurück.

Sollte diese Abschaltung einsetzen, vergewissern Sie sich vor der weiteren Bedienung, dass sich keine Personen bzw. Gegenstände im Bewegungsradius befinden.

## ARMTEILKISSEN (YA2)

Armteilkissen **YA2** bei allen Elementen mittels Klammer frei einsteckbar.

Die Klammer ist gepolstert und wird im jeweilig gewünschten Bezugsmaterial bezogen.



## NACKENKISSEN (YN)

**Gewichtspendel** ohne Magnet, Kissenbefestigung durch ein angebrachtes Gewichtspendel.



## KISSENEMPFEHLUNG FÜR ANBAUECK 11/2

Für einen optimalen und verbesserten Sitzkomfort beim **Anbaueck 11/2** empfehlen wir zusätzlich die Verwendung des Rückenkissens Y (84 x 48 cm).

Bitte beachten Sie auch unsere allgemeinen Hinweise und Verkaufsinformationen

Irrtümer und Änderungen vorbehalten.

## PLATEAUOBERFLÄCHEN

Nachstehend finden Sie eine allgemeine Auflistung der einzelnen Plateauoberflächen.

Die genaue Zuordnung pro Element entnehmen Sie bitte den Seiten 3 und 4.

### ECHTHOLZFURNIER

Nur die hochwertigsten Stämme und somit der kleinste Teil des gesamten Holzeinschlags kann für den Möbelbau verwendet werden. Dies gilt auch für die Verwendung des Stammes zur Furnierherstellung. Die Holz Auswahl findet gezielt nach den möbeltypischen Anforderungen statt.

Im Gegensatz zu Massivholz reagieren furnierte Flächen weniger empfindlich auf Schwankungen von Temperatur und Feuchtigkeit. Furnierte Flächen sind mit einem Oberflächenschutz versehen, der die Pflege besonders einfach macht und die Schönheit des Materials richtig zur Geltung bringt.

### MASSIVHOLZ

Holz ist ein lebendiges Material und reagiert auf das Raumklima, d.h. es nimmt Feuchtigkeit aus der Luft auf und gibt sie wieder ab. Holz hat damit grundsätzlich die Eigenschaft des natürlichen Arbeitens (quellen/schwinden). Die handwerkliche Verarbeitung zeigt Naturmerkmale; Maßtoleranzen sind möglich. Diese Eigenschaften sind kein Grund zur Beanstandung.

**Balkeneiche UV-beschichtet mit Öl-Effekt:** Die Balkeneiche ist keine Sonderart der Eiche, sondern die Bezeichnung soll verdeutlichen, dass es sich um eine besondere Sortierung der Eiche handelt. Es werden ausschließlich Eichenstämme verwendet, die in besonderen Lagen gewachsen sind und welche über möglichst viele Äste verfügen.

Unterschiedliche Ansammlungen von Ästen und Astlöchern in verschiedenen Größen sind werttypische Eigenschaften. Nachgearbeitete bzw. ausgeschliffene Trockenrisse, Windrisse und Kerben sowie Kreuzrisse in Ästen, Hirnholzrisse oder Wuchsrisse sind schwarz hinterlegt und charakteristisch für die Balkeneiche.

Die Plateaus sind wahlweise lieferbar in:

- Kernussbaum (UV-beschichtet mit Öl-Effekt)



- Balkeneiche (UV-beschichtet mit Öl-Effekt) gegen Aufpreis siehe Preisseite



### Plateau in STEINOPTIK-GRAPHITE



## PLATEAU UND FÜSSE FÜR EPOS 1

### EPOS 1 - Plateau bodenfremd bezogen

mit Metallfüßen in pulverbeschichtet schwarz-matt

Plateau kann unabhängig von den Sitzeinheiten in allen Bezugsmaterialien der aktuellen Kollektion gewählt werden.



Bei Kombination von preisdifferenten Bezügen (Sitzeinheiten und Plateau) wird standardmäßig die höhere Preisgruppe berechnet.

Stoff- und Lederbedarf der Plateaus auf Anfrage.

## PLATEAU UND FÜSSE FÜR EPOS 2

### EPOS 2 - Plateau bodenfremd

mit Metallkufe in pulverbeschichtet schwarz-matt

Plateau wahlweise lieferbar in:

ECHTHOLZFURNIER  
(UV-beschichtet mit Öl-Effekt)



- Kernussbaum
- Balkeneiche gegen Aufpreis siehe Preisseite

## PLATEAU UND FÜSSE FÜR EPOS 3

### EPOS 3 - Plateau bodennah

mit Metallfüßen in pulverbeschichtet schwarz-matt

Plateau wahlweise lieferbar in:

ECHTHOLZFURNIER  
(UV-beschichtet mit Öl-Effekt)



- Kernussbaum
- Balkeneiche gegen Aufpreis siehe Preisseite



Bitte beachten Sie auch unsere allgemeinen Hinweise und Verkaufsinformationen

Irrtümer und Änderungen vorbehalten.

## PLATEAU UND FÜSSE FÜR EPOS 4

### EPOS 4 - Plateau bodenfrei

**Element C1 - Massivholzrahmen mit Einlage bezogen** mit Metallkufe in pulverbeschichtet schwarz-matt

Rahmen (UV-beschichtet mit Öl-Effekt) wahlweise lieferbar in:

- Kernnussbaum massiv
- Balkeneiche massiv



Einlage bezogen: Unabhängig von den Sitzeinheiten in allen Bezugsmaterialien der aktuellen Kollektion wählbar.

**Element C2 - Rahmen bezogen mit Einlage Echtholz furnier** mit Metallkufe in pulverbeschichtet schwarz-matt

Der Rahmen kann unabhängig von den Sitzeinheiten in allen Bezugsmaterialien der aktuellen Kollektion gewählt werden.

Die Einlage in Echtholz furnier (UV-beschichtet mit Öl-Effekt) ist wahlweise lieferbar in:

- Kernnussbaum
- Balkeneiche



**Bitte beachten Sie:** Das Element C2 mit bezogenem Rahmen kann nicht mit bezogener Einlage gefertigt werden!

**Element C3 - Plateau Steinoptik-Graphite** mit Metallkufe in pulverbeschichtet schwarz-matt



## PLATEAU UND FÜSSE FÜR EPOS 5

### EPOS 5 - Plateau bodenfrei

**Element C4 - Echtholz furnier mit Baumrindeneinlage** mit Metallkufe in pulverbeschichtet schwarz-matt

Plateau wahlweise lieferbar in:

ECHTHOLZFURNIER (UV-beschichtet mit Öl-Effekt)

- Kernnussbaum
- Balkeneiche gegen Aufpreis siehe Preisseite



Die Applikation aus Eichenrinde wird mit einer Vorrichtung in der Plateaumitte verbaut und von einer Glasscheibe (bronziert, getönt) abgedeckt.

Bei der Glasscheibe handelt es sich um Einscheibensicherheitsglas (ESG).

Zusätzlich ist eine indirekte Beleuchtung integriert, welche mittels TOUCH-IT Schalter (Netzstrom) je nach Wunsch dazugeschaltet werden kann.

Der TOUCH-IT Schalter ist mittig vor der Glasscheibe auf dem Plateau angebracht.

## PLATEAUHÖHE UND BODENFREIHEIT

### EPOS 1 und EPOS 5

Die Gesamthöhe des Plateaus (inkl. Fuß) beträgt ca. 18 cm und die Bodenfreiheit beläuft sich auf ca. 10 cm.

### EPOS 2 und EPOS 4

Die Gesamthöhe des Plateaus (inkl. Fuß) beträgt ca. 18 cm und die Bodenfreiheit beläuft sich auf ca. 12 cm.

### EPOS 3

Die Gesamthöhe des Plateaus (inkl. Fuß) beträgt ca. 18 cm und die Bodenfreiheit beläuft sich auf ca. 4 cm.



Bitte beachten Sie auch unsere allgemeinen Hinweise und Verkaufsinformationen

Irrtümer und Änderungen vorbehalten.

## TISCH FÜR EPOS 1

Der **Tisch K passend zu EPOS 1 - bodenfrei bezogen** wird komplett bezogen und kann in allen Bezugsmaterialien der aktuellen Kollektion geliefert werden.

## TISCH FÜR EPOS 2

Der **Tisch K passend zu EPOS 2 - bodenfrei** ist in folgenden Oberflächen lieferbar:

ECHTHOLZFURNIER  
(UV-beschichtet mit Öl-Effekt)

- Kernnussbaum
- Balkeneiche gegen Aufpreis siehe Preisseite

## TISCH FÜR EPOS 3

Der **Tisch K passend zu EPOS 3 - bodennah** ist in folgenden Oberflächen lieferbar:

ECHTHOLZFURNIER  
(UV-beschichtet mit Öl-Effekt)

- Kernnussbaum
- Balkeneiche gegen Aufpreis siehe Preisseite

## BEISTELLTISCH (KA)

Der **Beistelltisch KA** ist wahlweise lieferbar in:

ECHTHOLZFURNIER  
(UV-beschichtet mit Öl-Effekt)

- Kernnussbaum
- Balkeneiche



## BELASTBARKEIT

Bitte beachten Sie: Jede Sitzeinheit ist bis maximal 130 kg Körpergewicht belastbar. Pro Sitzeinheit sollte daher nur eine Person Platznehmen.



Die Belastbarkeit von Funktionsteilen ist begrenzt und nicht auf Belastung mit Körpergewicht (max. 30 kg) ausgelegt. Das ausgefahrene Fußteil sowie der verstellbare Funktionsrücken sind nicht als Sitzfläche zu benutzen.

## BEZUGSKOMBINATION


Auf Wunsch können bei den Sitzeinheiten zwei unterschiedliche Bezüge kombiniert werden.


Hierbei muss für Bezugsteil 1 und Bezugsteil 2 das jeweilig gewünschte Bezugsmaterial angegeben werden.


Bei Kombination von zwei preisdifferenten Bezügen wird standardmäßig die höhere Preisgruppe berechnet.

**Bitte beachten Sie:** Aus produktionstechnischen Gründen kann unser NATURO Leder nicht in Bezugskombination gefertigt werden!

Stoff- und Lederbedarf der einzelnen Bezugsteile auf Anfrage.

 Bezugsteil 1: Sitz und Rücken

 Bezugsteil 2: Sitz- und Rückenspannteil





Bitte beachten Sie auch unsere allgemeinen Hinweise und Verkaufsinformationen

Irrtümer und Änderungen vorbehalten.

## SOUNDSYSTEM (SS)

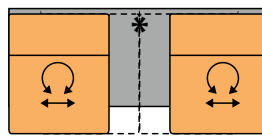
Optionales Soundsystem mit Steuerung via Bluetooth (SS).

Mit dem Soundsystem machen Sie Ihr Möbel unsichtbar zum Entertainment-Center. Das System ist mit einem Bluetooth-Empfänger und 2 Körperschallwandlern (Exciter) ausgestattet. Mittels Excitern verwandelt sich das Plateau in einen Resonanzkörper für die Musikwiedergabe. Auswahl und Lautstärke der Musik lassen sich mit dem Smartphone, dem Tablet oder dem Laptop kabellos via Bluetooth steuern.

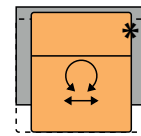
Ausführung: Stereo  
 Leistungsaufnahme: Betrieb mit 2 Excitern: 30 W  
 Stand-by: weniger als 0,3 W  
 Leistung: Verstärkerleistung 20 W  
 Empfangsbereich: ca. 10 m



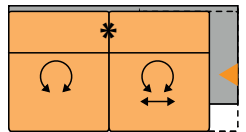
Die mit einem Stern gekennzeichnete Stelle im Pictogramm symbolisiert die **Position der Mediastation** auf dem jeweiligen Plateau bzw. auf dem Tisch:



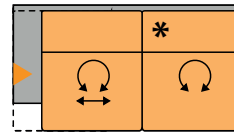
Funktionselement 2-sitzig  
 (EPOS 1-3 = C)  
 (EPOS 4 = C1/C2/C3)  
 (bei EPOS 5 - C4 nicht möglich)




Funktionselement  
 (T - nur bei EPOS 1-3)



Funktionselement 2-sitzig links/rechts  
 (CL/CR - nur bei EPOS 1-3)



Funktionshocker  
 (HF - nur bei EPOS 1-3)



Tisch  
 (K - nur bei EPOS 1-3)

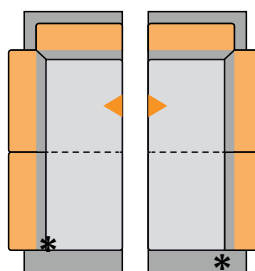
## MEDIASTATION (MS)

Mediastation mit integrierter Steckdose, USB-Ladestelle und Qi-Ladefunktion (MS).

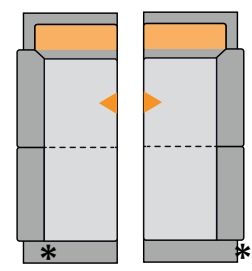


- **Steckdose:** VDE-genormt, 16 A, mit Berührungsschutz
- **USB-Ladestelle:** Ladefunktion für handelsübliche Geräte mit USB-Verbindung wie z. B. Smartphone, MP3-Player, Apple Produkte und andere mobile Geräte.
- **Qi-Ladefunktion:** Kabelloses Laden von akkubetriebenen Geräten wie Smartphones, iPods, MP3-Player etc. Die drahtlose Energieübertragung erfolgt über die Nutzung von elektromagnetischen Feldern. Ein Qi-Sender (Ladestation) überträgt die benötigte Energie an den Qi-Empfänger (Mobiltelefon). Jedes Qi-kompatible Gerät kann mit der Qi-kompatiblen Ladestation betrieben werden.

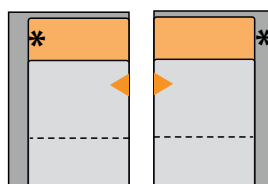
Bedienung: Das Mobiltelefon mittig auf dem Symbol platzieren. Der Start des Ladevorganges wird durch ein kurzes akustisches Signal bestätigt.



Anbaueck mit Abschluss  
 links/rechts  
 (IL/IR - nur bei EPOS 1-3)



Anbaueck mit Abschluss  
 links/rechts  
 (I1/I2 - nur bei EPOS 1-3)



Liege links/rechts  
 (PL/PR - nur bei EPOS 1-3)

Bitte beachten Sie auch unsere allgemeinen Hinweise und Verkaufsinformationen

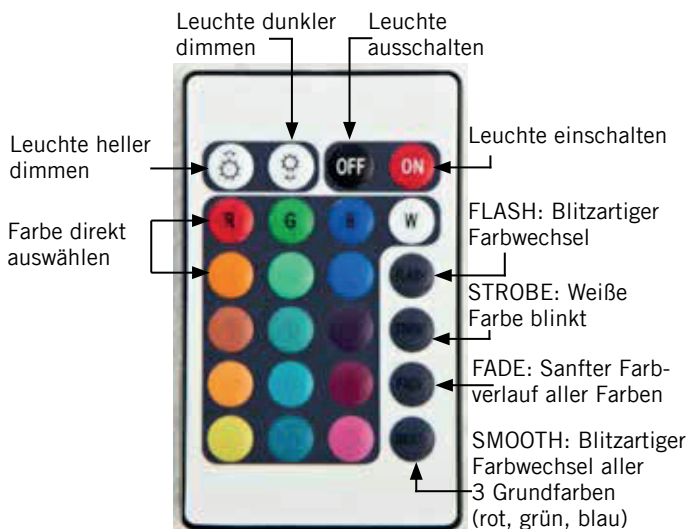
Irrtümer und Änderungen vorbehalten.

## LED-BELEUCHTUNG (LED)

Optionale Unterbodenbeleuchtung mittels LED. Sie setzt Lichtakzente und betont die Raumwirkung des Möbels: Effektiv, energieeffizient und schattenfrei wird das milde, gleichmäßige Licht vom Boden reflektiert. Sie können zwischen 16 verschiedenen Farben oder vier verschiedenen Lichtwechseleffekten bei zusätzlicher Dimmfunktion wählen.

Die LED-BELEUCHTUNG ist Zubehör, das fest bei uns im Werk montiert wird. Der angegebene Preis gilt daher für eine Montage im Werk.

Gesteuert wird die LED-BELEUCHTUNG über eine mitgelieferte Infrarotlicht-Fernbedienung. Bitte beachten Sie: Zur einwandfreien Funktionalität ist der direkte Sichtkontakt zwischen dem Sender, also der Infrarot-Fernbedienung, und dem Empfänger am Möbel erforderlich. Der Empfänger wird immer unter einer Ecke am Möbel angebracht.



Die Schnelligkeit der Farbwechselprogramme FLASH, STROBE, FADE und SMOOTH kann durch folgende Tasten beschleunigt bzw. verlangsamt werden:



Arbeitsspannung: 12V DC (Netzteil)  
 Ausgänge: RGB Verteiler,  
 Steuerungsvariante: Gemeinsame Anode  
 Stromaufnahme Controller: < 1W  
 Ausgangsstrom: max. 2A pro Kanal  
 Ausgangsleistung: < 72W (24W pro Kanal)

**Netzanschluss** über normales 12V Steckernetzteil mit einem 2,1 \* 5,5 cm Koax-Stecker.

**Betriebsspannung**  
 100-240 VAC

## ZUBEHÖR - EINSATZMÖGLICHKEITEN

Bei den nachstehenden Elementen sind folgende Zubehörartikel möglich:

**EPOS 1 - 3: C, T, CL/R, IL/R, I1/2, PL/R, HF und K**  
**EPOS 4: C1, C2 und C3**

- Soundsystem **SS**
- Mediastation **MS**
- LED-Beleuchtung mit Farbwechsel **LED**

**EPOS 5 - C4**

- Soundsystem **SS**
- LED-Beleuchtung mit Farbwechsel **LED**

Beim **Funktionssessel VM2** und bei **Beistelltisch KA** sind **keine Zubehörartikel** möglich!

**Bitte beachten Sie: Pro Element ist immer nur 1 Kabel verbaut** (auch bei mehreren Zubehörartikeln pro Element)!





Irrtümer und Änderungen vorbehalten.

Bitte beachten Sie auch unsere allgemeinen Hinweise und Verkaufsinformationen

### NAHTBILD

Modellbedingt kann sich das Nahtbild zwischen textilen Bezügen und Lederbezügen unterscheiden, beispielsweise durch eine unterschiedliche Teilung der Spannteile. Lederziernähte (z.B. Kapp- oder Doppelnähte) können modellspezifisch oder nach Eignung der textilen Bezugsmaterialien entfallen.

Das Modell wird ausschließlich mit Kältchennaht verarbeitet.

### BEZUGSMATERIALIEN

Angaben zu den spezifischen Eigenschaften einzelner Qualitäten unserer Bezugskollektion finden Sie auf den Musteretiketten.

### MASS- UND BEDARFSANGABEN

Alle angegebenen Werte sind Zirkaangaben: Maße in Zentimeter, Stoffbedarf in Laufmeter, Lederbedarf in Quadratmeter.

### BESTELLCHECKLISTE

Bitte achten Sie bei Bestellung besonders auf folgende Punkte bzw. vollständige Angabe von:

- **Zusammenstellung** (Achtung: Die Anbauelemente von EPOS 1-3 können nicht miteinander kombiniert werden!)
- **Bezugsmaterial**, bei Bezugskombination **Bezugsmaterial pro Bezugsteil** (N-NATURO nicht in Bezugskombination möglich!)
- **Ausführung Plateau**
- **Ausführung Tische**, falls gewünscht
- **Ausführung Drehkreuz** bei Funktionssessel VM2
- **Zubehörartikel** falls gewünscht (bitte Einschränkungen beachten)

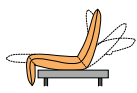


Irrtümer und Änderungen vorbehalten.

**Plateau bezogen bodenfrei** Ausnahme: Funktionssessel auf Drehkreuz VM2  
Liege PL/R: T max. 177, ST 117 cm.

### I EINZELELEMENTE

### I ANBAUELEMENTE



H min. 63  
H max. 112  
T min. 115  
T max. 168  
ST min. 72  
ST max. 95  
SH 45

	Funktions- element 2-sitzig	Funktions- element	Funktions- sessel auf Drehkreuz	Funktions- element 2-sitzig li/re	Anbaueck mit Abschluss li/re	Anbaueck mit Abschluss li/re	Liege li/re	
<b>B</b>	240	120	T min. 100 92	210	T 106 ST 70 240	T 96 ST 70 240	T 162 110	162 x 320

Stoffbedarf	9,40	4,80	3,50	9,10	10,40	8,80	5,70
<b>Weißpolster</b>							
10							
13							
16							
20							
25							
30							
45							

Lederbedarf	20,30	9,70	7,40	20,00	23,00	19,80	13,00
<b>Weißpolster</b>							
X							
A							
B							
C							
D							
E							
F							
G							
N							




STOFF

LEDER






Irrtümer und Änderungen vorbehalten.

## Plateau bezogen bodenfrei

### I HOCKER UND TISCHE

Funktions- hocker	Tisch	Beistell- tisch
		
H 45 T 120	H 18 T 90	H 35 T 100
B 120	120	35

### I DEKOKISSEN UND ZUBEHÖR

Rücken- kissen mit Käntchen	Nieren- kissen	Nieren- kissen	Armeilkissen m. Klammer bezogen	Nackenk- i. m. Gewichts- pendel
				
T 48	T 32	T 32	T 45	T 32
84	75	60	25	60

B

STOFF	Stoffbedarf	4,40	1,60	1,10	0,90	0,70	0,90	0,80
Weißpolster								
10								
13								
16								
20								
25								
30								
45								

LEDER	Lederbedarf	9,10	3,30	1,70	1,10	1,00	1,10	1,10
Weißpolster								
X								
A								
B								
C								
D								
E								
F								
G								
N								

Irrtümer und Änderungen vorbehalten.

## I ZUBEHÖRARTIKEL

Mediastation pro Artikel	Soundsystem pro Artikel	LED- Beleuchtung pro Artikel
MS □	SS	LED
T 11		

B 10

Stoffbedarf
Weißpolster
10
13
16
20
25
30
45

STOFF

Lederbedarf
Weißpolster
X
A
B
C
D
E
F
G
N

LEDER



Irrtümer und Änderungen vorbehalten.

**Plateau bodenfrei** Ausnahme: Funktionssessel auf Drehkreuz VM2  
 Liege PL/R: T max. 177, ST 117 cm.

### I EINZELELEMENTE

### I ANBAUELEMENTE



H min. 63  
 H max. 112  
 T min. 115  
 T max. 168  
 ST min. 72  
 ST max. 95  
 SH 45

	Funktions- element 2-sitzig	Funktions- element	Funktions- sessel auf Drehkreuz	Funktions- element 2-sitzig li/re	Anbaueck mit Abschluss li/re	Anbaueck mit Abschluss li/re	Liege li/re	
	240	120	92 T min.100	210	T 106 ST 70	T 96 ST 70	T 162	162 x 320

B

STOFF

Stoffbedarf	6,80	3,50	3,50	6,80	7,80	6,20	3,70
Weißpolster							
10							
13							
16							
20							
25							
30							
45							

LEDER

Lederbedarf	14,70	7,40	7,40	14,70	16,90	14,10	8,00
Weißpolster							
X							
A							
B							
C							
D							
E							
F							
G							
N							
Aufpreis für Plateau Balkeneiche (UV-beschichtet mit Öl-Effekt):							



Irrtümer und Änderungen vorbehalten.

## Plateau bodenfrei

### I HOCKER UND TISCHE

Funktions- hocker	Tisch	Beistell- tisch
<b>HF</b> 	<b>K</b> 	<b>KA</b> 
H 45 T 120	H 18 T 90	H 35 T 100
120	120	35

### I DEKOKISSEN UND ZUBEHÖR

Rücken- kissen mit Käntchen	Nieren- kissen	Nieren- kissen	Armteilkissen m. Klammer- bezogen	Nackenkissen m. Gewichts- pendel
<b>Y</b> 	<b>YC</b> 	<b>YE</b> 	<b>YA2</b> 	<b>YN</b> 
T 48	T 32	T 32	T 45	T 32
84	75	60	25	60

B

<b>Stoffbedarf</b>	2,80	1,10	0,90	0,70	0,90	0,80
<b>Weißpolster</b>						
10						
13						
16						
20						
25						
30						
45						

STOFF

<b>Lederbedarf</b>	5,90	1,70	1,10	1,00	1,10	1,10
<b>Weißpolster</b>						
X						
A						
B						
C						
D						
E						
F						
G						
N						
<b>Aufpreis für Plateau Balkeneiche (UV-beschichtet mit Öl-Effekt):</b>						

LEDER

Irrtümer und Änderungen vorbehalten.

## I ZUBEHÖRARTIKEL

Mediastation pro Artikel	Soundsystem pro Artikel	LED- Beleuchtung pro Artikel
-----------------------------	----------------------------	------------------------------------

MS □          T      11	SS	LED
--	----	-----

B      10

<b>STOFF</b>	<b>Stoffbedarf</b>
	<b>Weißpolster</b>
	10
	13
	16
	20
	25
	30
	45

<b>LEDER</b>	<b>Lederbedarf</b>
	<b>Weißpolster</b>
	X
	A
	B
	C
	D
	E
	F
	G
N	

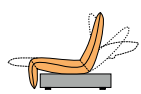


Irrtümer und Änderungen vorbehalten.

**Plateau bodennah** Ausnahme: Funktionssessel auf Drehkreuz VM2  
 Liege PL/R: T max. 177, ST 117 cm.

### I EINZELELEMENTE

### I ANBAUELEMENTE



H min. 63  
 H max. 112  
 T min. 115  
 T max. 168  
 ST min. 72  
 ST max. 95  
 SH 45

Funktions- element 2-sitzig	Funktions- element	Funktions- sessel auf Drehkreuz	Funktions- element 2-sitzig li/re	Anbaueck mit Abschluss li/re	Anbaueck mit Abschluss li/re	Liege li/re	PL - CR
		T min. 100		T 106 ST 70	T 96 ST 70	T 162	
<b>B</b>	240	120	210	240	240	110	162 x 320

Stoffbedarf	6,80	3,50	3,50	6,80	7,80	6,20	3,70
<b>Weißpolster</b>							
10							
13							
16							
20							
25							
30							
45							

Lederbedarf	14,70	7,40	7,40	14,70	16,90	14,10	8,00
<b>Weißpolster</b>							
X							
A							
B							
C							
D							
E							
F							
G							
N							
<b>Aufpreis für Plateau Balkeneiche (UV-beschichtet mit Öl-Effekt):</b>							

STOFF

LEDER



Irrtümer und Änderungen vorbehalten.

## Plateau bodennah

### I HOCKER UND TISCHE

Funktions- hocker		Tisch		Beistell- tisch	
HF		K		KA	
H	45	H	18	H	35
T	120	T	90	T	100
120		120		35	

### I DEKOKISSEN UND ZUBEHÖR

Rücken- kissen mit Käntchen		Nieren- kissen		Nieren- kissen		Armteilkissen m. Klammer- bezogen		Nackenk- i. m. Gewichts- pendel	
Y		YC		YE		YA2		YN	
T	48	T	32	T	32	T	45	T	32
84		75		60		25		60	

B

STOFF	Stoffbedarf	2,80	1,10	0,90	0,70	0,90	0,80
	Weißpolster						
	10						
	13						
	16						
	20						
	25						
	30						
	45						

LEDER	Lederbedarf	5,90	1,70	1,10	1,00	1,10	1,10
	Weißpolster						
	X						
	A						
	B						
	C						
	D						
	E						
	F						
	G						
N							
Aufpreis für Plateau Balkeneiche (UV-beschichtet mit Öl-Effekt):							

Irrtümer und Änderungen vorbehalten.

## I ZUBEHÖRARTIKEL

Mediastation pro Artikel	Soundsystem pro Artikel	LED- Beleuchtung pro Artikel
MS □	SS	LED
T 11		

B 10

Stoffbedarf
Weißpolster
10
13
16
20
25
30
45

STOFF

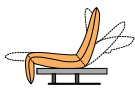
Lederbedarf
Weißpolster
X
A
B
C
D
E
F
G
N

LEDER

Irrtümer und Änderungen vorbehalten.

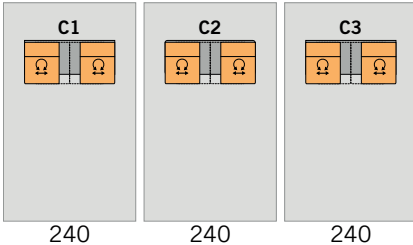
## Plateau bodenfrei

### I EINZELELEMENTE



H min. 63  
H max. 112  
T min. 115  
T max. 168  
ST min. 72  
ST max. 95  
SH 45

Element 2-sitzig Rahmen Holz / Einlage bezogen  
Element 2-sitzig Rahmen bez. / Einlage Furnier  
Element 2-sitzig Steinoptik-Graphite



B

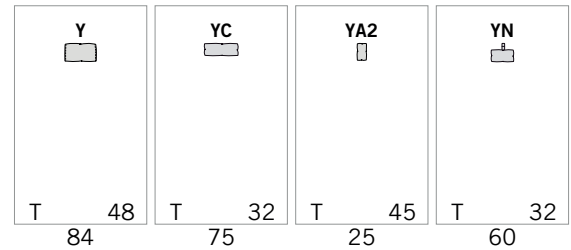
### I DEKOKISSEN UND ZUBEHÖR

Rücken-  
kissen mit  
Käntchen

Nieren-  
kissen

Armteilkissen  
m. Klammer  
bezogen

Nackenkissen  
m. Gewichts-  
pendel



STOFF

<b>Stoffbedarf</b>	8,80	7,50	6,80	1,10	0,90	0,90	0,80
<b>Weißpolster</b>							
10							
13							
16							
20							
25							
30							
45							

LEDER

<b>Lederbedarf</b>	19,50	16,90	14,70	1,70	1,10	1,10	1,10
<b>Weißpolster</b>							
X							
A							
B							
C							
D							
E							
F							
G							
N							

Irrtümer und Änderungen vorbehalten.

## I ZUBEHÖRARTIKEL

Mediastation pro Artikel	Soundsystem pro Artikel	LED- Beleuchtung pro Artikel
MS □	SS	LED
T 11		
10		

B

Stoffbedarf	STOFF
Weißpolster	
10	
13	
16	
20	
25	
30	
45	

Lederbedarf	LEDER
Weißpolster	
X	
A	
B	
C	
D	
E	
F	
G	
N	



Irrtümer und Änderungen vorbehalten.

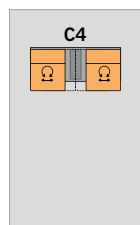
## Plateau bodenfrei

### I EINZELELEMENT



Element 2-sitzig  
Plateau Furnier  
Einlage Baumrinde

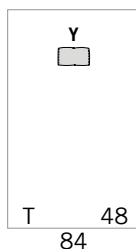
H min. 63  
H max. 112  
T min. 115  
T max. 168  
ST min. 72  
ST max. 95  
SH 45




B 240

### I DEKOKISSEN UND ZUBEHÖR

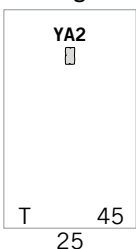
Rücken-  
kissen mit  
Käntchen



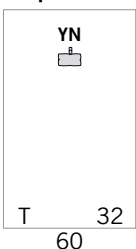
Nieren-  
kissen



Armteilkissen  
m. Klammer  
bezogen



Nackenki.  
m. Gewichts-  
pendel



### I ZUBEHÖRARTIKEL

Soundsystem  
pro Artikel



LED-  
Beleuchtung  
pro Artikel



STOFF

<b>Stoffbedarf</b>	6,80	1,10	0,90	0,90	0,80
<b>Weißpolster</b>					
10					
13					
16					
20					
25					
30					
45					

LEDER

<b>Lederbedarf</b>	14,70	1,70	1,10	1,10	1,10
<b>Weißpolster</b>					
X					
A					
B					
C					
D					
E					
F					
G					
N					
<b>Aufpreis für Plateau Balkeneiche (UV-beschichtet mit Öl-Effekt):</b>					