

# Möbel LETZ

*Finden und Wohlfühlen*



# Typenplan

Steve von PM Oelsa - TV-Sessel kurkuma

## **Wichtiger Hinweis für Sie**

Etwaige Hinweise des Herstellers in dieser Produktinformation, die sich auf die Gewährleistung beziehen, haben für Sie keinerlei Bindungswirkung und können von Ihnen ignoriert werden. Ihre gesetzlichen Gewährleistungsrechte als Verbraucher uns gegenüber, als Ihrem Verkäufer, werden dadurch in keiner Weise berührt oder eingeschränkt. Sie können sich wegen aller Mängel jederzeit an uns wenden. Darüber hinaus gehende Herstellergarantien bleiben natürlich unberührt. Dieser Artikel wird hergestellt von Polstermöbel Oelsa GmbH, Lindenstraße 2, 01734 Rabenau, Deutschland, [info@pm-gmbh.com](mailto:info@pm-gmbh.com)

Möbel Letz GmbH  
Am Gewerbepark 11  
06895 Zahna-Elster

Tel.: 035383 - 6018 50

Fax.: 035383 - 6018 17

**MULTI CLASS**

**2833/34 AT bodenfrei**  
**2838 AT bodennah**

# TV-Sessel STEVE



**2833 - AT bodenfrei, offen**  
abgebildet in Leder Longlife E Soft bombay - LG E



**2834 - AT bodenfrei, geschlossen**  
abgebildet in River burgund - PG 16



**2838 - AT bodennah, geschlossen**  
abgebildet in Leder Longlife E Soft bombay - LG E

**Füße:**

Armteil **bodenfrei** (Modelle 2833/2834)

**Preisgleich!**

Bitte wählen Sie aus den 4 Fuß-Optiken Ihren Favoriten und beim Drehteller Holz den gewünschten Holzbeizton/Black matt.

	<b>Fuß 1 - DT</b> Drehteller Edelstahl	<b>Fuß 2 - DK</b> 5-Sternfuß Metall <b>Chrome</b> <small>nicht bei Größe XS</small>	<b>Fuß 3 - SF</b> 5-Sternfuß Metall <b>Black matt</b>	<b>Fuß 4 - DH</b> Drehteller Holz <b>Holzbeiztöne/ Black matt</b>
Optik/Farbe:	<b>Edelstahl</b>	<b>Chrome</b>	<b>Black matt</b>	<b>Holzbeiztöne/ Black matt</b>

Die Farbe Black matt beim Drehteller wird immer auf Holzdrehteller geliefert.

Holzbeiztöne: siehe Beiztonkarte

Armteil **bodennah** (Modell 2838)

**Preisgleich!**

Bitte wählen Sie aus den 3 Fußvarianten Ihren Favoriten in der gewünschten Ausführung.

<b>Fuß 1 - A3</b> Metallfuß konkav <b>Chrome/ Black matt</b>	<b>Fuß 2 - HK</b> Holzfuß konkav <b>Holzbeiztöne/ Black matt</b>	<b>Fuß 3 - PR</b> Parkettrolle <b>Kunststoff grau</b>

**2833 Seitenteil bodenfrei offen**



**2834 Seitenteil bodenfrei geschlossen**



**2838 Seitenteil bodennah geschlossen**



**Bitte wählen Sie zwischen den Größen XS, S, M oder L**

Die Maßangaben im Preisteil geben jeweils die Werte small für Höhe, Tiefe, Sitzhöhe, Sitztiefe, Liegefläche und Stellfläche an.

<p><b>XS</b> extra small</p> <p>Gesamthöhe 104</p>	<p><b>S</b> small</p> <p>Gesamthöhe 106</p>	<p><b>M</b> medium</p> <p>Gesamthöhe 113</p>	<p><b>L</b> large</p> <p>Gesamthöhe 120</p>
<p>Gesamthöhe 104 Sitzhöhe: 43 Sitztiefe: 49 Liegefläche 45x155 Stellmaße verwandelt 155</p> <p>Körpergröße bis ca 165 cm Gewicht bis 150 kg</p>	<p>Gesamthöhe 106 Sitzhöhe: 45 Sitztiefe: 51 Liegefläche 45x160 Stellmaße verwandelt 160</p> <p>Körpergröße bis ca 173 cm Gewicht bis 150 kg</p>	<p>Gesamthöhe 113 Sitzhöhe: 47 Sitztiefe: 53 Liegefläche 45x165 Stellmaße verwandelt 165</p> <p>Körpergröße bis ca 185 cm Gewicht bis 150 kg</p>	<p>Gesamthöhe 120 Sitzhöhe: 49 Sitztiefe: 55 Liegefläche 45x170 Stellmaße verwandelt 170</p> <p>Körpergröße ab ca 186 cm Gewicht bis 150 kg</p>

**Achtung!** Ausführung mit Aufstehhilfe: Sitzhöhe und Gesamthöhe + 2 cm

**Rücken: PUR-Schaum Inklusive Kopfteilverstellung**

**PREISGLEICH! 2 Sitzkomforts: Sitz: Kaltschaum SOFT oder Federkern (Taschenfederkern)**

**Bezugsvarianten (BV): muster/uni**

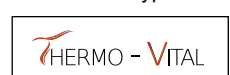
**BV 1**



**BV 3**





Nur für motorische TV-Sessel Typ 29-21:



MULTI  
CLASS

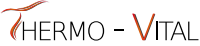
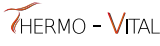
2833/34 AT bodenfrei  
2838 AT bodennah

## TV-Sessel STEVE

<b>Einzeltypen</b> Typenskizzen						
<b>Typennummern</b>	<b>29-11</b>	<b>29-21</b>				
<b>Modellbezeichnung</b>	TV-Sessel manuell mit Gasfeder	TV-Sessel Standard: 2 Motoren				
<b>Hinweis Aufpreis</b>	OHNE	Thermo Vital, USB, Aufstehhilfe, Akku, mot.KT-Verstellung,				
Stoffverbrauch uni Maße: B/H/T Sitzhöhe/Sitztiefe Liegefläche Stellfläche	94017100 4,50 75/106/86 45/51 45x160 75x165	94017100 4,50 75/106/86 45/51 45x160 75x165				
<b>WS Graceland</b>						
Weißpolster	12					
Stoffgruppe	16					
	18					
	20					
	22					
	26					
	30					
	36					
	42					
	46					
Ledergruppe						
Bolero	C					
Longlife	D					
Longlife	E					
Noblesse	F					

Maßangaben Größe S

### Modellbezogene Aufpreise

<b>Achtung!</b> Aufpreisartikel für zusätzliche Funktionen <b>nur</b> für motorische TV-Sessel Typ <b>29-21</b>	
Typenbezeichnung	<b>TV-Sessel</b> Typ: 29-21
<b>Aufpreisartikel</b>	 <b>Thermo-Vital</b>
<b>Aufstehhilfe</b>	
<b>Akku (integriert)</b>	
<b>motorische Kopfteilverstellung</b>	
<p> <b>Infrarot Sitz- und Rückenheizung vom mittleren Rücken bis zur Wade</b></p> <p>Unsere Sitzheizung ist eine Infrarot-Flächenheizung, welche die Sitz- und Lehnenoberfläche, sowie das Fußteil beheizt und ein gleichförmiges Wärmeempfinden erzeugt. Die Bedienung erfolgt über einen zusätzlichen Handschalter.</p> <p><b>Achtung!</b> In Verbindung mit Thermo-Vital und/oder USB entlädt sich der Akku deutlich schneller. Dies ist kein Grund für Beanstandungen.</p>	

<b>USB Ladeslot:</b>		Die Ladebuchse befindet sich am rechten Armteil (davor stehend) im hinteren Bereich (bedienfreundlich).
<b>Motorische Bedienung:</b>	Kombitaster	
<b>Drehgestell:</b>	motorisch: Arretierung! ca. 300° drehbar	
<b>Rückenspannteile:</b>	<b>Das Modell hat komplett echte Rücken.</b>	
<b>Hinweis:</b>	<b>Dieses Modell ist für Karo- und Streifenstoffe nicht geeignet.</b>	