

# Möbel LETZ

*Finden und Wohlfühlen*



## Typenplan

Multimaxx Marica 2073 von MONDO - Polstersofa links steel

### **Wichtiger Hinweis für Sie**

Etwaige Hinweise des Herstellers in dieser Produktinformation, die sich auf die Gewährleistung beziehen, haben für Sie keinerlei Bindungswirkung und können von Ihnen ignoriert werden. Ihre gesetzlichen Gewährleistungsrechte als Verbraucher uns gegenüber, als Ihrem Verkäufer, werden dadurch in keiner Weise berührt oder eingeschränkt. Sie können sich wegen aller Mängel jederzeit an uns wenden. Darüber hinaus gehende Herstellergarantien bleiben natürlich unberührt. Dieser Artikel wird hergestellt von Polstermöbel Oelsa GmbH, Lindenstraße 2, 01734 Rabenau, Deutschland, [info@pm-gmbh.com](mailto:info@pm-gmbh.com)

Möbel Letz GmbH  
Am Gewerbepark 11  
06895 Zahna-Elster

Tel.: 035383 - 6018 50

Fax.: 035383 - 6018 17

# MONDO®

SCHÖNE MÖBEL. SCHÖNER LEBEN.

 **MADE IN  
GERMANY**



**MULTIMAXX MARICA 2073**

## QUALITÄT IM DETAIL

- kombinierfähiges Elementeprogramm
- 2 verschiedene Rückenoptiken
- 4 verschiedene Armlehnen
- 3 verschiedene Sitzkomforts
- fest gepolsterte Sitz- und Rückenkissen
- optional einsteckbare, verstellbare Kopfstütze mit Chrombügel
- Rücken im Originalbezug optional
- vielfältige Stoff- und Lederauswahl
- tragende Gestellteile aus Massivholz für beste Stabilität
- Federkomfort durch dauerelastische Stahlwellenfedern (Nosagfedern)
- umfangreiche Elementauswahl



## QUALITÄT

Hochwertige Materialien, sorgfältige Verarbeitung und intelligente Funktionen garantieren Ihnen dauerhaften Komfort. Innovative Techniken, zeitgemäßes Design und funktionelle Detaillösungen belegen den hohen Anspruch von MONDO.

[WWW.MONDO-MOEBEL.DE](http://WWW.MONDO-MOEBEL.DE)

## MODELLBESCHREIBUNG

Jede Garnitur – Ein Unikat im individuellem Design! Dank der zahlreichen Kombinationsmöglichkeiten aus 2 unterschiedlichen Rückenoptiken, 4 verschiedenen Seitenteilen und einer umfangreichen Stoff- und Lederkollektion erhält jede Zusammenstellung ihren eigenen persönlichen Charme. Der umfangreiche Typenstamm ermöglicht darüber hinaus eine individuelle Planung und bietet eine grenzenlose Funktionalität. Zwei Armteile mit Verstellbarkeit erhöhen den traumhaften Sitz- und Liegekomfort, welcher durch die Auswahl aus drei verschiedenen Härtegraden (Kaltschaum Soft, Kaltschaum Classic und Federkern) noch zusätzlich unterstützt wird.

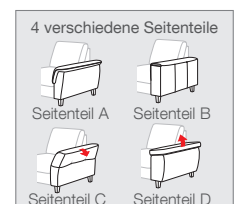
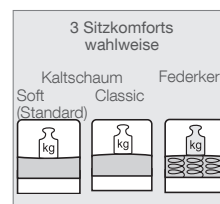
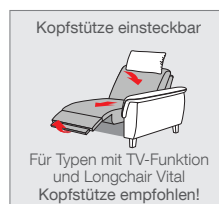
## ERGONOMIE

- Sitzhöhe: 45 cm
- Sitztiefe: 54 cm
- Modelltiefe: 87 cm
- Rückenoptiken: 2 Rückenoptiken zur Auswahl  
Die Modellnummer ergibt sich aus der Kombination von Rückenlehne und Seitenteil.  
Rückenlehne 1 - Modelle 4831/4832/4833/4834  
Rückenlehne 2 - Modelle 4841/4842/4843/4844
- Rückenhöhe: 85 cm, mit optionaler Kopfstütze 108 cm
- Sitzkomfort: 3 Sitzhärten für individuellen Sitzkomfort - preisgleich  
- Kaltschaum Soft (weich) / Classic (fest)  
- Superbonell-Federkern
- 4 verschiedene Seitenteile: Seitenteil A - Modelle 4831/4841, Breite 23 cm, bodenfrei  
Seitenteil B - Modelle 4832/4842, Breite 23 cm, bodenfrei  
Seitenteil C - Modelle 4833/4843, Breite 15 cm, bodenfrei,  
Armteil abklappbar, variabel einstellbar  
Seitenteil D - Modelle 4834/4844, Breite 28 cm, bodenfrei,  
Armauflage hochklappbar, Rasterbeschlag mit 4 Rasterstellungen

Allen Maßangaben für die Breite liegen Seitenteil C - 4833/4843 zugrunde.

Bei Seitenteil A/B - 4831/4832/4841/4842 verändert sich die angegebene Breite um jeweils + 8 cm pro Seitenteil.

Bei Seitenteil D - 4834/4844 verändert sich die angegebene Breite um jeweils + 13 cm pro Seitenteil.



## FUNKTIONEN

- einsteckbare, verstellbare Kopfstütze mit Chrombügel (gegen Aufpreis)
- 2-motorische TV-Funktion
- Longchair VitalComfort mit 2 Motoren
- Doppelbett in 2 Liegebreiten
- 2,5-Querschläfer
- Thermo Vital Sitz- und Rückenheizung (gegen Aufpreis)
- Multimedia Box (gegen Aufpreis)
- Bettkasten im 2- und 2,5-Sitzer und Funktionslongchair
- Bettkasten im Longchair Standard und Recamieren (gegen Aufpreis)



Kopfstütze



motorische TV-Funktion



Bettkasten



Funktions-Longchair



Doppelbett



2,5-Querschläfer



Thermo Vital



Multimedia-Box

## FÜSSE



Chrom  
K2



Chrom  
K7



Metall  
K9

Jeder Fuß wahlweise  
Chrom oder Black matt



Holz  
H3

Jeder Holzfuß wahlweise  
in allen Holz-Farbtönen  
oder Black matt,  
Beizton nur für Holzfüße:



29  
Black  
matt

## HOLZFARBTÖNE



61  
Ahorn  
natur



65  
Ahorn  
champagner



17  
Buche  
natur



98  
Buche  
erle



04  
Buche  
kirschbaum  
alt



06  
Buche  
kirschbaum



35  
Buche  
nussbaum



16  
Buche  
schwarz



43  
Eiche  
rustikal



23  
Eiche  
hell

## SEITEN-/ARMTEILE



Seitenteil A - 4831/4841

Armteil fest

Breite 23 cm



Seitenteil B - 4832/4842

Armteil fest

Breite 23 cm



Seitenteil C - 4833/4843

Armteil abklappbar,  
variabel einstellbar

Breite 15 cm



Seitenteil D - 4834/4844

Armauflage hochklappbar,  
Rasterbeschlag mit  
4 Rasterstellungen

Breite 28 cm

## MODELLNUMMERNKOMBINATION AUS RÜCKENOPTIK UND SEITENTEIL

	Rückenlehne 1	Rückenlehne 2
Modell <b>Seitenteil A</b> bodenfrei	4831	4841
Modell <b>Seitenteil B</b> bodenfrei	4832	4842
Modell <b>Seitenteil C</b> bodenfrei	4833	4843
Modell <b>Seitenteil D</b> bodenfrei	4834	4844

## POLSTERUNG

### Kaltschaum

Wir setzen atmungsaktive, Polyether- und Kaltschäume ein. Dabei achten wir auf die ergonomische Gestaltung besonders im Rückenbereich:

- Die Polsterung wird mit Vlies abgedeckt und vermindert so die Reibung zum Bezugsstoff.
- Das thermoverfestigte Polstervlies ermöglicht eine legere Oberflächengestaltung mit Raffungen.

Bei unseren Polstermöbeln werden die Polsteraufbauten auf den entsprechenden Modellcharakter abgestimmt, von der Unterfederung bis zur Polsterung.

### Kaltschaum soft (weich) / classic (fest)

Durch Ausführung Soft bzw. Classic werden unterschiedliche Sitzhärten erreicht und damit ein Komfort individuell für den Kunden zugeschnitten. Der Körper wird beim Sitzen und Liegen perfekt gestützt. Sitze aus Kaltschaum zeichnen sich durch ihre Langlebigkeit aus (5 Jahre Garantie), da sie sehr formstabil sind. Kaltschaum ist antiallergisch und antibakteriell, da kein „Nährboden“ vorhanden ist.

Des Weiteren weisen die Kaltschäume folgende Eigenschaften auf:

- optimale Wärme- und Feuchtigkeitsableitung durch extreme Atmungsaktivität und Durchlüftung
- angenehmes Klima und Vermeidung eines Wärmestaus
- hohe Punktelasticität durch homogenen Polsteraufbau

### Umweltharmonie

- ökologisch unbedenklich, da ohne umweltschädliche Stoffe und Verfahren hergestellt

### Gebrauchssicherheit

- Brandschutzvorschriften gem. EUFAC und MVSS 302 werden erfüllt

### Federkern

Super-Bonell Federkern ist ein hochwertiger schaumummantelter Federkern mit 5-Jahres-Garantie, der hohen Sitz- und Liegekomfort bildet. Es kommen Taillenfedern mit enger Taille und einer Drahtstärke von 2,2 mm zum Einsatz. Durch den kleinen Federdurchmesser werden mehrere Federn eingebaut und der Sitz wird so elastischer und softer in seinem Komfort. Der eingesetzte Super-Bonell Federkern entspricht der RAL 443.

Wählen Sie für eine optimale Sitzergonomie und das beste Sitzgefühl aus 3 verschiedenen Sitzkomforts ihren Favoriten.



## GESTELLKONSTRUKTION


In aufwendiger Handarbeit entstehen aus zahlreichen Massivholzzargen und Holzplatten robuste Buchenholzgestelle.

Diese Arbeit wird ausschließlich durch erfahrene Gestellbauer vorgenommen und legt den Grundstein für die hohe Qualität und Langlebigkeit dieser Polstermöbel.


Ergänzt wird dies durch die Verwendung von langlebigen Federholzleisten, stabilen Wellenfedern und hochwertigen Beschlägen.

## BEZUGSVARIANTEN

Bezugsvarianten (BV): muster/uni



BV 1



BV 2

## BEZÜGE





## BESONDERHEITEN

**Multimedia-Box (Aufpreis)**  
incl. 2 Steckdosen und  
1 USB- Charger

Spitzecke  
mit Tisch  
(Typ: SE-TI)



Trapezelement  
mit Tisch  
(Typ: 34-TE)



Bitte wählen Sie für die Spitzecke mit Tisch (Typ: SE-TI) und für das Trapezelement mit Tisch (Typ: 34-TE):



Klarglas

oder

Schieferoptik

oder

Holz



Holzfarbtöne  
siehe Seite 4

## Thermo Vital - Infrarotwärme

Unser Thermo Vital ist eine Infrarot-Flächenheizung, welche die Sitz- und Rückenoberfläche beheizt und ein gleichförmiges Wärmeempfinden erzeugt. Die Sitzheizung kann in 3 Stufen eingestellt werden.

Aufpreis:  
Sitz- und Rückenheizung  
Thermovital



Eigenschaften:

- angenehme Tiefenwärme
- entspannende Wirkung
- sekundenschnelle Erwärmung
- Stimulation des Herz-/Kreislaufsystems
- Steuerung mittels Fernbedienung

### Achtung!

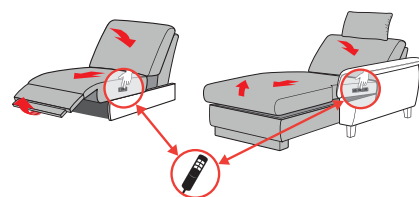
Thermo Vital ist nur komplett (Sitz & Rücken) sowie nur je Bauteil bestellbar! Nicht möglich bei Doppelbetten, Recamieren, Funktions-Longchair, Trapezelement, Spitzecke mit Tisch, Hocker und Hockerbank!

## Typen mit TV-Funktion / Longchair VitalComfort (Typen: 04-TV, 37-TV, 11/12-TX, 51/52-TV, 48/49-VC)

Bei Typen mit TV-Funktion und Longchair mit VitalComfort-Funktion wird der Einsatz der Kopfstütze empfohlen! (auf 12 cm Wandfreiheit achten!)

TV/Vital-Funktion 2-motorisch:

- getrennte Verstellung von Rückenlehne und Fußteil
- Bedienung wahlweise mit Kipptaster oder Handschalter
- Fußteil fährt nach oben
- Sitz fährt vor
- Rückenlehne senkt sich



Die TV-Funktion beim 2,5-Sitzer mit TV-Funktion (11/12-TX) befindet sich immer an der Armteilseite.

## KOMBINATIONSBEISPIELE

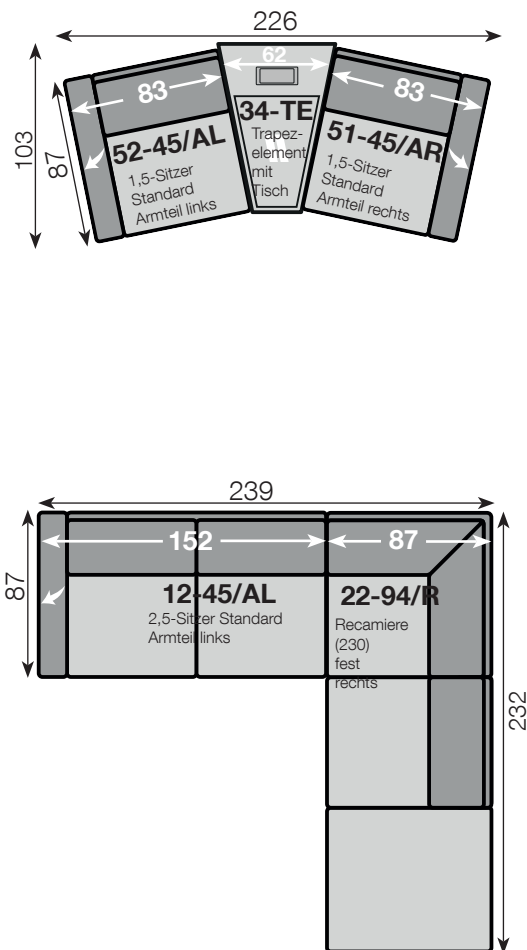
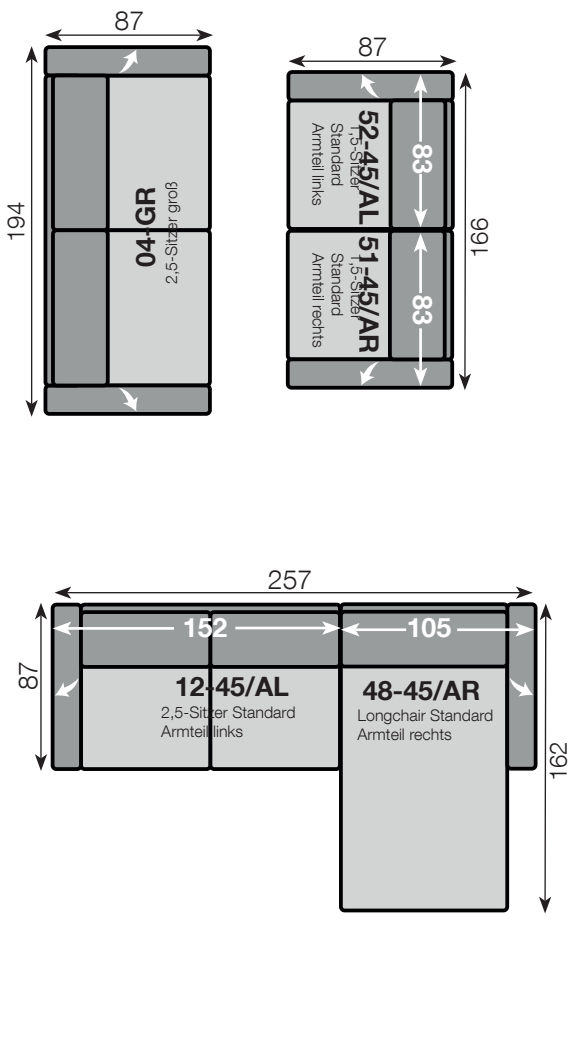
Es handelt sich hier um Kombinations-Beispiele aus einer Vielzahl an Zusammenstellungs-Möglichkeiten.

### Legende:

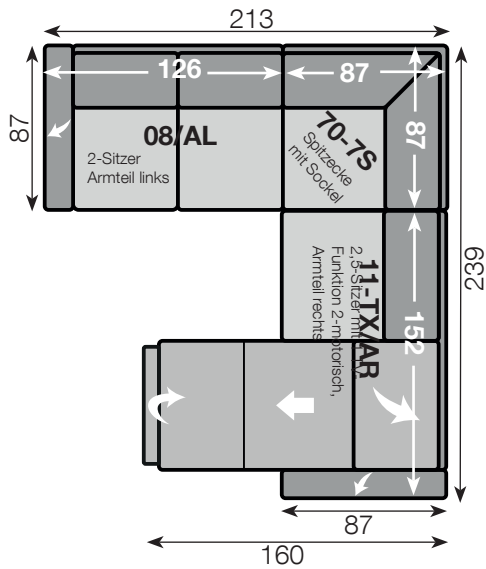
- ...L links
- ...R rechts
- ...AL Armteil links
- ...AR Armteil rechts
- ...A Armlehne (Breite)
- ...B Breite
- ...H Höhe
- ...T Tiefe
- ...SH Sitzhöhe
- ...ST Sitztiefe

Bei den Artikel- und Stellvariantenpiktogrammen werden die Maße für Seitenteil C (Modelle 4833/43) angegeben.  
 Seitenteil A+B (Modelle 4831/41 und 4832/42): + 8 cm je Seitenteil  
 Seitenteil D (Modelle 4834/44): +13 cm je Seitenteil

Faltenbildung ist ein normaler Prozess. Diese stellt keinen Qualitätsmangel dar, sondern ist modellbedingt gewollt und eine waretypische Eigenschaft. Ca.-Maßangaben in cm und Ausführungen der abgebildeten Modelle sowie deren Skizzen sind unverbindlich und können sich ändern. Deshalb müssen wir uns Irrtümer, technische Veränderungen und deren Liefermöglichkeiten vorbehalten. Maßgebend ist der aktuelle Stand der Kollektion.



## POLSTER WOHNLANDSCHAFT ALS KOMBINATIONSBEISPIEL

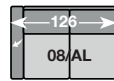


H 85 cm  
T 87 cm  
SH 45 cm  
ST 54 cm  
C 15 cm

Maße sind ca.-Maße

### BEZEICHNUNG

### ARTIKEL



B x T: 126 x 87 cm

2-Sitzer  
Armlehne links

in Stoff River steel,  
Sitzkomfort Kaltschaum Soft,  
Chromfuß K2

08/AL

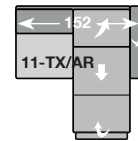


B x T: 87 x 87 cm

Spitzecke  
mit Sockel

in Stoff River steel,  
Sitzkomfort Kaltschaum soft,  
Sockel

70-7S



B x T: 152 x 87 (160) cm

2,5-Sitzer mit 1 TV-Funktion  
2-motorisch, Armlehne rechts

in Stoff River steel,  
Sitzkomfort Kaltschaum Soft,  
Chromfuß K2


11-TX/AR

## TYPENÜBERSICHT


### Sofas



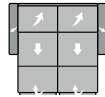
02  
2-Sitzer  
2 Armteile  
139/85/87



04-45  
2,5-Sitzer  
Standard  
2 Armteile  
166/85/87



04-GR  
2,5-Sitzer  
groß  
2 Armteile  
194/85/87



04-TV  
2,5-Sitzer  
2 TV-Funktionen  
2-motorisch  
2 Armteile  
166/85/87(160)



55  
2,5-Sitzer  
mit  
Bettkasten  
2 Armteile  
166/85/87(127)

### Elemente



34-45  
1-Element  
Standard  
ohne Armteile  
56/85/87



34-TE  
1-Trapezele-  
ment mit Tisch  
Klarglas/Schie-  
feroptik oder  
Holz  
ohne Armteile  
62/46/89



37-45  
1,5-Element  
Standard  
ohne Armteile  
69/85/87



37-TV  
1,5-Element  
TV-Funktion  
2-motorisch  
ohne Armteile  
69/85/87(160)



35  
2-Element  
ohne Armteile  
113/85/87



87-45  
2,5-Element  
Standard  
ohne Armteile  
138/85/87



87-GR  
2,5-Element  
groß  
ohne Armteile  
166/85/87(127)



62  
2,5-Element  
mit  
Bettkasten  
ohne Armteile  
138/85/87(127)

### Anbau-Sofas



05 (AR)  
06 (AL)  
1-Sitzer  
1 Armteil  
69/85/87



51-45 (AR)  
52-45 (AL)  
1,5-Sitzer  
Standard  
1 Armteil  
83/85/87



51-TV (AR)  
52-TV (AL)  
1,5-Sitzer  
TV-Funktion  
2-motorisch  
1 Armteil  
83/85/87(160)



07 (AR)  
08 (AL)  
2-Sitzer  
1 Armteil  
126/85/87



71 (AR)  
72 (AL)  
2-Sitzer  
mit  
Bettkasten  
1 Armteil  
126/85/87(127)



11-45 (AR)  
12-45 (AL)  
2,5-Sitzer  
Standard  
1 Armteil  
152/85/87



11-GR (AR)  
12-GR (AL)  
2,5-Sitzer  
groß  
1 Armteil  
180/85/87

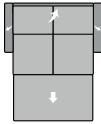


11-TX (AR)  
12-TX (AL)  
2,5-Sitzer  
mit 1 TV-Funktion  
2-motorisch  
1 Armteil  
152/85/87(160)

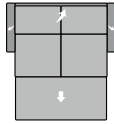


77 (AR)  
78 (AL)  
2,5-Sitzer  
mit Bettkasten  
1 Armteil  
152/85/87(127)

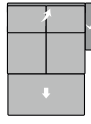
## Einzelliegen / Anbau-Sofas mit Schlaffunktion



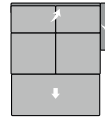
16-P  
Doppelbett  
(140x200 cm)  
2 Armteile  
172/85/87(208)



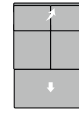
16-K  
Doppelbett  
(160x200 cm)  
2 Armteile  
194/85/87(208)



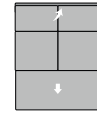
18-P (AR)  
19-P (AL)  
Doppelbett  
(140x200 cm)  
1 Armteil  
159/85/87(208)



18-K (AR)  
19-K (AL)  
Doppelbett  
(160x200 cm)  
1 Armteil  
180/85/87(208)



17-P  
Doppelbett  
(140x200 cm)  
ohne Armteile  
146/85/87(208)



17-K  
Doppelbett  
(160x200 cm)  
ohne Armteile  
166/85/87(208)



54  
2,5-Querschläfer  
ohne Armteile  
138/85/87(157)



93 (AR)  
94 (AL)  
2,5-Querschläfer  
1 Armteil  
152/85/87(157)

## Ecken



20-9S  
90°-Rundecke  
mit Sockel  
102/85/102



70-7S  
Spitzecke  
mit Sockel  
Rückenoptik spitz  
87/85/87




SE-TI  
Spitzecke  
mit Tisch  
Klarglas/Schiefer-  
optik oder Holz  
87/46/87

## Longchairs/Recamieren



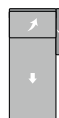
22-34 (R)  
23-34 (L)  
Recamiere  
fest  
(1,60 m)  
87/85/162



22-94 (R)  
23-94 (L)  
Recamiere  
fest  
(2,30 m)  
87/85/232



48-45 (AR)  
49-45 (AL)  
Longchair  
Standard fest  
1 Armteil  
105/85/162



48-82 (AR)  
49-82 (AL)  
Funktions-  
Longchair  
mit Bettkasten  
1 Armteil  
105/85/162(208)



48-VC (AR)  
49-VC (AL)  
Longchair  
VITALComfort  
2 Motoren  
1 Armteil  
105/85/162(208)

## Sessel



01  
Sessel  
2 Armteile  
82/85/87

## Hocker



24  
Hocker  
57/45/57



64  
Klapphocker  
57/45/57

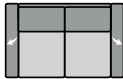
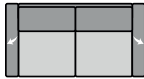


HB  
Hockerbank  
123/45/67

# MONDO MULTIMAXX MARICA 2073

Farb- und Modellabweichungen bzw. die Korrektur von irrtümlichen Angaben behalten wir uns vor.

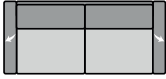


<b>Einzeltypen Sofa</b>		
H 85 cm T 87 cm SH 45 cm ST 54 cm C 15 cm  Maße sind ca.-Maße	  B 139	  B 166
<b>Bezeichnung</b>	2-Sitzer	2,5-Sitzer Standard
<b>Artikel</b>	02	04-45
<b>Stoffgruppen</b>		
16		
18		
20		
22		
26		
30		
36		
42		
46		
Bedarf uni (B 140 cm)	710 cm	720 cm
<b>Ledergruppen</b>		
C		
D		
E		
F		
<b>Gegen Aufpreis</b>		
Kopfstütze Stoff/Leder		
Thermo Vital		

# MONDO MULTIMAXX MARICA 2073

Farb- und Modellabweichungen bzw. die Korrektur von irrtümlichen Angaben behalten wir uns vor.

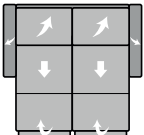


<b>Einzeltypen Sofa</b>		
<p>H 85 cm T 87 cm SH 45 cm ST 54 cm C 15 cm</p> <p>Maße sind ca.-Maße</p>		
	B 194	
<b>Bezeichnung</b>	2,5-Sitzer groß	
<b>Artikel</b>	04-GR	
<b>Stoffgruppen</b>		
16		
18		
20		
22		
26		
30		
36		
42		
46		
Bedarf uni (B 140 cm)	770 cm	
<b>Ledergruppen</b>		
C		
D		
E		
F		
<b>Gegen Aufpreis</b>		
Kopfstütze Stoff/Leder		
Thermo Vital		

# MONDO MULTIMAXX MARICA 2073

Farb- und Modellabweichungen bzw. die Korrektur von irrtümlichen Angaben behalten wir uns vor.



<b>Einzeltypen Sofa</b>		
<p>H 85 cm                      T 87 (160) cm                      SH 45 cm                      ST 54 cm                      C 15 cm</p> <p>Maße sind ca.-Maße</p>		
	B 166	
<b>Bezeichnung</b>	2,5-Sitzer 2 TV-Funktionen, 2-motorisch	
<b>Artikel</b>	04-TV	
<b>Stoffgruppen</b>		
16		
18		
20		
22		
26		
30		
36		
42		
46		
Bedarf uni (B 140 cm)	850 cm	
<b>Ledergruppen</b>		
C		
D		
E		
F		
<b>Gegen Aufpreis</b>		
Kopfstütze Stoff/Leder		
Thermo Vital		

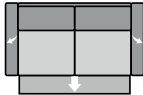
BITTE GEBEN SIE BEI JEDER BESTELLUNG DIE EXAKTE KOMBINATION VON ELEMENTEN UND BEZUGSTOFF AN!



# MONDO MULTIMAXX MARICA 2073

Farb- und Modellabweichungen bzw. die Korrektur von irrtümlichen Angaben behalten wir uns vor.







<b>Einzeltypen Sofa</b>		
H 85 cm T 87 (127) cm SH 45 cm ST 54 cm C 15 cm  Maße sind ca.-Maße	 B 166	
<b>Bezeichnung</b>	2,5-Sitzer mit Bettkasten	
<b>Artikel</b>	55	
<b>Stoffgruppen</b>		
16		
18		
20		
22		
26		
30		
36		
42		
46		
Bedarf uni (B 140 cm)	730 cm	
<b>Ledergruppen</b>		
C		
D		
E		
F		
<b>Gegen Aufpreis</b>		
Kopfstütze Stoff/Leder		
Thermo Vital		

BITTE GEBEN SIE BEI JEDER BESTELLUNG DIE EXAKTE KOMBINATION VON ELEMENTEN UND BEZUGSTOFF AN!

# MONDO MULTIMAXX MARICA 2073

Farb- und Modellabweichungen bzw. die Korrektur von irrtümlichen Angaben behalten wir uns vor.







<b>Einzeltypen Anbausofa</b>				
H 85 cm T 87 cm SH 45 cm ST 54 cm C 15 cm  Maße sind ca.-Maße				
	B 69	B 69	B 83	B 83
<b>Bezeichnung</b>	1-Sitzer Armteil rechts	1-Sitzer Armteil links	1,5-Sitzer Standard Armteil rechts	1,5-Sitzer Standard Armteil links
<b>Artikel</b>	05/AR	06/AL	51-45/AR	52-45/AL
<b>Stoffgruppen</b>				
16				
18				
20				
22				
26				
30				
36				
42				
46				
Bedarf uni (B 140 cm)	390 cm	390 cm	410 cm	410 cm
<b>Ledergruppen</b>				
C				
D				
E				
F				
<b>Gegen Aufpreis</b>				
Kopfstütze Stoff/Leder				
Thermo Vital				

BITTE GEBEN SIE BEI JEDER BESTELLUNG DIE EXAKTE KOMBINATION VON ELEMENTEN UND BEZUGSTOFF AN!

# MONDO MULTIMAXX MARICA 2073

Farb- und Modellabweichungen bzw. die Korrektur von irrtümlichen Angaben behalten wir uns vor.





<b>Einzeltypen Anbausofa</b>				
H 85 cm T 87 cm SH 45 cm ST 54 cm C 15 cm  Maße sind ca.-Maße				
	B 126	B 126	B 152	B 152
<b>Bezeichnung</b>	2-Sitzer Armteil rechts	2-Sitzer Armteil links	2,5-Sitzer Standard Armteil rechts	2,5-Sitzer Standard Armteil links
<b>Artikel</b>	07/AR	08/AL	11-45/AR	12-45/AL
<b>Stoffgruppen</b>				
16				
18				
20				
22				
26				
30				
36				
42				
46				
Bedarf uni (B 140 cm)	500 cm	500 cm	550 cm	550 cm
<b>Ledergruppen</b>				
C				
D				
E				
F				
<b>Gegen Aufpreis</b>				
Kopfstütze Stoff/Leder				
Thermo Vital				

BITTE GEBEN SIE BEI JEDER BESTELLUNG DIE EXAKTE KOMBINATION VON ELEMENTEN UND BEZUGSTOFF AN!

# MONDO MULTIMAXX MARICA 2073

Farb- und Modellabweichungen bzw. die Korrektur von irrtümlichen Angaben behalten wir uns vor.



<b>Einzeltypen Anbausofa</b>				
H 85 cm T 87 cm SH 45 cm ST 54 cm C 15 cm  Maße sind ca.-Maße				
	B 180	B 180		
<b>Bezeichnung</b>	2,5-Sitzer groß Armteil rechts	2,5-Sitzer groß Armteil links		
<b>Artikel</b>	11-GR/AR	12-GR/AL		
<b>Stoffgruppen</b>				
16				
18				
20				
22				
26				
30				
36				
42				
46				
Bedarf uni (B 140 cm)	600 cm	600 cm		
<b>Ledergruppen</b>				
C				
D				
E				
F				
<b>Gegen Aufpreis</b>				
Kopfstütze Stoff/Leder				
Thermo Vital				

BITTE GEBEN SIE BEI JEDER BESTELLUNG DIE EXAKTE KOMBINATION VON ELEMENTEN UND BEZUGSTOFF AN!

# MONDO MULTIMAXX MARICA 2073

Farb- und Modellabweichungen bzw. die Korrektur von irrtümlichen Angaben behalten wir uns vor.



<b>Einzeltypen Abausofa</b>				
H 85 cm T 87 (127) cm SH 45 cm ST 54 cm C 15 cm  Maße sind ca.-Maße				
	B 126	B 126	B 152	B 152
<b>Bezeichnung</b>	2-Sitzer mit Bettkasten Armteil rechts	2-Sitzer mit Bettkasten Armteil links	2,5-Sitzer mit Bettkasten Armteil rechts	2,5-Sitzer mit Bettkasten Armteil links
<b>Artikel</b>	71/AR	72/AL	77/AR	78/AL
<b>Stoffgruppen</b>				
16				
18				
20				
22				
26				
30				
36				
42				
46				
Bedarf uni (B 140 cm)	520 cm	520 cm	560 cm	560 cm
<b>Ledergruppen</b>				
C				
D				
E				
F				
<b>Gegen Aufpreis</b>				
Kopfstütze Stoff/Leder				
Thermo Vital				

# MONDO MULTIMAXX MARICA 2073

Farb- und Modellabweichungen bzw. die Korrektur von irrtümlichen Angaben behalten wir uns vor.



<b>Einzeltypen Anbausofa</b>				
H 85 cm T 87 (160) cm SH 45 cm ST 54 cm C 15 cm  Maße sind ca.-Maße				
	B 83	B 83	B 152	B 152
<b>Bezeichnung</b>	1,5-Sitzer mit 1 TV-Funktion 2-motorisch Armteil rechts	1,5-Sitzer mit 1 TV-Funktion 2-motorisch Armteil links	2,5-Sitzer mit 1 TV-Funktion 2-motorisch Armteil rechts	2,5-Sitzer mit 1 TV-Funktion 2-motorisch Armteil links
<b>Artikel</b>	51-TV/AR	52-TV/AL	11-TX/AR	12-TX/AL
<b>Stoffgruppen</b>				
16				
18				
20				
22				
26				
30				
36				
42				
46				
Bedarf uni (B 140 cm)	440 cm	440 cm	680 cm	680 cm
<b>Ledergruppen</b>				
C				
D				
E				
F				
<b>Gegen Aufpreis</b>				
Kopfstütze Stoff/Leder				
Thermo Vital				

# MONDO MULTIMAXX MARICA 2073

Farb- und Modellabweichungen bzw. die Korrektur von irrtümlichen Angaben behalten wir uns vor.



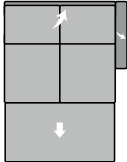
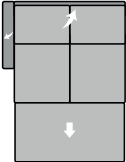
<b>Einzelliegen mit Schlafffunktion</b>				
H 85 cm T 87 (208) cm SH 45 cm ST 54 cm C 15 cm  Maße sind ca.-Maße	<p>B 172 Liegefläche 140 x 200</p>	<p>B 194 Liegefläche 160 x 200</p>		
<b>Bezeichnung</b>	Doppelbett	Doppelbett		
<b>Artikel</b>	16-P	16-K		
<b>Stoffgruppen</b>	Aufpreis Liegefläche echt für Doppelbett			
16				
18				
20				
22				
26				
30				
36				
42				
46				
Bedarf uni (B 140 cm)	790 cm	840 cm		
<b>Ledergruppen</b>				
C				
D				
E				
F				
<b>Gegen Aufpreis</b>				
Kopfstütze Stoff/Leder				

BITTE GEBEN SIE BEI JEDER BESTELLUNG DIE EXAKTE KOMBINATION VON ELEMENTEN UND BEZUGSTOFF AN!

# MONDO MULTIMAXX MARICA 2073

Farb- und Modellabweichungen bzw. die Korrektur von irrtümlichen Angaben behalten wir uns vor.



<b>Anbau-Sofas mit Schlafffunktion</b>				
H 85 cm T 87 (208) cm SH 45 cm ST 54 cm C 15 cm  Maße sind ca.-Maße	 <p>B 159 Liegefläche 140 x 200</p>	 <p>B 159 Liegefläche 140 x 200</p>		
<b>Bezeichnung</b>	Doppelbett Armteil rechts	Doppelbett Armteil links		
<b>Artikel</b>	18-P/AR	19-P/AL		
<b>Stoffgruppen</b>	Aufpreis Liegefläche echt für Doppelbett			
16				
18				
20				
22				
26				
30				
36				
42				
46				
Bedarf uni (B 140 cm)	630 cm	630 cm		
<b>Ledergruppen</b>				
C				
D				
E				
F				
<b>Gegen Aufpreis</b>				
Kopfstütze Stoff/Leder				

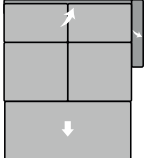
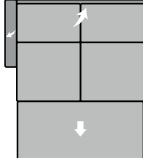
BITTE GEBEN SIE BEI JEDER BESTELLUNG DIE EXAKTE KOMBINATION VON ELEMENTEN UND BEZUGSTOFF AN!



# MONDO MULTIMAXX MARICA 2073

Farb- und Modellabweichungen bzw. die Korrektur von irrtümlichen Angaben behalten wir uns vor.

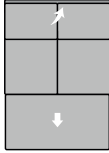
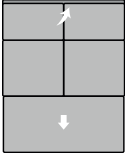


<b>Anbau-Sofas mit Schlafffunktion</b>				
H 85 cm T 87 (208) cm SH 45 cm ST 54 cm C 15 cm Maße sind ca.-Maße	 <p>B 180 Liegefläche 160 x 200</p>	 <p>B 180 Liegefläche 160 x 200</p>		
<b>Bezeichnung</b>	Doppelbett Armteil rechts	Doppelbett Armteil links		
<b>Artikel</b>	18-K/AR	19-K/AL		
<b>Stoffgruppen</b>	Aufpreis Liegefläche echt für Doppelbett			
16				
18				
20				
22				
26				
30				
36				
42				
46				
Preis bei Stoffzugabe				
Bedarf uni (B 140 cm)	680 cm	680 cm		
<b>Ledergruppen</b>				
C				
D				
E				
F				
<b>Gegen Aufpreis</b>				
Kopfstütze Stoff/Leder				

# MONDO MULTIMAXX MARICA 2073

Farb- und Modellabweichungen bzw. die Korrektur von irrtümlichen Angaben behalten wir uns vor.



<b>Anbau-Sofas mit Schlafffunktion</b>				
H 85 cm T 87 (208) cm SH 45 cm ST 54 cm  Maße sind ca.-Maße	 <p>B 146 Liegefläche 140 x 200</p>	 <p>B 166 Liegefläche 160 x 200</p>		
<b>Bezeichnung</b>	Doppelbett ohne Armteile	Doppelbett ohne Armteile		
<b>Artikel</b>	17-P	17-K		
<b>Stoffgruppen</b>	Aufpreis Liegefläche echt für Doppelbett			
16				
18				
20				
22				
26				
30				
36				
42				
46				
Bedarf uni (B 140 cm)	460 cm	510 cm		
<b>Ledergruppen</b>				
C				
D				
E				
F				
<b>Gegen Aufpreis</b>				
Kopfstütze Stoff/Leder				

BITTE GEBEN SIE BEI JEDER BESTELLUNG DIE EXAKTE KOMBINATION VON ELEMENTEN UND BEZUGSTOFF AN!

# MONDO MULTIMAXX MARICA 2073

Farb- und Modellabweichungen bzw. die Korrektur von irrtümlichen Angaben behalten wir uns vor.



<b>Schlaffunktionen</b>				
H 85 cm T 87 (157) cm SH 45 cm ST 54 cm C 15 cm  Maße sind ca.-Maße				
<b>Bezeichnung</b>	2,5-Querschläfer Armteil rechts	2,5-Querschläfer Armteil links	2,5-Querschläfer ohne Armteile	
<b>Artikel</b>	93/AR	94/AL	54	
<b>Stoffgruppen</b>				Aufpreis Liegefläche echt für 2,5-Querschläfer
16				inklusive
18				inklusive
20				inklusive
22				inklusive
26				inklusive
30				inklusive
36				inklusive
42				inklusive
46				inklusive
				inklusive
Bedarf uni (B 140 cm)	730 cm	730 cm	560 cm	
<b>Ledergruppen</b>				
C				
D				
E				
F				
<b>Gegen Aufpreis</b>				
Kopfstütze Stoff/Leder				
Thermo Vital				

BITTE GEBEN SIE BEI JEDER BESTELLUNG DIE EXAKTE KOMBINATION VON ELEMENTEN UND BEZUGSTOFF AN!

# MONDO MULTIMAXX MARICA 2073

Farb- und Modellabweichungen bzw. die Korrektur von irrtümlichen Angaben behalten wir uns vor.




Einzeltypen				
H 85 cm T 87 cm SH 45 cm ST 54 cm  Maße sind ca.-Maße				
	B 56	B 69		
<b>Bezeichnung</b>	1-Element Standard	1,5-Element Standard		
<b>Artikel</b>	34-45	37-45		
Stoffgruppen				
16				
18				
20				
22				
26				
30				
36				
42				
46				
Bedarf uni (B 140 cm)	230 cm	230 cm		
Ledergruppen				
C				
D				
E				
F				
Gegen Aufpreis				
Kopfstütze Stoff/Leder				
Thermo Vital				

# MONDO MULTIMAXX MARICA 2073

Farb- und Modellabweichungen bzw. die Korrektur von irrtümlichen Angaben behalten wir uns vor.



Einzeltypen				
H 85 cm T 87 (160) cm SH 45 cm ST 54 cm  Maße sind ca.-Maße		B 69		
<b>Bezeichnung</b>	1,5-Element mit 1 TV-Funktion 2-motorisch			
<b>Artikel</b>	37-TV			
Stoffgruppen				
16				
18				
20				
22				
26				
30				
36				
42				
46				
Bedarf uni (B 140 cm)	260 cm			
Ledergruppen				
C				
D				
E				
F				
Gegen Aufpreis				
Kopfsrütze Stoff/Leder				
Thermo Vital				

# MONDO MULTIMAXX MARICA 2073

Farb- und Modellabweichungen bzw. die Korrektur von irrtümlichen Angaben behalten wir uns vor.





<b>Einzeltypen</b>				
H 85 cm T 87 cm SH 45 cm ST 54 cm  Maße sind ca.-Maße				
	B 113	B 138	B 166	B 138 / T 87(127)
<b>Bezeichnung</b>	2-Element	2,5-Element Standard	2,5-Element groß	2,5-Element mit Bettkasten
<b>Artikel</b>	35	87-45	87-GR	62
<b>Stoffgruppen</b>				
16				
18				
20				
22				
26				
30				
36				
42				
46				
Bedarf uni (B 140 cm)	320 cm	380 cm	430 cm	400 cm
<b>Ledergruppen</b>				
C				
D				
E				
F				
<b>Gegen Aufpreis</b>				
Kopfstütze Stoff/Leder				
Thermo Vital				

BITTE GEBEN SIE BEI JEDER BESTELLUNG DIE EXAKTE KOMBINATION VON ELEMENTEN UND BEZUGSTOFF AN!

# MONDO MULTIMAXX MARICA 2073

Farb- und Modellabweichungen bzw. die Korrektur von irrtümlichen Angaben behalten wir uns vor.



<b>Ecken</b>				
H 85 cm SH 45 cm ST 54 cm  Maße sind ca.-Maße	 B 102 / T 102	 B 87 / T 87		
<b>Bezeichnung</b>	90°-Rundecke mit Sockel	Spitzecke mit Sockel		
<b>Artikel</b>	20-9S	70-7S		
<b>Stoffgruppen</b>				
16				
18				
20				
22				
26				
30				
36				
42				
46				
Bedarf uni (B 140 cm)	300 cm	290 cm		
<b>Ledergruppen</b>				
C				
D				
E				
F				
<b>Gegen Aufpreis</b>				
Kopfstütze Stoff/Leder				
Thermo Vital				

# MONDO MULTIMAXX MARICA 2073

Farb- und Modellabweichungen bzw. die Korrektur von irrtümlichen Angaben behalten wir uns vor.



<b>Ecken</b>				
Maße sind ca.-Maße				
	B/H/T: 62/46/89 immer bodennah	B/H/T: 87/46/87		
<b>Bezeichnung</b>	1-Trapezelement mit Tisch Klarglas/Schiefer oder Holz	Spitzecke mit Tisch Klarglas/Schiefer oder Holz		
<b>Artikel</b>	34-TE	SE-TI		
<b>Stoffgruppen</b>				
16				
18				
20				
22				
26				
30				
36				
42				
46				
Bedarf uni (B 140 cm)	200 cm	230 cm		
<b>Ledergruppen</b>				
C				
D				
E				
F				
<b>Gegen Aufpreis</b>				
Multimedia-Box inkl. 2 Steckdosen und 1 USB-Anschluss				

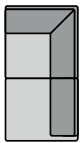
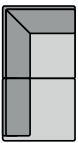


BITTE GEBEN SIE BEI JEDER BESTELLUNG DIE EXAKTE KOMBINATION VON ELEMENTEN UND BEZUGSTOFF AN!



# MONDO MULTIMAXX MARICA 2073

Farb- und Modellabweichungen bzw. die Korrektur von irrtümlichen Angaben behalten wir uns vor.



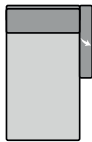
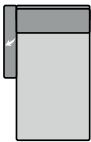
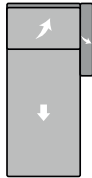
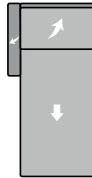
<b>Recamiere</b>				
H 85 cm SH 45 cm ST 54 cm				
Maße sind ca.-Maße	B 87 / T 162	B 87 / T 162	B 87 / T 232	B 87 / T 232
<b>Bezeichnung</b>	Recamiere (1,60 m) fest rechts	Recamiere (1,60 m) fest links	Recamiere (2,30 m) fest rechts	Recamiere (2,30 m) fest links
<b>Artikel</b>	22-34/R	23-34/L	22-94/R	23-94/L
<b>Stoffgruppen</b>				
16				
18				
20				
22				
26				
30				
36				
42				
46				
Bedarf uni (B 140 cm)	550 cm	550 cm	780 cm	780 cm
<b>Ledergruppen</b>				
C				
D				
E				
F				
<b>Gegen Aufpreis</b>				
Kopfstütze Stoff/Leder				
Bettkasten				

BITTE GEBEN SIE BEI JEDER BESTELLUNG DIE EXAKTE KOMBINATION VON ELEMENTEN UND BEZUGSTOFF AN!

# MONDO MULTIMAXX MARICA 2073

Farb- und Modellabweichungen bzw. die Korrektur von irrtümlichen Angaben behalten wir uns vor.



<b>Longchair</b>				
H 85 cm T 162 cm SH 45 cm ST 128 cm C 15 cm  Maße sind ca.-Maße				
	B 105	B 105	B 105 / T 162 (208)	B 105 / T 162 (208)
<b>Bezeichnung</b>	Longchair Standard fest Armteil rechts	Longchair Standard fest Armteil links	Funktions-Longchair mit Bettkasten Armteil rechts	Funktions-Longchair mit Bettkasten Armteil links
<b>Artikel</b>	48-45/AR	49-45/AL	48-82/AR	49-82/AL
<b>Stoffgruppen</b>				
16				
18				
20				
22				
26				
30				
36				
42				
46				
Bedarf uni (B 140 cm)	580 cm	580 cm	630 cm	630 cm
<b>Ledergruppen</b>				
C				
D				
E				
F				
<b>Gegen Aufpreis</b>				
Kopfstütze Stoff/Leder				
Bettkasten			inklusive	inklusive
Thermo Vital			-	-

BITTE GEBEN SIE BEI JEDER BESTELLUNG DIE EXAKTE KOMBINATION VON ELEMENTEN UND BEZUGSTOFF AN!

# MONDO MULTIMAXX MARICA 2073

Farb- und Modellabweichungen bzw. die Korrektur von irrtümlichen Angaben behalten wir uns vor.







<b>Longchair</b>				
H 85 cm SH 45 cm ST 128 cm C 15 cm  Maße sind ca.-Maße				
	B 105 / T 162 (208)	B 105 / T 162 (208)		
<b>Bezeichnung</b>	Longchair VitalComfort 2 Motoren Armteil rechts	Longchair VitalComfort 2 Motoren Armteil links		
<b>Artikel</b>	48-VC/AR	49-VC/AL		
<b>Stoffgruppen</b>				
16				
18	0			
20				
22				
26				
30				
36				
42				
46				
Bedarf uni (B 140 cm)	680 cm	680 cm		
<b>Ledergruppen</b>				
C				
D				
E				
F				
<b>Gegen Aufpreis</b>				
Kopfstütze Stoff/Leder				
Thermo Vital				

# MONDO MULTIMAXX MARICA 2073

Farb- und Modellabweichungen bzw. die Korrektur von irrtümlichen Angaben behalten wir uns vor.




<b>Sessel und Hocker</b>				
H 85 cm T 87 cm SH 45 cm ST 54 cm C 15 cm  Maße sind ca.-Maße				
	B 82	B/H/T: 57/45/57	B/H/T: 57/45/57	B/H/T: 123/45/67
<b>Bezeichnung</b>	Sessel	Hocker	Klapphocker	Hockerbank
<b>Artikel</b>	01	24	64	HB
<b>Stoffgruppen</b>				
16				
18				
20				
22				
26				
30				
36				
42				
46				
Bedarf uni (B 140 cm)	590 cm	140 cm	170 cm	230 cm
<b>Ledergruppen</b>				
C				
D				
E				
F				
<b>Gegen Aufpreis</b>				
Kopfstütze Stoff/Leder		-	-	-
Thermo Vital		-	-	-

BITTE GEBEN SIE BEI JEDER BESTELLUNG DIE EXAKTE KOMBINATION VON ELEMENTEN UND BEZUGSTOFF AN!

# MONDO MULTIMAXX MARICA 2073

Farb- und Modellabweichungen bzw. die Korrektur von irrtümlichen Angaben behalten wir uns vor.




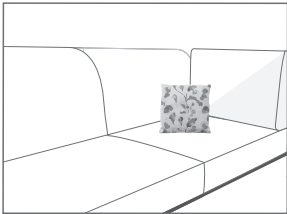

<b>Zubehör</b>			
Maße sind ca.-Maße	 B/H: 50/50	 B/H: 50/50	 B/H: 62/62
<b>Bezeichnung</b>	Relaxkissen (50x50)	Relaxkissen mit 2 Seitenböden (50x50)	Relaxkissen mit 2 Seitenböden (62x62)
<b>Artikel</b>	200733	203433	203533
<b>Stoffgruppen</b>			
16			
18			
20			
22			
26			
30			
36			
42			
46			
Bedarf uni (B 140 cm)	70 cm	80 cm	90 cm
<b>Ledergruppen</b>			
C			
D			
E			
F			
<b>Gegen Aufpreis</b>			

BITTE GEBEN SIE BEI JEDER BESTELLUNG DIE EXAKTE KOMBINATION VON ELEMENTEN UND BEZUGSTOFF AN!

# MONDO MULTIMAXX MARICA 2073

Farb- und Modellabweichungen bzw. die Korrektur von irrtümlichen Angaben behalten wir uns vor.



<b>Zubehör</b>			
Maße sind ca.-Maße			
	B/H: 50/50	B/H: 40/40	B/Ø: 42/16
<b>Bezeichnung</b>	Relaxkissen mit MONDO-Logo	Wurfkissen (40x40)	Schlummerrolle
<b>Artikel</b>	205733	200033	200032
<b>Stoffgruppen</b>			
16			
18			
20			
22			
26			
30			
36			
42			
46			
Bedarf uni (B 140 cm)	90 cm	60 cm	50 cm
<b>Ledergruppen</b>			
C			
D			
E			
F			
<b>Gegen Aufpreis</b>			

BITTE GEBEN SIE BEI JEDER BESTELLUNG DIE EXAKTE KOMBINATION VON ELEMENTEN UND BEZUGSTOFF AN!

# MONDO®

SCHÖNE MÖBEL. SCHÖNER LEBEN.



www.mondo-moebel.de

## • QUALITÄT

Der Name MONDO steht für zuverlässige Qualität. In Material, Verarbeitung, Funktion und Design folgt die gehobene Einrichtungsmarke seit vielen Jahren kontrollierten Qualitätsmaßstäben. Über die Sicherung der strengen Richtlinien wachen erfahrene MONDO Qualitätsbeauftragte. Die geprüfte Qualität jedes einzelnen Möbels ist mit einer 5-Jahres-Garantie verbrieft. Das garantieren wir als Ihr MONDO Fachhändler.

## • DESIGN

Alle Designs von MONDO sind exklusiv. Sie werden von renommierten Designern und Kreativen mit viel Gefühl für die Marke entwickelt. MONDO Möbel zeichnen sich durch eine hohe Wertigkeit, emotionale Wärme, planbare Individualität und perfektionierte Funktionalität im Sinne unserer Kunden aus.

MONDO erhalten Sie nur bei uns und in ausgewählten führenden Einrichtungshäusern.

**WWW.MONDO-MOEBEL.DE**



### INTERNATIONALE TOP-DESIGNER

Viele kreative Köpfe stehen hinter dem exklusiven Design von MONDO.  
Die Designer von links nach rechts:  
Kurt Beier, K. W. Göcke, Ute Bröker.

