

# Möbel LETZ

*Finden und Wohlfühlen*



## Typenplan

MO&MA von Munari - Garderobe Asteiche furniert & Design Line schwarz m

### **Wichtiger Hinweis für Sie**

Etwaige Hinweise des Herstellers in dieser Produktinformation, die sich auf die Gewährleistung beziehen, haben für Sie keinerlei Bindungswirkung und können von Ihnen ignoriert werden. Ihre gesetzlichen Gewährleistungsrechte als Verbraucher uns gegenüber, als Ihrem Verkäufer, werden dadurch in keiner Weise berührt oder eingeschränkt. Sie können sich wegen aller Mängel jederzeit an uns wenden. Darüber hinaus gehende Herstellergarantien bleiben natürlich unberührt. Dieser Artikel wird hergestellt von Munari, Via Del Lupo 11, 37050 Verona, Italien, [info@koenig-moebel.com](mailto:info@koenig-moebel.com)

Möbel Letz GmbH  
Am Gewerbepark 11  
06895 Zahna-Elster

Tel.: 035383 - 6018 50

Fax.: 035383 - 6018 17

# CREATE YOUR HOME MIT MO&MA ENTRÉE

Garderoben- und Vorzimmermöbel



# MO & MA ENTRÉE

Design by Eros Angelini & Stephan König

## REIN INS NEUE WOHNGEFÜHL...

Außergewöhnliches Design kombiniert mit besonderen Materialien für den gehobenen Lifestyle. Die asymmetrische Designsprache macht das Programm MO&MA ENTRÉE zu einem unvergleichlichen Garderobenprogramm der Extraklasse für jeden Geschmack.

Individuell kann dieses Programm in ganz Glas, Vollholz, Lack und Keramik oder in Kombination aller Materialien geplant werden. Mit der Auswahl der Design-Line in Edelstahl, Kupfer oder Schwarz matt, wird jede Komposition ein Design Highlight für den Eingangsbereich sein.

CREATE YOUR HOME MIT MO&MA ENTRÉE

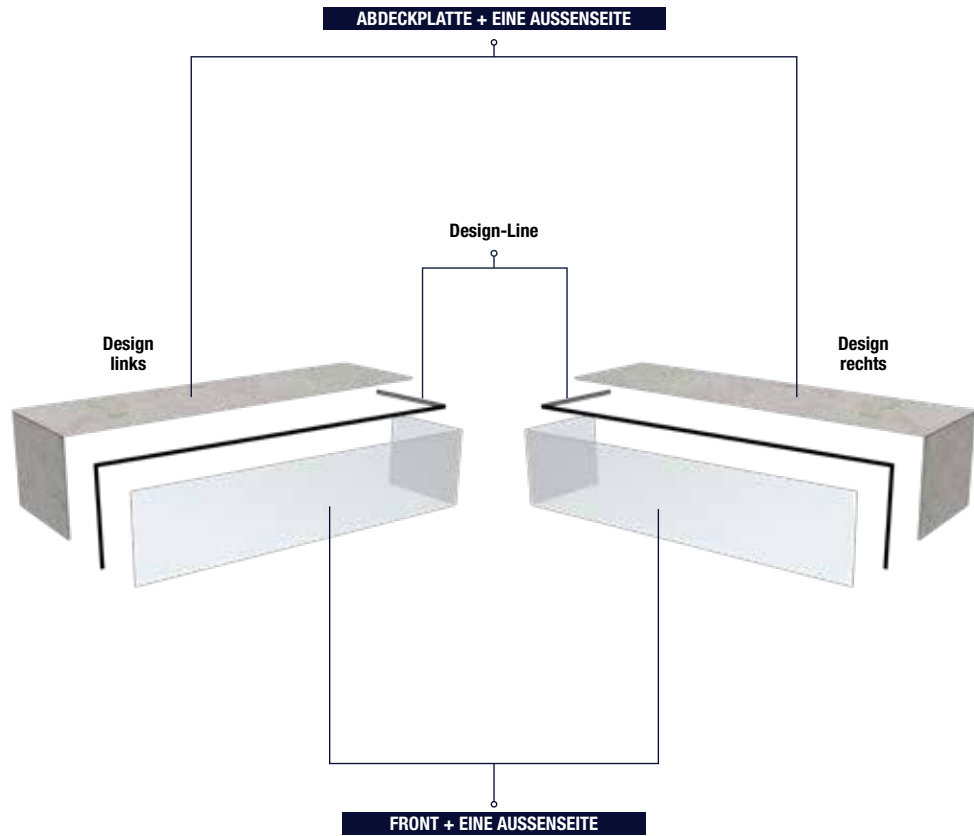


TIME FOR  
NEW  
EMOTIONS





# MO&MA ENTRÉE SYSTEM



Extras, die je nach Modell bereits in den Möbeln enthalten sind:



Temperiertes Glas in Korpus und Front



Verschiedene Garderobensysteme mit Kunststoff-Kleiderhaken anthrazit



Hutablage aus temperiertem Rauchglas



Bügel-Hängesystem quer oder längshängend



Regal-Rückwände in Spiegel, Holz oder Keramik



Optionale Rückwandbeleuchtung für waagerechte Hängesysteme




Hochwertige Frontbeschläge



Design-Line in Kupfer, Edelstahl oder Schwarz matt

# MO&MA ENTRÉE ZUORDNUNG DER MATERIALOBERFLÄCHEN

## FRONT + EINE AUSSENSEITE



- NE** Schwarz glänzend
- BI** Weiß glänzend
- GS** Dunkelgrau glänzend

- MBN** Matt weiß
- MCO** Matt schlamm
- MCT** Matt sand
- MMA** Matt mandel
- MGN** Matt grau
- MGG** Matt anthrazit


- RC** Eiche Natur furniert
- RN** Asteiche furniert
- RG** Eiche grau furniert
- RA** Eiche anthrazit furniert
- NS** Nussbaum furniert

- CCE** Keramik zement
  - CPA** Keramik stone
- Nur Bedingt planbar!**  
**Sie besonderen Hinweis**

### Besonderer Hinweis:

Aufgrund Produktionstechnischer Prozesse, können die Keramikoberflächen generell nicht in Frontklappen eingesetzt werden. Bei Schränken und Hängeelementen mit Drehtüren ist der Einsatz von Keramikfronten lt. Preisliste möglich.

## ABDECKPLATTE + EINE AUSSENSEITE



- NE** Schwarz glänzend
- BI** Weiß glänzend
- GS** Dunkelgrau glänzend

- MBN** Matt weiß
- MCO** Matt schlamm
- MCT** Matt sand
- MMA** Matt mandel
- MGN** Matt grau
- MGG** Matt anthrazit

- RC** Eiche Natur furniert
- RN** Asteiche furniert
- RG** Eiche grau furniert
- RA** Eiche anthrazit furniert
- NS** Nussbaum furniert

- CCE** Keramik zement
- CPA** Keramik stone

### Besonderer Hinweis:

Alle aufgeführten Materialoberflächen (Glas, Lack, Holz und Keramik) können bei allen Möbelementen in der Abdeckplatte und einer Außenseite (re . oder li.) bzw. im Korpus eingesetzt werden.

# MO&MA ENTRÉE MATERIALAUSFÜHRUNGEN

## TEMPERIERTES GLAS GLÄNZEND



schwarz glänzend    weiß glänzend    dunkelgrau glänzend

### Temperiertes Glas:

Hierbei handelt es sich um Glas mit einem besonderen Herstellungsverfahren. Durch eine besondere Wärmebehandlung bis zu 700 Celsius, werden gezielt mechanische Spannungen im Material erzeugt und dadurch die Kratz- und Bruchfestigkeit im Vergleich zu normalem Glas um das 7-fache gesteigert. Das Glas hält Hitze bis zu 250 C stand und widersteht Stößen mechanisch 4-mal mehr, als normales Glas.

## 2-KOMPONENTEN LACK AUF WASSERBASIS



Matt weiß    Matt schlamm    Matt sand    Matt mandel    Matt grau    Matt anthrazit

### 2-Komponenten Lack:

Bei den eingesetzten Lacken handelt es sich um eine Oberflächenbearbeitung für intensiv beanspruchte und genutzte Flächen. Das besondere dieser Lackzusammensetzung ist die hohe Kratzfestigkeit, Chemikalienbeständigkeit so wie ein erhöhter Schutz vor UV Strahlung und garantiert eine hohe Lackqualität und Langlebigkeit.

## HOLZ FURNIERT



Eiche Natur furniert    Asteiche furniert    Eiche grau furniert    Eiche anthrazit furniert    Nussbaum furniert

### Holz furniert:

Bei den eingesetzten Furnierhölzer in Eiche und Nussbaum wird eine Schicht aus hochwertigem und ausgesuchten Holz auf eine Trägerplatte aufgebracht. Der Einsatz vom Furnierholz schützt die Umwelt gegenüber Massivholzmöbeln deutlich und die Möbel sind weniger anfällig für Verformungen und Rissbildung.

## KERAMIK



Keramik zement    Keramik stone

### Keramik:

Bei den ausgewählten Keramikoberflächen handelt es sich um 100% Feinsteinzeug, einem Material das sich aufgrund seiner geringen natürlichen Porosität besonders gut als Oberflächenbelag für Möbel eignet. Diese Keramik garantiert eine hohe Beständigkeit gegen mechanische Beanspruchung, Chemikalien, Kratzer und Abrieb. Außerdem ist es von Natur aus ein hygienisches Material das gegen Schimmel und UV-Strahlung resistent ist und eine sehr hohe Hitzebeständigkeit vorweist.

## DESIGN-LINE



Kupfer gebürstet    Stahl gebürstet    Schwarz matt

## MO&MA GARDEROBEN



Garderobenkombination MME 3A 075 NE-NE-LRS  
+ 2 Paneele MME 302 NEM

Breite 75 cm



Klappen nach unten öffnend

## ENTRÉE STYLE



Garderobenkombination MME 1A 150 RN-RN-LNO II. - Breite 150 cm + je 1 Paneel MME 301 / 302 RN



Garderobenkombination MME 2C BI-BA-LAS  
+ je 1 Paneel MME 301 / 302 RA

Breite 200 cm



Schuhschrank MME 321 MGN-MGN-LAS Breite 75 cm





# MO&MA GARDEROBEN



Garderobenkombination MME 3B 165 BI-CCE - Breite 165 cm + 2 Paneele MME 302 NEM

# ENTRÉE STYLE



Zuhause: Ein gutes Gefühl wenn's passt!

Modular, funktional und elegant, für jede Raumsituation eine perfekte Lösung



... mit Vitrine incl. Beleuchtung



oder als Garderobenkombination MME 3C... mit geschlossenem Schrank



Kleiderhaken mit Kippfunktion



Garderobenkombi. MME 3C 165 GS-RN-LNO - Breite 165 cm + 2 Paneele MME 302 RN