

Möbel LETZ

Finden und Wohlfühlen



Typenplan

Brooklyn von MCA - Essgruppe mit Holztisch und zwei Schwingstühlen

Wichtiger Hinweis für Sie







Etwaige Hinweise des Herstellers in dieser Produktinformation, die sich auf die Gewährleistung beziehen, haben für Sie keinerlei Bindungswirkung und können von Ihnen ignoriert werden. Ihre gesetzlichen Gewährleistungsrechte als Verbraucher uns gegenüber, als Ihrem Verkäufer, werden dadurch in keiner Weise berührt oder eingeschränkt. Sie können sich wegen aller Mängel jederzeit an uns wenden. Darüber hinaus gehende Herstellergarantien bleiben natürlich unberührt. Dieser Artikel wird hergestellt von MCA furniture GmbH, Hainbergstraße 16, 32816 Schieder-Schwalenberg, Deutschland, info@mca-furniture.de

Möbel Letz GmbH
Am Gewerbepark 11
06895 Zahna-Elster

Tel.: 035383 - 6018 50




Fax.: 035383 - 6018 17

Sortimentsübersicht

BROOKLYN_SYSTEM Tischsystem Tischplatte Ast-Balkeneiche 50 mm aufgedoppelt, In Wildeiche ..WE.. oder Eiche Bianco ..EB.. geölt Gestell: Stahl anthrazit lackiert oder Edelstahl gebürstet in den Formen V, X und U Synchronauszug (Butterfly 100 cm)		Ausführung	Artnr
 <p>BROOKLYN_SYSTEM Tischplatte 180 (280) cm</p> <p>Profil A-gerade Kante</p> <p>B/H/T ca. 180/5/100 cm ; FSC® 100% VPE 1 / Colli 1 / 0,177 cbm / 101 kg / aufgebaut</p>	<p>Wildeiche Eiche Bianco</p>	<p>BR180AWE BR180AEB</p>	
 <p>BROOKLYN_SYSTEM Tischplatte 180 (280) cm</p> <p>Profil B-Schweizer Kante</p> <p>B/H/T ca. 180/5/100 cm ; FSC® 100% VPE 1 / Colli 1 / 0,177 cbm / 101 kg / aufgebaut</p>	<p>Wildeiche Eiche Bianco</p>	<p>BR180BWE BR180BEB</p>	
 <p>BROOKLYN_SYSTEM Tischplatte 180 (280) cm</p> <p>Profil C-Kante wechselseitig abgeschrägt</p> <p>B/H/T ca. 180/5/100 cm ; FSC® 100% VPE 1 / Colli 1 / 0,177 cbm / 101 kg / aufgebaut</p>	<p>Wildeiche Eiche Bianco</p>	<p>BR180CWE BR180CEB</p>	
 <p>BROOKLYN_SYSTEM Tischplatte 200 (300) cm</p> <p>Profil A-gerade Kante</p> <p>B/H/T ca. 200/5/100 cm ; FSC® 100% VPE 1 / Colli 1 / 0,197 cbm / 111 kg / aufgebaut</p>	<p>Wildeiche Eiche Bianco</p>	<p>BR200AWE BR200AEB</p>	
 <p>BROOKLYN_SYSTEM Tischplatte 200 (300) cm</p> <p>Profil B-Schweizer Kante</p> <p>B/H/T ca. 200/5/100 cm ; FSC® 100% VPE 1 / Colli 1 / 0,197 cbm / 111 kg / aufgebaut</p>	<p>Wildeiche Eiche Bianco</p>	<p>BR200BWE BR200BEB</p>	
 <p>BROOKLYN_SYSTEM Tischplatte 200 (300) cm</p> <p>Profil C-Kante wechselseitig abgeschrägt</p> <p>B/H/T ca. 200/5/100 cm ; FSC® 100% VPE 1 / Colli 1 / 0,197 cbm / 111 kg / aufgebaut</p>	<p>Wildeiche Eiche Bianco</p>	<p>BR200CWE BR200CEB</p>	

Volumen und Gewicht ca.-Maße pro Artikel. Technische Änderungen und Modellkorrekturen vorbehalten. Skizzen können vom Maßstab des Originals abweichen. Bilder definieren nicht die Liefermenge.

Sortimentsübersicht

		Ausführung	Artnr
	<p>BROOKLYN_SYSTEM Tischplatte 220 (320) cm</p> <p>Profil A-gerade Kante</p> <p>B/H/T ca. 220/5/100 cm ; FSC® 100% VPE 1 / Colli 1 / 0,216 cbm / 122 kg / aufgebaut</p>	<p>Wildeiche Eiche Bianco</p>	<p>BR220AWE BR220AEB</p>
	<p>BROOKLYN_SYSTEM Tischplatte 220 (320) cm</p> <p>Profil B-Schweizer Kante</p> <p>B/H/T ca. 220/5/100 cm ; FSC® 100% VPE 1 / Colli 1 / 0,216 cbm / 122 kg / aufgebaut</p>	<p>Wildeiche Eiche Bianco</p>	<p>BR220BWE BR220BEB</p>
	<p>BROOKLYN_SYSTEM Tischplatte 220 (320) cm</p> <p>Profil C-Kante wechselseitig abgeschrägt</p> <p>B/H/T ca. 220/5/100 cm ; FSC® 100% VPE 1 / Colli 1 / 0,216 cbm / 122 kg / aufgebaut</p>	<p>Wildeiche Eiche Bianco</p>	<p>BR220CWE BR220CEB</p>
	<p>BROOKLYN_SYSTEM Gestell</p> <p>Tischgestell V-Form 2er Set</p> <p>Querschnitt ca. 50 x 50 mm</p> <p>B/H/T ca. 79/15/75 cm VPE 1 / Colli 1 / 0,214 cbm / 37 kg / zerlegt</p>	<p>Edelstahl Anthrazit lackiert</p>	<p>BRV1GEST BRV2GEST</p>
	<p>BROOKLYN_SYSTEM Gestell</p> <p>Tischgestell X-Form 2er Set</p> <p>Querschnitt ca. 100 x 40 mm</p> <p>B/H/T ca. 79/15/75 cm VPE 1 / Colli 1 / 0,214 cbm / 37 kg / zerlegt</p>	<p>Edelstahl Anthrazit lackiert</p>	<p>BRX1GEST BRX2GEST</p>
	<p>BROOKLYN_SYSTEM Gestell</p> <p>Tischgestell U-Form 2er Set</p> <p>Querschnitt ca. 100 x 40 mm</p> <p>B/H/T ca. 79/15/75 cm VPE 1 / Colli 1 / 0,214 cbm / 37 kg / zerlegt</p>	<p>Edelstahl Anthrazit lackiert</p>	<p>BRU1GEST BRU2GEST</p>

Sortimentsübersicht

		Ausführung	Artnr
	<p>ASSENTO Stuhlsystem Sitzschale o. Arml. A 4-Fuß Strukturgewebe 100% Polyester</p> <p>Taschenfederkern - Luxus Komfortsitz</p> <p>Belastbar bis max. 120 kg Sitz B/H/T ca. 49/49/46 cm B/H/T ca. 49/55/65 cm VPE 2 / Colli 1 / 0,108 cbm / 6 kg / aufgebaut</p>	<p>anthrazit cappuccino creme olive</p>	<p>ASAS62AN ASAS62CX ASAS62CR ASAS62OL</p>
	<p>ASSENTO Stuhlsystem Sitzschale o. Arml. A 4-Fuß Leder 100% Leder</p> <p>Taschenfederkern - Luxus Komfortsitz</p> <p>Belastbar bis max. 120 kg Sitz B/H/T ca. 49/49/46 cm B/H/T ca. 49/55/65 cm VPE 2 / Colli 1 / 0,108 cbm / 6 kg / aufgebaut</p>	<p>anthrazit cappuccino creme olive</p>	<p>ASAS20AN ASAS20CX ASAS20CR ASAS20OL</p>
	<p>ASSENTO Stuhlsystem Sitzschale mit Armlehnen A 4-Fuß Strukturgewebe 100% Polyester</p> <p>Taschenfederkern - Luxus Komfortsitz</p> <p>Belastbar bis max. 120 kg Sitz B/H/T ca. 49/49/46 cm B/H/T ca. 64/55/65 cm VPE 2 / Colli 1 / 0,13 cbm / 7,25 kg / aufgebaut</p>	<p>anthrazit cappuccino creme olive</p>	<p>ASAA62AN ASAA62CX ASAA62CR ASAA62OL</p>
	<p>ASSENTO Stuhlsystem Sitzschale mit Armlehnen A 4-Fuß Leder 100% Leder</p> <p>Taschenfederkern - Luxus Komfortsitz</p> <p>Belastbar bis max. 120 kg Sitz B/H/T ca. 49/49/46 cm B/H/T ca. 64/55/65 cm VPE 2 / Colli 1 / 0,13 cbm / 7,25 kg / aufgebaut</p>	<p>anthrazit cappuccino creme olive</p>	<p>ASAA20AN ASAA20CX ASAA20CR ASAA20OL</p>
	<p>ASSENTO Stuhlsystem Sitzschale o. Arml. B 4-Fuß Strukturgewebe 100% Polyester</p> <p>Belastbar bis max. 120 kg Sitz B/H/T ca. 46/51/47 cm B/H/T ca. 59/55/67 cm VPE 2 / Colli 1 / 0,108 cbm / 6 kg / aufgebaut</p>	<p>anthrazit cappuccino creme olive</p>	<p>ASBS62AN ASBS62CX ASBS62CR ASBS62OL</p>
	<p>ASSENTO Stuhlsystem Sitzschale o. Arml. B 4-Fuß Leder 100% Leder</p> <p>Belastbar bis max. 120 kg Sitz B/H/T ca. 46/51/47 cm B/H/T ca. 59/55/67 cm VPE 2 / Colli 1 / 0,108 cbm / 6 kg / aufgebaut</p>	<p>anthrazit cappuccino creme olive</p>	<p>ASBS20AN ASBS20CX ASBS20CR ASBS20OL</p>

Volumen und Gewicht ca.-Maße pro Artikel. Technische Änderungen und Modellkorrekturen vorbehalten. Skizzen können vom Maßstab des Originals abweichen. Bilder definieren nicht die Liefermenge.

	<p>ASSENTO Stuhlsystem Sitzschale mit Armlehnen B 4-Fuß Strukturgewebe 100% Polyester</p> <p>Belastbar bis max. 120 kg Sitz B/H/T ca. 46/51/47 cm B/H/T ca. 66/55/67 cm VPE 2 / Colli 1 / 0,13 cbm / 7,25 kg / aufgebaut</p>	<p>anthrazit cappuccino creme olive</p>	<p>ASBA62AN ASBA62CX ASBA62CR ASBA62OL</p>	
	<p>ASSENTO Stuhlsystem Sitzschale mit Armlehnen B 4-Fuß Leder 100% Leder</p> <p>Belastbar bis max. 120 kg Sitz B/H/T ca. 46/51/47 cm B/H/T ca. 66/55/67 cm VPE 2 / Colli 1 / 0,13 cbm / 7,25 kg / aufgebaut</p>	<p>anthrazit cappuccino creme olive</p>	<p>ASBA20AN ASBA20CX ASBA20CR ASBA20OL</p>	
	<p>ASSENTO Stuhlsystem Sitzschale o. Arml. C 4-Fuß Strukturgewebe 100% Polyester</p> <p>Taschenfederkern - Luxus Komfortsitz</p> <p>Belastbar bis max. 120 kg Sitz B/H/T ca. 47/50/45 cm B/H/T ca. 63/51/69 cm VPE 2 / Colli 1 / 0,108 cbm / 6 kg / aufgebaut</p> 	<p>anthrazit cappuccino creme olive</p>	<p>ASCS62AN ASCS62CX ASCS62CR ASCS62OL</p>	
	<p>ASSENTO Stuhlsystem Sitzschale o. Arml. C 4-Fuß Leder 100% Leder</p> <p>Taschenfederkern - Luxus Komfortsitz</p> <p>Belastbar bis max. 120 kg Sitz B/H/T ca. 47/50/45 cm B/H/T ca. 63/51/69 cm VPE 2 / Colli 1 / 0,108 cbm / 6 kg / aufgebaut</p> 	<p>anthrazit cappuccino creme olive</p>	<p>ASCS20AN ASCS20CX ASCS20CR ASCS20OL</p>	
	<p>ASSENTO Stuhlsystem Sitzschale mit Armlehnen C 4-Fuß Strukturgewebe 100% Polyester</p> <p>Taschenfederkern - Luxus Komfortsitz</p> <p>Belastbar bis max. 120 kg Sitz B/H/T ca. 47/50/45 cm B/H/T ca. 67/51/69 cm VPE 2 / Colli 1 / 0,13 cbm / 7,25 kg / aufgebaut</p> 	<p>anthrazit cappuccino creme olive</p>	<p>ASCA62AN ASCA62CX ASCA62CR ASCA62OL</p>	
	<p>ASSENTO Stuhlsystem Sitzschale mit Armlehnen C 4-Fuß Leder 100% Leder</p> <p>Taschenfederkern - Luxus Komfortsitz</p> <p>Belastbar bis max. 120 kg Sitz B/H/T ca. 47/50/45 cm B/H/T ca. 67/51/69 cm VPE 2 / Colli 1 / 0,13 cbm / 7,25 kg / aufgebaut</p> 	<p>anthrazit cappuccino creme olive</p>	<p>ASCA20AN ASCA20CX ASCA20CR ASCA20OL</p>	

ASSENTO Stuhlsystem Gestell 1 4-Fuß



oval, konisch / Metall

360° drehbar mit Nivellierung
Schwingfunktion

B/H/T ca. 49/39/49 cm

VPE 2 / Colli 1 / 0,0705 cbm / 5 kg / aufgebaut

schwarz matt lackiert
Edelstahl gebürstet

ASGE14SM
ASGE14EG

ASSENTO Stuhlsystem Gestell 2 4-Fuß



eckig, konisch / massiv, lackiert

360° drehbar mit Nivellierung
Schwingfunktion

B/H/T ca. 47/39/47 cm

VPE 2 / Colli 1 / 0,0705 cbm / 5 kg / aufgebaut

Eiche massiv lackiert

ASGE24HL