

# Möbel LETZ

*Finden und Wohlfühlen*



## Typenplan

Sleeping Lift von Poco - Schlafsofa light blue

### **Wichtiger Hinweis für Sie**

Etwaige Hinweise des Herstellers in dieser Produktinformation, die sich auf die Gewährleistung beziehen, haben für Sie keinerlei Bindungswirkung und können von Ihnen ignoriert werden. Ihre gesetzlichen Gewährleistungsrechte als Verbraucher uns gegenüber, als Ihrem Verkäufer, werden dadurch in keiner Weise berührt oder eingeschränkt. Sie können sich wegen aller Mängel jederzeit an uns wenden. Darüber hinaus gehende Herstellergarantien bleiben natürlich unberührt. Dieser Artikel wird hergestellt von Poco Steinpol Polstermöbel, Ul. Fabryczna 13, 69110 Rzepin, Polen, poco@steinpol.com.pl

Möbel Letz GmbH  
Am Gewerbepark 11  
06895 Zahna-Elster

Tel.: 035383 - 6018 50

Fax.: 035383 - 6018 17

# SLEEPING LIFT

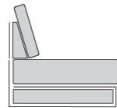


# SLEEPING LIFT

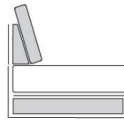
## Modellbeschreibung:

**Gestell:** Tragende Teile Sperrholz, Metallrahmen

**Polsterung:** wahlweise:



PUR-Schaum  
auf Wellenfedern  
**(Standard)**



Kaltschaum  
**gegen Aufpreis**

**Sitzoptik:** gesteppt

**Rückenkissenoptik:** gesteppt

**Nahtverlauf:** unterschiedlicher Nahtverlauf bei Leder und Stoff möglich.

**Armlehne:** gegen Aufpreis mit Verstellung  
wahlweise



**Typ 1**  
Breite 21-24 cm



**Typ 2**  
Breite 24 cm

**Füße:** wahlweise:  
Metall chromfarbig oder schwarz matt


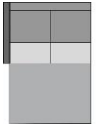
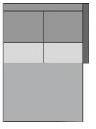


**Mehrfarbigkeit:** **Farbe 1:** Sitz, Rücken, Korpus und Armlehne  
**Farbe 2:** Rückenkissen

**bei Lederverarbeitung:** nur uni erhältlich

**Bett:** echtbezogen

# SLEEPING LIFT

			
Type:	<b>Sofa 2-sitzig Breite 128cm inkl. 2 Rückenkissen inkl. Bett echtbezogen</b>	<b>Sofa 2-sitzig AL links Breite 128cm inkl. 2 Rückenkissen inkl. Bett echtbezogen</b>	<b>Sofa 2-sitzig AL rechts Breite 128cm inkl. 2 Rückenkissen inkl. Bett echtbezogen</b>
Typ-Nr.:	<b>2200_BETT.E</b>	<b>2100_BETT.E</b>	<b>2300_BETT.E</b>
B/H/T in cm bei AT 1	170-176/92/114	149-152/92/114	149-152/92/114
B/H/T in cm bei AT 2	176/92/114	152/92/114	152/92/114
Sitztiefe in cm	66	66	66
Sitzhöhe in cm	46	46	46
Liegefläche in cm	208x127	208x127	208x127

Stoffgruppe 10	<b>(PG 01)</b>		
Stoffgruppe 11	<b>(PG 02)</b>		
Stoffgruppe 12	<b>(PG 03)</b>		
Stoffgruppe 13	<b>(PG 04)</b>		
Stoffgruppe 14	<b>(PG 05)</b>		
Stoffgruppe 15	<b>(PG 06)</b>		

Leder Punch			
Leder Rancho			
Leder Dolcia, Evita			

Typ 0012 Rücken echt in Leder (BEZUKOM0003, RUCKAUS0002)			
---	--	--	--

Typ 0024 Armteilverstellung (FUNK0090)			
---	--	--	--




Typ 0009 Kaltschaum (SITZKOM0012)			
--------------------------------------	--	--	--



**Made in EU**

QUALITÄT / UMWELTSCHUTZ / ARBEITSBEDINGUNGEN  
nach den Standards der Europäischen Union

# SLEEPING LIFT

			
Type:	<b>Sofa 3-sitzig Breite 148cm inkl. 2 Rückenkissen inkl. Bett echtbezogen</b>	<b>Sofa 3-sitzig AL links Breite 148cm inkl. 2 Rückenkissen inkl. Bett echtbezogen</b>	<b>Sofa 3-sitzig AL rechts Breite 148cm inkl. 2 Rückenkissen inkl. Bett echtbezogen</b>
Typ-Nr.:	<b>3200 BETT.E</b>	<b>3100 BETT.E</b>	<b>3300 BETT.E</b>
B/H/T in cm bei AT 1	190-196/92/114	169-172/92/114	169-172/92/114
B/H/T in cm bei AT 2	196/92/114	172/92/114	172/92/114
Sitztiefe in cm	66	66	66
Sitzhöhe in cm	46	46	46
Liegefläche in cm	208x147	208x147	208x147

Stoffgruppe 10	<b>(PG 01)</b>		
Stoffgruppe 11	<b>(PG 02)</b>		
Stoffgruppe 12	<b>(PG 03)</b>		
Stoffgruppe 13	<b>(PG 04)</b>		
Stoffgruppe 14	<b>(PG 05)</b>		
Stoffgruppe 15	<b>(PG 06)</b>		

Leder Punch			
Leder Rancho			
Leder Dolcia, Evita			

<b>Typ 0012 Rücken echt in Leder (BEZUKOM0003, RUCKAUS0002)</b>			
---	--	--	--

<b>Typ 0024 Armteilverstellung (FUNK0090)</b>			
---	--	--	--





<b>Typ 0009 Kaltschaum (SITZKOM0012)</b>			
--	--	--	--



## Made in EU

QUALITÄT / UMWELTSCHUTZ / ARBEITSBEDINGUNGEN  
nach den Standards der Europäischen Union

# SLEEPING LIFT

				
Type:	Longchair links inkl. 1 Rückenkissen	Longchair rechts inkl. 1 Rückenkissen	Longchair links inkl. 1 Rückenkissen mit Bettkasten	Longchair rechts inkl. 1 Rückenkissen mit Bettkasten
Typ-Nr.:	8141	8142	8141_BK	8142_BK
B/H/T in cm bei AT 1	98-101/92/175	98-101/92/175	98-101/92/175	98-101/92/175
B/H/T in cm bei AT 2	101/92/175	101/92/175	101/92/175	101/92/175
Sitztiefe in cm	127	127	127	127
Sitzhöhe in cm	46	46	46	46

Stoffgruppe 10	(PG 01)			
Stoffgruppe 11	(PG 02)			
Stoffgruppe 12	(PG 03)			
Stoffgruppe 13	(PG 04)			
Stoffgruppe 14	(PG 05)			
Stoffgruppe 15	(PG 06)			

Leder Punch				
Leder Rancho				
Leder Dolcia, Evita				

Typ 0012 Rücken echt in Leder (BEZUKOM0003, RUCKAUS0002)				
---	--	--	--	--

Typ 0024 Armteilverstellung (FUNK0090)				
---	--	--	--	--


Typ 0009 Kaltschaum (SITZKOM0012)				
--------------------------------------	--	--	--	--



**Made in EU**

QUALITÄT / UMWELTSCHUTZ / ARBEITSBEDINGUNGEN  
nach den Standards der Europäischen Union

# SLEEPING LIFT

	
Type:	<b>Hocker</b>
Typ-Nr.:	<b>6030</b>
B/H/T in cm	130/47/66
Sitztiefe in cm	66
Sitzhöhe in cm	46

Stoffgruppe 10	<b>(PG 01)</b>	
Stoffgruppe 11	<b>(PG 02)</b>	
Stoffgruppe 12	<b>(PG 03)</b>	
Stoffgruppe 13	<b>(PG 04)</b>	
Stoffgruppe 14	<b>(PG 05)</b>	
Stoffgruppe 15	<b>(PG 06)</b>	

Leder Punch	
Leder Rancho	
Leder Dolcia, Evita	

<b>Typ 0009 Kaltschaum (SITZKOM0012)</b>	
--	--







## Made in EU

QUALITÄT / UMWELTSCHUTZ / ARBEITSBEDINGUNGEN  
nach den Standards der Europäischen Union


Alle Maße sind Ca.- Maße!  
Pictogramme dienen nur der Typenbestimmung!  
Modelländerungen vorbehalten!

# SLEEPING LIFT

				
Type:	<b>Kissen quadratisch</b>	<b>Kissen rechteckig</b>	<b>Kissen quadratisch</b>	<b>Kissen 40x40 mit Biese</b>
Typ-Nr.:	<b>0056</b>	<b>0052</b>	<b>0044</b>	<b>0156</b>
B/H/T in cm	38x38	55x40	55x55	50x50
Sitztiefe in cm				
Sitzhöhe in cm				

Stoffgruppe 10	<b>(PG 01)</b>				
Stoffgruppe 11	<b>(PG 02)</b>				
Stoffgruppe 12	<b>(PG 03)</b>				
Stoffgruppe 13	<b>(PG 04)</b>				
Stoffgruppe 14	<b>(PG 05)</b>				
Stoffgruppe 15	<b>(PG 06)</b>				

Leder Punch				
Leder Rancho				
Leder Dolcia, Evita				

	
Type:	<b>Nierenkissen</b>
Typ-Nr.:	<b>0507</b>
B/H/T in cm	62x30
Sitztiefe in cm	
Sitzhöhe in cm	

Stoffgruppe 10	<b>(PG 01)</b>
Stoffgruppe 11	<b>(PG 02)</b>
Stoffgruppe 12	<b>(PG 03)</b>
Stoffgruppe 13	<b>(PG 04)</b>
Stoffgruppe 14	<b>(PG 05)</b>
Stoffgruppe 15	<b>(PG 06)</b>

Leder Punch	
Leder Rancho	
Leder Dolcia, Evita	



## Made in EU

QUALITÄT / UMWELTSCHUTZ / ARBEITSBEDINGUNGEN  
nach den Standards der Europäischen Union

Alle Maße sind Ca.- Maße!  
Pictogramme dienen nur der Typenbestimmung!  
Modelländerungen vorbehalten!