

# Möbel LETZ

*Finden und Wohlfühlen*



## Typenplan

S465 Sophia von Ponsel - Polsterecke Variante links anthrazit

### **Wichtiger Hinweis für Sie**

Etwaige Hinweise des Herstellers in dieser Produktinformation, die sich auf die Gewährleistung beziehen, haben für Sie keinerlei Bindungswirkung und können von Ihnen ignoriert werden. Ihre gesetzlichen Gewährleistungsrechte als Verbraucher uns gegenüber, als Ihrem Verkäufer, werden dadurch in keiner Weise berührt oder eingeschränkt. Sie können sich wegen aller Mängel jederzeit an uns wenden. Darüber hinaus gehende Herstellergarantien bleiben natürlich unberührt. Dieser Artikel wird hergestellt von Ponsel, Trübenbacherstr. 12, 96279 Weidhausen, Deutschland, [info@ponsel.de](mailto:info@ponsel.de)

Möbel Letz GmbH  
Am Gewerbepark 11  
06895 Zahna-Elster

Tel.: 035383 - 6018 50

Fax.: 035383 - 6018 17

# „SOPHIA“ S465 / L465



## Sofaaufbau:

- 1| Gestell: Buchenholz mit Holzwerkstoff
- 2| Sitzunterfederung: Qualitätsfederkern auf Nosagunterfederung; Sitztiefe: 57cm
- 3| Sitzpolsteraufbau: Polyetherschaum mit Vlies umhüllt
- 4| Rücken: Gummigurtunterfederung, Polyetherschaum mit Vlies umhüllt
- 5| Fußausführung: F135 Schwarz Struktur (Höhe: 180mm); ergibt eine Sitzhöhe von 44cm  
Alternativ-Füße: F137 Chrom, F668 Eiche, F668 Buche

Lieferbare Fußhöhen: 160mm = SH ca. 42cm  
180mm = SH ca. 44cm  
200mm = SH ca. 46cm

*Softspring*  
by Ponsel

## Produktspezifische Informationen:

- UNI - Modell!!! Streifen- und sonst. Rapportstoffe sind nur gegen Mehrpreis möglich! Sollte ein abweichender Sonderzuschnitt gewünscht werden, ist dies generell möglich, erfordert jedoch einen Mehrpreis. Wählen Sie zwei Stoffe aus unterschiedlichen Preisgruppen, gilt für die Preisfindung die höhere Stoffgruppe! Bitte die gewünschte Zweifarbigkeit genau angeben.
- Lose Kissen sind nicht im Preis enthalten und müssen separat bestellt werden.
- Optionale Funktion gegen Mehrpreis:
  1. APSVZMOT = Sitzvorzug motorisch mit Sensorsteuerung; nur möglich bei den Typen -25, -26, -31, -33, -38/-39, -54/-55, -68/-69, -96/-97 und -98/-99
  2. AP08/09/89 = Seitenteil klappbar links, rechts oder beide
  3. AP08T/09T = Seitenteil tief klappbar links oder rechts; nur möglich bei den Typen -56/-57 und -62/-63; Seitenteil +30cm tiefer
- Bei der Kombination bzw. beim Anschluss von „Elementen ohne Seitenteile“ sind zwei zusätzliche Möbelfüße und Montageklötze erforderlich, die extra berechnet werden!
- Bitte beachten Sie, dass bei LEDER Teilungsnähte notwendig sind.
- Rücken „echt“ ist immer Standard

Bitte beachten Sie, dass bei den XL- sowie bei den XXL-Longchair's in **LEDER** auch im Sitz Zwischennähte notwendig sind.



## Lieferbare Fußformen:



Standard-Fuß F135  
Schwarz Struktur



Alternativ-Fuß F137  
Chrom



Alternativ-Fuß F668  
Eiche



Alternativ-Fuß F668  
Buche


## Lieferbare Fußhöhen:

- 160mm = SH ca. 42cm
- 180mm = SH ca. 44cm
- 200mm = SH ca. 46cm


## SOFAS




**20**  
Sofa 2-sitzig  
2 ST  
146x90x88



**25**  
Sofa 2,5-sitzig  
2 ST  
166x90x88



**33**  
Sofa 3-sitzig  
2 ST  
186x90x88




**35**  
Sofa 3,5-sitzig  
2 ST  
206x90x88


## ZWISCHENELEMENTE



**21**  
Sofa 2-sitzig  
ohne ST  
111x90x88



**26**  
Sofa 2,5-sitzig  
ohne ST  
131x90x88



**31**  
Sofa 3-sitzig  
ohne ST  
151x90x88



**34**  
Sofa 3,5-sitzig  
ohne ST  
171x90x88


## ELEMENTE



**96**  
XL-Element 100  
1 ST links  
120x90x88



**97**  
XL-Element 100  
1 ST rechts  
120x90x88



**98**  
XXL-Element 120  
1 ST links  
140x90x88



**99**  
XXL-Element 120  
1 ST rechts  
140x90x88

## ANBAU-SOFAS



**28**  
Sofa 2-sitzig  
1 ST links  
129x90x88



**29**  
Sofa 2-sitzig  
1 ST rechts  
129x90x88



**54**  
Sofa 2,5-sitzig  
1 ST links  
149x90x88



**55**  
Sofa 2,5-sitzig  
1 ST rechts  
149x90x88



**38**  
Sofa 3-sitzig  
1 ST links  
169x90x88



**39**  
Sofa 3-sitzig  
1 ST rechts  
169x90x88



**48**  
Sofa 3,5-sitzig  
1 ST links  
189x90x88



**49**  
Sofa 3,5-sitzig  
1 ST rechts  
189x90x88

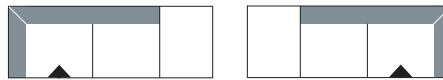
## EINZELLIEGEN



**68**  
Recamiere  
1 ST links  
207x90x88

**69**  
Recamiere  
1 ST rechts  
207x90x88

## ECK-ANBAU-SOFAS



**41**  
Ecksofa 2-sitzig  
Abschlussho. rechts  
211x88x88

**42**  
Ecksofa 2-sitzig  
Abschlussho. links  
211x88x88

## ABSCHLUSS-SOFAS



**23**  
Sofa 2-sitzig  
Abschluss. rechts  
188x90x88

**24**  
Sofa 2-sitzig  
Abschluss. links  
188x90x88

**84**  
Element +  
Abschluss links  
123x90x88

**85**  
Element +  
Abschluss rechts  
123x90x88

## LONGCHAIRS



**56**  
XL-Longchair  
mittel  
1 ST links  
119x182x88

**57**  
XL-Longchair  
mittel  
1 ST rechts  
119x182x88

**62**  
XXL-Longchair  
groß  
1 ST links  
139x190x88

**63**  
XXL-Longchair  
groß  
1 ST rechts  
139x190x88

## SESSEL



**10**  
Sessel  
2 ST  
91x90x88

## HOCKER



**27**  
Hockerbank  
klein  
79x63

**70**  
Hockerbank  
groß  
123x74

## KOPFSTÜTZE



**166**  
Komfort-Kopfstütze  
lose  
50x26

## KISSEN



**K24**  
Sofakissen mit  
Inlett + RV  
38x38

**K26**  
Rückkissen soft mit  
Inlett + RV  
52x52

**K20**  
Sofakissen mit  
Inlett + RV  
63x56

**K88**  
„Nieren“-Kissen  
glatt  
47x27

**K89**  
„Nieren“-Kissen  
glatt  
57x27

Höhe: 88 cm  
Tiefe: 90 cm  
Sitzhöhe: 44 cm  
Sitztiefe: 57 cm

Alle angegebenen Maße sind ca.-Maße in cm.