

Möbel LETZ

Finden und Wohlfühlen



Typenplan

S465 Sophia von Ponsel - Polster-Ensemble petrol

Wichtiger Hinweis für Sie

Etwaige Hinweise des Herstellers in dieser Produktinformation, die sich auf die Gewährleistung beziehen, haben für Sie keinerlei Bindungswirkung und können von Ihnen ignoriert werden. Ihre gesetzlichen Gewährleistungsrechte als Verbraucher uns gegenüber, als Ihrem Verkäufer, werden dadurch in keiner Weise berührt oder eingeschränkt. Sie können sich wegen aller Mängel jederzeit an uns wenden. Darüber hinaus gehende Herstellergarantien bleiben natürlich unberührt. Dieser Artikel wird hergestellt von Ponsel, Trübenbacherstr. 12, 96279 Weidhausen, Deutschland, info@ponse.de

Möbel Letz GmbH
Am Gewerbepark 11
06895 Zahna-Elster

Tel.: 035383 - 6018 50

Fax.: 035383 - 6018 17

„SOPHIA“ S465 / L465



Sofaaufbau:

- 1| Gestell: Buchenholz mit Holzwerkstoff
- 2| Sitzunterfederung: Qualitätsfederkern auf Nosagunterfederung; Sitztiefe: 57cm
- 3| Sitzpolsteraufbau: Polyetherschaum mit Vlies umhüllt
- 4| Rücken: Gummigurtunterfederung, Polyetherschaum mit Vlies umhüllt
- 5| Fußausführung: F135 Schwarz Struktur (Höhe: 180mm); ergibt eine Sitzhöhe von 44cm
Alternativ-Füße: F137 Chrom, F668 Eiche, F668 Buche

Lieferbare Fußhöhen: 160mm = SH ca. 42cm
180mm = SH ca. 44cm
200mm = SH ca. 46cm

Softspring
by Ponsel

Produktspezifische Informationen:

- UNI - Modell!!! Streifen- und sonst. Rapportstoffe sind nur gegen Mehrpreis möglich! Sollte ein abweichender Sonderzuschnitt gewünscht werden, ist dies generell möglich, erfordert jedoch einen Mehrpreis. Wählen Sie zwei Stoffe aus unterschiedlichen Preisgruppen, gilt für die Preisfindung die höhere Stoffgruppe! Bitte die gewünschte Zweifarbigkeit genau angeben.
- Lose Kissen sind nicht im Preis enthalten und müssen separat bestellt werden.
- Optionale Funktion gegen Mehrpreis:
 1. APSVZMOT = Sitzvorzug motorisch mit Sensorsteuerung; nur möglich bei den Typen -25, -26, -31, -33, -38/-39, -54/-55, -68/-69, -96/-97 und -98/-99
 2. AP08/09/89 = Seitenteil klappbar links, rechts oder beide
 3. AP08T/09T = Seitenteil tief klappbar links oder rechts; nur möglich bei den Typen -56/-57 und -62/-63; Seitenteil +30cm tiefer
- Bei der Kombination bzw. beim Anschluss von „Elementen ohne Seitenteile“ sind zwei zusätzliche Möbelfüße und Montageklötze erforderlich, die extra berechnet werden!
- Bitte beachten Sie, dass bei LEDER Teilungsnähte notwendig sind.
- Rücken „echt“ ist immer Standard

Bitte beachten Sie, dass bei den XL- sowie bei den XXL-Longchair's in **LEDER** auch im Sitz Zwischennähte notwendig sind.



Lieferbare Fußformen:



Standard-Fuß F135
Schwarz Struktur



Alternativ-Fuß F137
Chrom



Alternativ-Fuß F668
Eiche



Alternativ-Fuß F668
Buche


Lieferbare Fußhöhen:

- 160mm = SH ca. 42cm
- 180mm = SH ca. 44cm
- 200mm = SH ca. 46cm


SOFAS




20
Sofa 2-sitzig
2 ST
146x90x88



25
Sofa 2,5-sitzig
2 ST
166x90x88



33
Sofa 3-sitzig
2 ST
186x90x88




35
Sofa 3,5-sitzig
2 ST
206x90x88


ZWISCHENELEMENTE



21
Sofa 2-sitzig
ohne ST
111x90x88



26
Sofa 2,5-sitzig
ohne ST
131x90x88



31
Sofa 3-sitzig
ohne ST
151x90x88



34
Sofa 3,5-sitzig
ohne ST
171x90x88


ELEMENTE



96
XL-Element 100
1 ST links
120x90x88



97
XL-Element 100
1 ST rechts
120x90x88



98
XXL-Element 120
1 ST links
140x90x88



99
XXL-Element 120
1 ST rechts
140x90x88

ANBAU-SOFAS



28
Sofa 2-sitzig
1 ST links
129x90x88




29
Sofa 2-sitzig
1 ST rechts
129x90x88



54
Sofa 2,5-sitzig
1 ST links
149x90x88



55
Sofa 2,5-sitzig
1 ST rechts
149x90x88



38
Sofa 3-sitzig
1 ST links
169x90x88



39
Sofa 3-sitzig
1 ST rechts
169x90x88



48
Sofa 3,5-sitzig
1 ST links
189x90x88



49
Sofa 3,5-sitzig
1 ST rechts
189x90x88

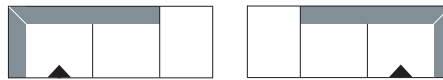
EINZELLIEGEN



68
Recamiere
1 ST links
207x90x88

69
Recamiere
1 ST rechts
207x90x88

ECK-ANBAU-SOFAS



41
Ecksofa 2-sitzig
Abschlussho. rechts
211x88x88

42
Ecksofa 2-sitzig
Abschlussho. links
211x88x88

ABSCHLUSS-SOFAS



23
Sofa 2-sitzig
Abschluss. rechts
188x90x88

24
Sofa 2-sitzig
Abschluss. links
188x90x88

84
Element +
Abschluss links
123x90x88

85
Element +
Abschluss rechts
123x90x88

LONGCHAIRS



56
XL-Longchair
mittel
1 ST links
119x182x88

57
XL-Longchair
mittel
1 ST rechts
119x182x88

62
XXL-Longchair
groß
1 ST links
139x190x88

63
XXL-Longchair
groß
1 ST rechts
139x190x88

SESSEL



10
Sessel
2 ST
91x90x88

HOCKER



27
Hockerbank
klein
79x63



70
Hockerbank
groß
123x74

KOPFSTÜTZE



166
Komfort-Kopfstütze
lose
50x26

KISSEN



K24
Sofakissen mit
Inlett + RV
38x38

K26
Rückkissen soft mit
Inlett + RV
52x52

K20
Sofakissen mit
Inlett + RV
63x56

K88
„Nieren“-Kissen
glatt
47x27

K89
„Nieren“-Kissen
glatt
57x27

Höhe: 88 cm
Tiefe: 90 cm
Sitzhöhe: 44 cm
Sitztiefe: 57 cm

Alle angegebenen Maße sind ca.-Maße in cm.