

Möbel LETZ

Finden und Wohlfühlen



Typenplan

Simada von LIV'IN - Schwebetürenschränk 2-türig modern Eiche Artisan

Wichtiger Hinweis für Sie

Etwaige Hinweise des Herstellers in dieser Produktinformation, die sich auf die Gewährleistung beziehen, haben für Sie keinerlei Bindungswirkung und können von Ihnen ignoriert werden. Ihre gesetzlichen Gewährleistungsrechte als Verbraucher uns gegenüber, als Ihrem Verkäufer, werden dadurch in keiner Weise berührt oder eingeschränkt. Sie können sich wegen aller Mängel jederzeit an uns wenden. Darüber hinaus gehende Herstellergarantien bleiben natürlich unberührt. Dieser Artikel wird hergestellt von Pol Power, ul. Poznanska 113a, 62-052 Komorniki, Polen, info@bega-consult.de

Möbel Letz GmbH
Am Gewerbepark 11
06895 Zahna-Elster

Tel.: 035383 - 6018 50

Fax.: 035383 - 6018 17

LIV'IN SIMADA

Schlafzimmer



Farbe: Artisan Eiche / Salbei

Es handelt sich um ca.-Maße, technische Änderungen behalten wir uns vor. Teilweise sind die Skizzen nicht maßstabsgetreu. Bitte beachten Sie die cm-Angaben.

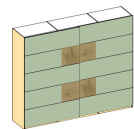
Ein Unternehmen der

LIV'IN SIMADA

Schlafzimmer

Farbe: Artisan Eiche / Salbei

Korpus: Dekorfolie
Front: Dekorfolie

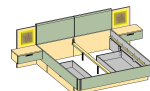


58-783-FP

STS 2-trg. (exkl. Passepartout)
Inneneinteilung: 2 Mittelseiten / je Fach
1 Boden und 1 Kleiderstange

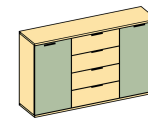
Art.-Nr.

Beschreibung



22-783-FP

Bett Liegefläche 180 x 200 cm
inkl. 2 Nachtkommoden und Bettschubkästen
Kopfteil gepolstert
Kopfteilpaneel inkl. Beleuchtung
Energieeffizienzklasse F
Nachtkommode mit 1 Schubkasten
B/H/T: ca. 60 / 26 / 33 cm
SK inkl. Softclose
(ohne Auflagen und Rahmen)



38-783-FP

Kommode
2 Türen / Mitte 4 Schubkästen
links und rechts je 1 Boden
SK inkl. Softclose



58-786-R8

Passepartout f. STS 270 cm
Dekorfolie Artisan Eiche

Verwendungsmöglichkeit:

Breite / Höhe / Tiefe (cm)

EAN

Verkaufseinheit

ca. 270 / 225,5 / 60

5901738045804

4

ca. 305,8 / 95,5 / 211,4

5901738045811

4

ca. 150 / 89,9 / 38

5901738045828

4

ca. 280 / 230,6 / 17

5901738045835

2

Art.-Nr.

Beschreibung



58-O2T-01

Öffnungsdämpfung / Kollisionsdämpfung
für STS 2-trg. (1 St. / Set)
verwendbar für STS mit TopLine L
mit Türversatz ca. 34 mm

Verwendungsmöglichkeit:

Breite / Höhe / Tiefe (cm)

EAN

Verkaufseinheit

ca. 26,9 / 1,5 / 8,3

5901738027930

1



58-S2T-01

Silent System Schließdämpfung
für STS 2 u. 3-trg. (2 St. / Set)
Schließdämpfung für Schwebetüren
mit Frontgewicht bis 50 KG
verwendbar für Schiebetürbeschläge
TopLine L mit Türversatz ca. 34 mm

ca. 27 / 0 / 6,7

5901738027725

6

Es handelt sich um ca.-Maße, technische Änderungen behalten wir uns vor. Teilweise sind die Skizzen nicht maßstabsgetreu. Bitte beachten Sie die cm-Angaben.

Ein Unternehmen der

LIV'IN SIMADA

Farbe: Artisan Eiche / Salbei

Technische Daten

Korpus: Dekorfolie

Front: Dekorfolie

| Modell-Nr. | Beschreibung | cbm | Verpackungsmaß | Kilo | EAN |
|------------|--|-----|----------------|------|---------------|
| 58-783-FP | STS 2-trg. (exkl. Passepartout) Inneneinteilung: 2 Mittelseiten / je Fach 1 Boden und 1 Kleiderstange B/H/T: 270 / 225,5 / 60 | - | - | - | 5901738045804 |
| 22-783-FP | Bett Liegefläche 180 x 200 cm inkl. 2 Nachtkommoden und Bettschubkästen Kopfteil gepolstert Kopfteilpaneel inkl. Beleuchtung Energieeffizienzklasse F Nachtkommode mit 1 Schubkasten B/H/T: ca. 60 / 26 / 33 cm SK inkl. Softclose (ohne Auflagen und Rahmen) B/H/T: 305,8 / 95,5 / 211,4 | - | - | - | 5901738045811 |
| 38-783-FP | Kommode 2 Türen / Mitte 4 Schubkästen links und rechts je 1 Boden SK inkl. Softclose B/H/T: 150 / 89,9 / 38 | - | - | - | 5901738045828 |
| 58-786-R8 | Passepartout f. STS 270 cm Dekorfolie Artisan Eiche B/H/T: 280 / 230,6 / 17 | - | - | - | 5901738045835 |

LIV'IN SIMADA

Technische Daten

Farbe: Artisan Eiche / Salbei

Korpus: Dekorfolie

Front: Dekorfolie

| Modell-Nr. | Beschreibung | cbm | Verpackungsmaß | Kilo | EAN |
|------------|---|----------------------|-----------------------------|--------------------|---------------|
| 58-O2T-01 | Öffnungsdämpfung / Kollisionsdämpfung für STS 2-trg. (1 St. / Set) <i>verwendbar für STS mit TopLine L mit Türversatz ca. 34 mm</i> B/H/T: 26,9 / 1,5 / 8,3 | 0.001 <hr/> 0.001 | 276x48x100 <hr/> 1 Colli | 0.90 <hr/> 0,9 | 5901738027930 |
| 58-S2T-01 | Silent System Schließdämpfung für STS 2 u. 3-trg. (2 St. / Set) Schließdämpfung für Schwebetüren mit Frontgewicht bis 50 KG <i>verwendbar für Schiebetürbeschläge TopLine L mit Türversatz ca. 34 mm</i> B/H/T: 27 / 0 / 6,7 | 0.001 <hr/> 0.001 | 276x48x100 <hr/> 1 Colli | 0.94 <hr/> 0,94 | 5901738027725 |