

Möbel LETZ

Finden und Wohlfühlen



Typenplan

S385 Anna von Ponsel - Eckgarnitur rechts hellgrau

Wichtiger Hinweis für Sie

Etwaige Hinweise des Herstellers in dieser Produktinformation, die sich auf die Gewährleistung beziehen, haben für Sie keinerlei Bindungswirkung und können von Ihnen ignoriert werden. Ihre gesetzlichen Gewährleistungsrechte als Verbraucher uns gegenüber, als Ihrem Verkäufer, werden dadurch in keiner Weise berührt oder eingeschränkt. Sie können sich wegen aller Mängel jederzeit an uns wenden. Darüber hinaus gehende Herstellergarantien bleiben natürlich unberührt. Dieser Artikel wird hergestellt von Ponsel, Trübenbacherstr. 12, 96279 Weidhausen, Deutschland, info@ponsel.de

Möbel Letz GmbH
Am Gewerbepark 11
06895 Zahna-Elster

Tel.: 035383 - 6018 50

Fax.: 035383 - 6018 17

„ANNA“ S385 / L385



Sofaaufbau:

- 1| Gestell: Buchenholz mit Holzwerkstoff
- 2| Sitzunterfederung: Vollschaumsitz auf Nosagunterfederung; Sitztiefe: 56cm
- 3| Sitzpolsteraufbau: Polyetherschaum mit Vlies umhüllt
- 4| Rücken: Gummigurtunterfederung, Polyetherschaum mit Vlies umhüllt
- 5| Fußausführung: F135 Schwarz Struktur (Höhe: 180mm); ergibt eine Sitzhöhe von 43cm
Alternativ-Füße: F137 Chrom, F147 Buche, F147 Eiche, F668 Buche, F668 Eiche

Soft
by Ponsel

Lieferbare Fußhöhen: 160mm = SH ca. 41cm
180mm = SH ca. 43cm
200mm = SH ca. 45cm

Produktspezifische Informationen:

- UNI - Modell!!! Streifen- und sonst. Rapportstoffe sind nur gegen Mehrpreis in Höhe möglich! Sollte ein abweichender Sonderzuschnitt gewünscht werden, ist dies generell möglich, erfordert jedoch einen Mehrpreis in Höhe. Wählen Sie zwei Stoffe aus unterschiedlichen Preisgruppen, gilt für die Preisfindung die höhere Stoffgruppe! Bitte die gewünschte Zweifarbigkeit genau angeben.
- Lose Kissen sind nicht im Preis enthalten und müssen separat bestellt werden.
- Optionale Funktion gegen Mehrpreis:
 1. APSVZMOT = Sitzvorzug motorisch mit Sensorsteuerung; nur möglich bei den Typen -25, -26, -31, -33, -38/-39, -54/-55, -68/-69 und -96/-97
 2. AP08/08/89 = Seitenteil klappbar links, rechts oder beide
- Bei der Kombination bzw. beim Anschluss von „Elementen ohne Seitenteile“ sind zwei zusätzliche Möbelfüße und Montageklötze erforderlich, die extra berechnet werden!
- Bitte beachten Sie, dass bei LEDER Teilungsnähte notwendig sind.
- ACHTUNG: Bitte beachten Sie bei Ihrer Bestellung, dass die Kopfstütze nicht nachgerüstet werden kann. Bei der Erstbestellung mit Kopfstütze wird die Polstergruppe in allen Sitzeinheiten mit einem Einschubschlitz im Rücken versehen. Eine Nachrüstung ist deshalb technisch nicht möglich!

Lieferbare Fußformen:



Standard-Fuß F135
Schwarz Struktur



Alternativ-Fuß F137
Chrom



Alternativ-Fuß F147
Buche



Alternativ-Fuß F147
Eiche



Alternativ-Fuß F668
Buche




Alternativ-Fuß F668
Eiche

Lieferbare Fußhöhen:

- 160mm = SH ca. 41cm
- 180mm = SH ca. 43cm
- 200mm = SH ca. 45cm

Bei Holzfüßen bitte immer Beizton (z.B. geölt) mit angeben! Holzmuster befinden sich am Stoffwagen!

SOFAS



20
Sofa 2-sitzig
2 ST
162x92x88

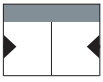


25
Sofa 2,5-sitzig
2 ST
182x92x88



33
Sofa 3-sitzig
2 ST
202x92x88

ZWISCHENELEMENTE



21
Sofa 2-sitzig
ohne ST
111x92x88




26
Sofa 2,5-sitzig
ohne ST
131x92x88




31
Sofa 3-sitzig
ohne ST
151x92x88

ECK-ANBAU-SOFAS




41
Ecksofa 2-sitzig
Abschlussho. rechts
210x92x88




42
Ecksofa 2-sitzig
Abschlussho. links
210x92x88

EINZELLIEGEN



68
Recamiere
1 ST links
212x92x88



69
Recamiere
1 ST rechts
212x92x88

ANBAU-SOFAS




96
XL-Element 100
ST links
126x92x88



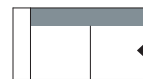
97
XL-Element 100
ST rechts
126x92x88



28
Sofa 2-sitzig
1 ST links
136x92x88




29
Sofa 2-sitzig
1 ST rechts
136x92x88




54
Sofa 2,5-sitzig
1 ST links
156x92x88



55
Sofa 2,5-sitzig
1 ST rechts
156x92x88

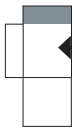


38
Sofa 3-sitzig
1 ST links
176x92x88



39
Sofa 3-sitzig
1 ST rechts
176x92x88

LONGCHAIRS



52
L-Longchair
klein
1 ST links
103x167x88



53
L-Longchair
klein
1 ST rechts
103x167x88



56
XL-Longchair
mittel
1 ST links
128x167x88



57
XL-Longchair
mittel
1 ST rechts
128x167x88

HOCKER



70
Hockerbank
groß
122x70



27
Hockerbank
klein
83x67

KOPFSTÜTZE



166
Komfort-Kopfstütze
lose/fest
50x26
mit „Schwert“

KISSEN



K24
Sofakissen
mit Inlett + RV
38x38



K26
Rückkissen soft
mit Inlett + RV
52x52



K88
„Nieren“-Kissen
glatt
47x27



K89
„Nieren“-Kissen
glatt
57x27



KS5
Kissensatz
1xK26
2xK24

Höhe: 88 cm
Tiefe: 92 cm
Sitzhöhe: 43 cm
Sitztiefe: 56 cm

Alle angegebenen Maße sind ca.-Maße in cm. Maßangaben in B/T/H.