

Möbel LETZ

Finden und Wohlfühlen



Typenplan

Vesta bed von Furninova - Polsterbett cognac

Wichtiger Hinweis für Sie







Etwaige Hinweise des Herstellers in dieser Produktinformation, die sich auf die Gewährleistung beziehen, haben für Sie keinerlei Bindungswirkung und können von Ihnen ignoriert werden. Ihre gesetzlichen Gewährleistungsrechte als Verbraucher uns gegenüber, als Ihrem Verkäufer, werden dadurch in keiner Weise berührt oder eingeschränkt. Sie können sich wegen aller Mängel jederzeit an uns wenden. Darüber hinaus gehende Herstellergarantien bleiben natürlich unberührt. Dieser Artikel wird hergestellt von Furninova, Hallarydsvägen 56A, SE-285 39 Markaryd, Schweden, info@furninova.com

Möbel Letz GmbH
Am Gewerbepark 11
06895 Zahna-Elster

Tel.: 035383 - 6018 50

Fax.: 035383 - 6018 17

Vesta Bett Std & Spec

Maße*											
Bild	Modul	CM/ C2/C4	A	B	C	10	20	30	56	58	60
	Bett 180x200 L·T·H*: 208x226x94 cm 0.75 m³ Gewicht: 73 kg Beine: 4	-									
	Bett 180x200 Spec L·T·H*: 208x226x94 cm 0.75 m³ Gewicht: 73 kg Beine: 4	-									
	Bett 160x200 L·T·H*: 186x226x94 cm 0.69 m³ Gewicht: 69 kg Beine: 4	-									
	Bett 160x200 Spec L·T·H*: 186x226x94 cm 0.69 m³ Gewicht: 69 kg Beine: 4	-									
	Bett 140x200 L·T·H*: 166x226x94 cm 0.63 m³ Gewicht: 64 kg Beine: 4	-									
	Bett 140x200 Spec L·T·H*: 166x226x94 cm 0.63 m³ Gewicht: 64 kg Beine: 4	-									

*Das Maß kann um +/- 3% variieren, je nach Wahl des Bezuges und der Kombination.



Einlegetiefe

Einlegetiefe: 12/ 14 cm




Info

Hussenbezüge sind nur in Stoff erhältlich.

Bezug



Fuss-Alternativen



Aufpreis

Lattenrost Holz 180 breit	
Lattenrost Holz 160 breit	
Lattenrost Holz 140 breit	
Lattenros Metall 180 breit	
Lattenros Metall 160 breit	
Lattenros Metall 140 breit	

Bitte bei Bestellung angeben

- Kombination:** Stets von vorstehend links nach rechts angeben.
- Rückenkissen:** Day, Night, Dusk oder Double day angeben falls wählbar.
- Komfort:** Komfort gemäß vorgegebenen Produktspezifikationen angeben.
- Stoff:** Stoffnamen und Stoffnummer angeben.
- Leder:** Ledernamen und Ledernummer angeben.
- Fußtyp:** Fußtyp gemäß vorgegebenen Produktspezifikationen angeben.
- Nahttyp:** Nahtvariante oder Keder angeben falls wählbar.
- Freitext:** Zur Angabe weiterer Informationen.

Nahtvarianten Leder

Bei einigen Modellen kann man aus verschiedenen Nähten wählen. Kontrastfarben entnehmen Sie bitte den Ledermustern. Wenn eine notwendige Angabe fehlt wird das Modell mit der Standardnaht geliefert.



Standard:

Kurzer Stich, dicker Faden in passender Farbe zum Leder.
Die Standardnaht wird geliefert, wenn keine andere Angabe gemacht wurde.



Lange Naht:

Langer Stich, dicker Faden in passender Farbe zum Leder.



Kontrastnaht:

Langer Stich, dicker Faden in Kontrastfarbe



Kreuzstich:

Grober Kreuzstich wählbar in passender Farbe oder als Kontrastnaht.

Furninova Pflegehinweise

Allgemeine Pflege

- Lüften und saugen Sie Ihre Möbel regelmäßig ab, da Schmutz zu Verschleiß führt.
Bitte entsprechende Düse für Polster und Textilien verwenden.
- Stellen Sie die Möbel nicht in direktem Sonnenlicht oder in der Nähe einer Wärmequelle auf.
- Möbel sollten immer bei normaler Raumtemperatur gelagert werden. Feuchtigkeit und Kälte können die Möbel beschädigen.
- Wenn das Design des Modells es zulässt, wechseln Sie Ihren Sitzplatz und wenden Sie die Kissen von Zeit zu Zeit, um eine gleichmäßige Abnutzung der Polsterung zu erzielen.
- Stoff und Leder dehnen sich ein wenig aus, so dass Sie manchmal die Bezüge richten müssen.
- Wenn Sie Möbel mit Kugelfaser- oder Federpolsterung haben, müssen Sie die Polsterung nach dem Gebrauch durch Aufschütteln wieder in Form bringen, damit die Möbel in gutem Zustand bleiben.
- Behandeln Sie Flecken immer sofort und nehmen Sie bei Bedarf professionelle Hilfe in Anspruch.

Stoffpflege

Alle Stoffe haben unterschiedliche Pflegehinweise, je nachdem aus welchem Material sie bestehen und wie sie gewebt sind. Jede abnehmbare Hülle enthält einen Waschzettel, der für den ausgewählten Stoff spezifisch ist. Wenn Maschinenwäsche für Ihre Bezüge zulässig ist, können Sie die meisten Teile der Bezüge in Ihrer Waschmaschine waschen. Große Kissenbezüge sollten am besten in der Wäscherei gewaschen werden, da kleine, handelsübliche Waschmaschinen normalerweise nicht genug Wasser verwenden. Mäßig schleudern und nicht im Trockner trocknen. Ziehen Sie die Bezüge noch klamm auf, bevor der Stoff vollständig getrocknet ist. Dann ist es einfacher, ihn auszurichten.

Bitte beachten Sie:

- Behandeln Sie Flecken immer sofort und befolgen Sie die Anweisungen, die für den von Ihnen gewählten Stoff gelten.
- Legen Sie saugfähiges weißes Papier oder Stoff auf die Unterseite des Flecks.
- Vermeiden Sie immer, direkt auf dem Stoff zu reiben, da dies zu Farbverlust und Noppenbildung führen kann, tupfen Sie nur.
- Wenn Sie sich nicht sicher sind, wie Sie einen Fleck behandeln sollen, wenden Sie sich an einen Fachmann.

Lederpflege

Unterschiedliche Leder haben unterschiedliche Pflegehinweise. Überprüfen Sie, welches Leder Sie gekauft haben. Und wenden Sie sich an Ihren Möbelhändler, um Hilfe bei der Auswahl von Lederpflegemitteln zu erhalten, die auf das Leder Ihrer Möbel abgestimmt sind. Bei Verwendung dieser Produkte können die Möbel eine etwas dunklere Farbe annehmen, die jedoch mit der Zeit wieder heller wird.

Bitte beachten Sie:

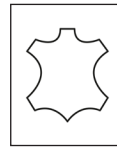
- Wenn Sie versehentlich Flüssigkeiten verschüttet haben, reinigen Sie diese mit einem sauberen, saugfähigen Tuch.
- Mit einem leicht feuchten Tuch abwischen, keine starken Reinigungsmittel verwenden.
- Vermeiden Sie immer zu reiben, tupfen Sie nur.
- Wenn Sie sich nicht sicher sind, wie Sie einen Fleck behandeln sollen, wenden Sie sich an einen Fachmann.

Symbolbeschreibung



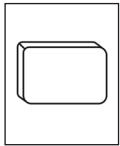
Bezug Stoff

Das Produkt kann mit Stoff bezogen werden.



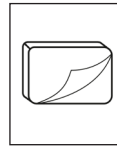
Bezug Leder

Das Produkt kann mit Leder bezogen werden.



Fester Bezug

Das Produkt ist mit einem festen, nicht abnehmbaren Bezug gepolstert. Bei Modellen mit losen Kissen kann bei diesen der Bezug geöffnet und abgenommen werden.



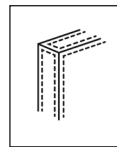
Husse

Das Produkt hat einen losen, abnehmbaren Bezug. Einige Stoffbezüge können gewaschen werden. Bitte die Reinigungshinweise beachten.



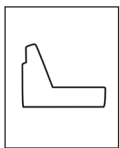
Kreuznaht

Der Kreuzstich ist eine Nähvariante bei der X-förmige Stiche verwendet werden.



Spezialnaht

Auch als Französische Naht oder Doppelnahnt bekannt. Die offenen Kanten sind vollständig eingeschlossen.



Vollbezug

Die Module sind an allen Seiten echt bezogen und können daher frei gestellt werden.



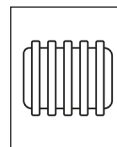
Nahtvarianten Leder

Leder Modelle können mit verschiedenen Nahtvarianten bestellt werden: Standardnaht, Lange Stich oder Langer Kontraststich.



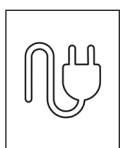
Teilbezug

Die Module sind an den Seiten nicht echt bezogen und können daher nicht freigestellt werden.



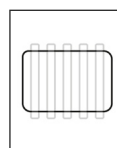
Mit Lattenrost

Ein Lattenrost ist im Produkt enthalten.



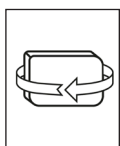
Elektrische Funktion

Funktionen dieses Produkts werden durch Strom gesteuert.



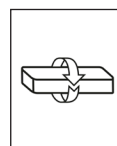
Ohne Lattenrost

Ein Lattenrost ist nicht im Produkt enthalten.



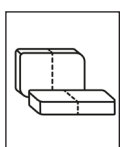
Wendbare Rückenissen

Bei Stoffbezug sind die Rückenissen wendbar. Gilt nicht für Leder.



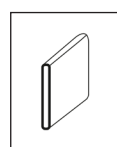
Wendbare Sitzkissen

Bei Stoffbezug sind die Sitzkissen wendbar. Gilt nicht für Leder.



Mittelnahnt

Eine Mittelnahnt auf Sitz- und Rückenissen wird verwendet um grosse Flächen Leder oder Stoff zu verpolstern.



Keder

Ein Keder ist eine Dekornaht aus einem gefalteten Streifen Leder oder Stoff. Die Dicke des Keders hängt vom verwendeten Stoff oder Leder ab.