

Möbel LETZ

Finden und Wohlfühlen



Typenplan

KOINOR Hendson - Recamiere braun

Wichtiger Hinweis für Sie

Etwaige Hinweise des Herstellers in dieser Produktinformation, die sich auf die Gewährleistung beziehen, haben für Sie keinerlei Bindungswirkung und können von Ihnen ignoriert werden. Ihre gesetzlichen Gewährleistungsrechte als Verbraucher uns gegenüber, als Ihrem Verkäufer, werden dadurch in keiner Weise berührt oder eingeschränkt. Sie können sich wegen aller Mängel jederzeit an uns wenden. Darüber hinaus gehende Herstellergarantien bleiben natürlich unberührt. Dieser Artikel wird hergestellt von Koinor Polstermöbel, Landwehrstraße 14, 96247 Michelau, Deutschland, info@koinor.de

Möbel Letz GmbH
Am Gewerbepark 11
06895 Zahna-Elster

Tel.: 035383 - 6018 50

Fax.: 035383 - 6018 17



Irrtümer und Änderungen vorbehalten.

AUFBAU

KONSTRUKTIVER AUFBAU

Alle verwendeten Materialien entsprechen den Anforderungen nach RAL-GZ 430/4.

Vollpolstergarnitur, Metalluntergestell

Polsteraufbau Sitz: Gummigurte, Polyschaum RG 40, Diolenwatte

Rücken/Reling: Massivholz

Rückenkissen: 50% Latexschaum RG 50, 50% Entenfedern, Diolenwatte

POLSTERUNG LEGER / LOCKER

Bei legeren Polsterungen sitzt man eher „im Sofa“ als darauf, die Polsterung schmiegt sich an. Eine leger/lockere Polsterung zeichnet sich durch einen weichen Polsteraufbau aus. Der Bezug ist nicht glatt. Warentypisch sind die gewollte Wellenbildung der Bezüge auf Sitz, Rücken und Armlehnen sowie Sitzabdrücke.

Geringfügige Unterschiede in der Sitzhärte bei Anbaugruppen sind konstruktionsbedingt und daher kein Beanstandungsgrund.

NAHTBILD

Modellbedingt kann sich das Nahtbild zwischen textilen Bezügen und Lederbezügen unterscheiden, beispielsweise durch eine unterschiedliche Teilung der Spannteile. Lederziernähte (z.B. Kapp- oder Doppelnähte) können modellspezifisch oder nach Eignung der textilen Bezugsmaterialien entfallen.

Das Modell wird ausschließlich mit einer Kältchennaht verarbeitet.

BEZUGSMATERIALIEN

Angaben zu den spezifischen Eigenschaften einzelner Qualitäten unserer Bezugskollektion finden Sie auf den Musteretiketten.

MASS- UND BEDARFSANGABEN

Alle angegebenen Werte sind Zirkaangaben: Maße in Zentimeter, Stoffbedarf in Laufmeter, Lederbedarf in Quadratmeter.

RÜCKENKISSEN

Bei Modell HENDSON sind die zum Element passenden Rücken-
kissen bereits inklusive.

Die einzelnen Rücken-
kissen YC, YE und YB sowie das Funktions-
rücken-
kissen YX können optional dazu bestellt werden.

FUNKTIONEN

I OFFENER ABSCHLUSS MIT KLAPPFUNKTION

Ausgewählte Elemente verfügen über einen offenen Abschluss mit Funktion. Mittels Rasterbeschlag kann dieser in verschiedene Positionen verstellt werden. Durch Ziehen über die höchste Position hinaus wird die Funktion zurück in die Grundposition gebracht. Rasterbeschlägen dürfen in hochgestelltem Zustand nicht als Sitz verwendet werden. Die Gelenke sind nicht für Benutzung mit Gesamtkörpergewicht ausgelegt.



II SCHWENKBARE SITZFLÄCHE

Bei Elementen mit Kennzeichen „1“ ist die Sitzfläche inkl. dem offenen Abschluss (mit Rasterbeschlag) schwenkbar. Durch manuelles Drehen um 90° nach vorne kann der komplette Sitz zur Liegefläche umfunktioniert werden. Dadurch vergrößert sich die Sitz- sowie Gesamttiefe.

III MOTORISCHE SITZTIEFENVERSTELLUNG

Bei den Einzelsofas C und E sowie bei den Anbauelementen CL/R, EL/R und BL/R kann eine motorische Sitz-
tiefenverstellung integriert werden (gegen Aufpreis siehe Preisseite). Der Sitz wird mittels Motor nach vorne gefahren. Die Bedienung erfolgt durch auf dem Bezug angebrachte Sensoren in Knopf-
form, die auf Berührung reagieren (TOUCH IT Technology). Die Sitz- und Gesamttiefe vergrößert sich dadurch um 21 cm.





Irrtümer und Änderungen vorbehalten.

FÜSSE

Metallkufe wahlweise lieferbar in:

- nickel satiniert (Edelstahloptik)
- pulverbeschichtet struktur schwarz-matt


von links nach rechts:



RÜCKENABSTANDSHALTER

Die Rückenabstandshalter sind wahlweise lieferbar in:

- nickel satiniert (Edelstahloptik)
- pulverbeschichtet struktur schwarz-matt



HOLZRELING

Die Massivholzreling UV-beschichtet mit Öl-Effekt ist wahlweise lieferbar in:

- Wildeiche natur
- Nussbaum (gegen Aufpreis siehe Preisseite)

von links nach rechts:



BEZUGSKOMBINATION


Auf Wunsch können bei diesem Modell zwei unterschiedliche Bezüge kombiniert werden.

Hierbei muss für Bezugsteil 1 und Bezugsteil 2 das jeweilig gewünschte Bezugsmaterial angegeben werden.

Berechnungsgrundlage ist die gewählte Preisgruppe des Bezugsteil 1 (unabhängig von Bezugsteil 2).

Stoff- und Lederbedarf der einzelnen Bezugsteile auf Anfrage.

 Bezugsteil 1: Sitz

 Bezugsteil 2: Rückenkissen

RAHMEN


Es kann zwischen einem bezogenen Rahmen und einem Massivholzrahmen gewählt werden.

Der bezogene Rahmen wird analog des gewählten Bezugsmaterials geliefert.

Der Massivholzrahmen UV-beschichtet mit Öl-Effekt (gegen Aufpreis siehe Preisseite) ist wahlweise lieferbar in:

- Wildeiche natur
- Nussbaum

von links nach rechts:





Irrtümer und Änderungen vorbehalten.

KONTRASTFADEN

Die Fertigung erfolgt entweder **mit Kontrastfaden** oder mit einem farblich zum Bezug passenden **Faden (Ton-in-Ton)**.

KONTRASTFADEN

Bei Lederbezügen, bei Stoff-Leder-Kombinationen und beim Stoff 13-BISON muss explizit **eine Kontrastfadenfarbe** gewählt werden.

Die gewählte Fadenfarbe wird bei zweifarbigem Bezügen vorder- und rückseitig verarbeitet.

Eine Kontrastfadenverarbeitung bei Stoff- und Mikrofaserbezügen ohne Lederanteil ist leider nicht möglich (**Ausnahme 13-BISON**).

FADEN TON-IN-TON

Das Modell wird mit einem zum Bezug passenden Faden (Ton-in-Ton) gefertigt.

Bei zweifarbigem Bezügen und bei Stoff-Leder-Kombinationen wird automatisch vorder- und rückseitig der passende Faden verarbeitet.



HELLGRAU 0321

BEIGE 1222

NOUGAT 0281

GRAU 0415

DUNKELBRAUN 1002

SCHWARZ 4000

ROT 0504

DUNKELBLAU 0827

BESTELLCHECKLISTE

Bitte achten Sie bei Bestellung besonders auf folgende Punkte bzw. vollständige Angabe von:

- **Zusammenstellung** (Rückenkissen sind bereits inklusive!)
- **Bezugsmaterial**, bei Bezugskombination **Bezugsmaterial pro Bezugsteil**
- bei Lederbezügen und bei Stoff- und Lederkombinationen **Fertigung mit oder ohne Kontrastfaden**
- bei Fertigung mit Kontrastfaden **Kontrastfadenfarbe**
- **Ausführung Metallkufe**
- **Ausführung Holzreling**
- **Ausführung Rückenabstandshalter**
- bei **Ausführung Massivholzrahmen** zusätzlich **Oberfläche**

Irrtümer und Änderungen vorbehalten.

Einzelsofas CG, EG und BG sowie Recamiere IAL/R: Diese Elemente verfügen über einen **offenen Abschluss mit Klappfunktion**.
 Gesamthöhe ohne Rückenkissen: 58 cm / Sitztiefe ohne Rückenkissen: 79 cm.
 Die zum Element passenden Rückenkissen sind bereits inklusive.

I EINZELSOFAS

I RECAMIERE MIT OFF. ABSCHLUSS



H min 58
 H max. 91
 T 108
 ST min. 60
 ST max. 79
 SH 43


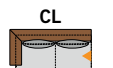
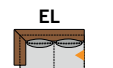
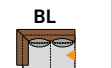
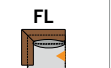
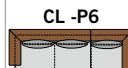
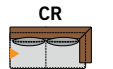
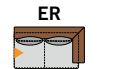
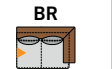
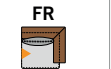
	Sofa 3 off. Abschluss/ Klappfunktion	Sofa 2½ off. Abschluss/ Klappfunktion	Sofa 2 off. Abschluss/ Klappfunktion	Sofa 3	Sofa 2½		Recamiere mit off. Abschl./ Klappfunkt. li/re
B	265	235	205	230	200		245

STOFF	Stoffbedarf
	Weißpolster
	10
	13
	16
	20
	25
	30
	45

LEDER	Lederbedarf
	Weißpolster
	X
	A
	B
	C
	D
	E
	F
	G
N	
Aufpreis für Reling Nussbaum massiv:	
Aufpreis für Massivholzrahmen Sitz:	
Aufpreis für motorischen Sitzvortrag:	
Bei Kombination von zwei unterschiedlichen Bezügen dient die gewählte Preisgruppe des Bezugsteil 1 als Berechnungsgrundlage (unabhängig von Bezugsteil 2).	

Irrtümer und Änderungen vorbehalten.

Element TL/R und Anbauecke IL/R: Diese Elemente verfügen über einen **offenen Abschluss mit Klappfunktion**.
 Gesamthöhe ohne Rückenkissen: 58 cm / Sitztiefe ohne Rückenkissen: 79 cm.
 Die zum Element passenden Rückenkissen sind bereits inklusive.

		I ANBAUELEMENTE				I ANBAUECKEN			
		Sofa 3 AT li/re	Sofa 2½ AT li/re	Sofa 2 AT li/re	Element AT li/re	Element mit off. Absch./ Klappfunkt. li/re	Anbaueck mit off. Absch./ Klappfunkt. li/re	Anbaueck AT li/re	Spitzecke
 H min 58 H max. 91 T 108 ST min. 60 ST max. 79 SH 43									
									
		ST mit Sitz- vorzug +21 cm	ST mit Sitz- vorzug +21 cm	ST mit Sitz- vorzug +21 cm					
	B	215	185	155	115	137	245	230	108

Stoffbedarf
Weißpolster
10
13
16
20
25
30
45

Lederbedarf
Weißpolster
X
A
B
C
D
E
F
G
N
Aufpreis für Reling Nussbaum massiv:
Aufpreis für Massivholzrahmen Sitz:
Aufpreis für motorischen Sitzvorzug:
Bei Kombination von zwei unterschiedlichen Bezügen dient die gewählte Preisgruppe des Bezugsteil 1 als Berechnungsgrundlage (unabhängig von Bezugsteil 2).

STOFF

LEDER

Irrtümer und Änderungen vorbehalten.

ELEMENTE MIT SCHWENKBARER SITZFLÄCHE UND OFFENEM ABSCHLUSS INKL. KLAPPFUNKTION

Wird der Schwenksitz um 90° nach vorne gedreht, vergrößert sich die Sitz- sowie Gesamttiefe.

Gesamthöhe ohne Rückenkissen: 58 cm / Sitztiefe ohne Verstellung und ohne Rückenkissen: 79 cm.

Die zum Element passenden Rückenkissen sind bereits inklusive.

I EINZELSOFAS



Sofa 3 mit
Schwenksitz /
off. Abschluss

Sofa 2½ mit
Schwenksitz /
off. Abschluss

H min 58
H max. 91
T min. 108
ST min. 60
SH 43

CG1	EG1
T max. 144 ST max. 115	T max. 129 ST max. 100
265	235

I RECAMIERE

Recamiere mit
Schwenksitz u.
off. Abschl. li/re

IA1L	IA1R
T max. 144 ST max. 115	T max. 144 ST max. 115
245	

I ELEMENT UND ANBAUECKE

Element mit
Schwenksitz u.
off. Abschl. li/re

Anbaueck mit
Schwenksitz u.
off. Abschl. li/re

T1L	I1L	T1R	I1R
T max. 144 ST max. 115	T max. 144 ST max. 115	T max. 144 ST max. 115	T max. 144 ST max. 115
137	245		

EL - I1R
293 x 245

B

STOFF

Stoffbedarf

Weißpolster

10
13
16
20
25
30

45

LEDER

Lederbedarf

Weißpolster

X
A
B
C
D
E
F
G
N

Aufpreis für Reling Nussbaum massiv:

Aufpreis für Massivholzrahmen Sitz:

Bei Kombination von zwei unterschiedlichen Bezügen dient die gewählte Preisgruppe des Bezugsteil 1 als Berechnungsgrundlage (unabhängig von Bezugsteil 2).

Irrtümer und Änderungen vorbehalten.

ELEMENTE OHNE FUNKTION

Gesamthöhe ohne Rückenkissen: 58 cm / Sitztiefe ohne Rückenkissen: 168 cm.
Die zum Element passenden Rückenkissen sind bereits inklusive.

I LIEGEN



H min. 58
H max. 91
T 180
ST min. 149
ST max. 168
SH 43

Liege klein
AT lang li/re

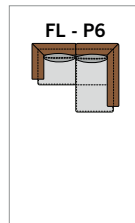


115

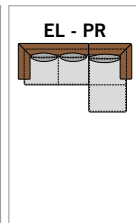
Liege klein
AT li/re



115



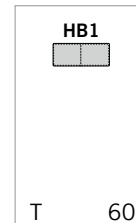
230 x 180



300 x 180

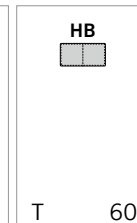
I HOCKER

Hockerbank groß




T 150

Hockerbank mittel



T 120

Jumbohocker



T 90

B

Stoffbedarf
Weißpolster
10
13
16
20
25
30
45

STOFF





Lederbedarf
Weißpolster
X
A
B
C
D
E
F
G
N
Aufpreis für Reling Nussbaum massiv:
Aufpreis für Massivholzrahmen Sitz:
Bei Kombination von zwei unterschiedlichen Bezügen dient die gewählte Preisgruppe des Bezugsteil 1 als Berechnungsgrundlage (unabhängig von Bezugsteil 2).

LEDER

Irrtümer und Änderungen vorbehalten.

Die zum Element passenden Rückenkissen sind bereits inklusive.
Optional können das Funktionsrückenkissen sowie weitere Rückenkissen dazu bestellt werden.

I RÜCKENKISSEN

Funktions- rücken- kissen	Rücken- kissen groß	Rücken- kissen mittel	Rücken- kissen klein
YX 	YC 	YE 	YB 
T 82 65	T 48 80	T 48 70	T 48 55

B

STOFF	Stoffbedarf
	Weißpolster
	10
	13
	16
	20
	25
	30
45	

LEDER	Lederbedarf
	Weißpolster
	X
	A
	B
	C
	D
	E
	F
	G
	N

Bei Kombination von zwei unterschiedlichen Bezügen dient die gewählte Preisgruppe des Bezugsteil 1 als Berechnungsgrundlage (unabhängig von Bezugsteil 2).