

Möbel LETZ

Finden und Wohlfühlen



Typenplan

Lissabon von Rauch - Schrank Glas seidengrau ca. 226 cm breit

Wichtiger Hinweis für Sie

Etwaige Hinweise des Herstellers in dieser Produktinformation, die sich auf die Gewährleistung beziehen, haben für Sie keinerlei Bindungswirkung und können von Ihnen ignoriert werden. Ihre gesetzlichen Gewährleistungsrechte als Verbraucher uns gegenüber, als Ihrem Verkäufer, werden dadurch in keiner Weise berührt oder eingeschränkt. Sie können sich wegen aller Mängel jederzeit an uns wenden. Darüber hinaus gehende Herstellergarantien bleiben natürlich unberührt. Dieser Artikel wird hergestellt von Rauch Möbelwerke GmbH, Wendelin-Rauch-Straße 1, 97896 Freudenberg/ Baden, Deutschland


Möbel Letz GmbH
Am Gewerbepark 11
06895 Zahna-Elster

Tel.: 035383 - 6018 50
Fax.: 035383 - 6018 17

LISSABON



Front-/Korpusfarben




alpinweiß



seidengrau

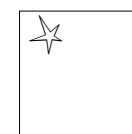


Dekor-Druck Eiche
Artisan



grau-metallic


Frontfarben



Hochglanz weiß



Hochglanz Effekt-
grau



Glas kristallweiß



Glas champagner




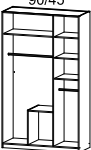
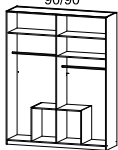
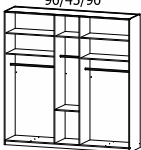
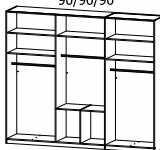
Glas seidengrau

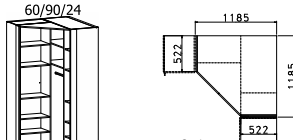

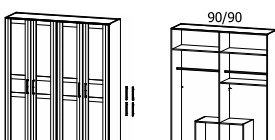
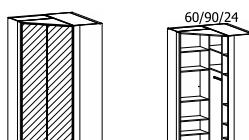


Glas basalt

LISSABON

MOD.-NR.	
KORPUSFARBE ▼	
Dekor-Druck Eiche Artisan	AC312
grau-metallic	A7404
alpinweiß	A9R54
seidengrau	AD518

DREHTÜRENKORPUSSE	Breite in cm	91	136	181	226	271					
		90	90/45	90/90	90/45/90	90/90/90					
	Skizze										
	Bezeichnung	Schrankkorpus	Schrankkorpus	Schrankkorpus	Schrankkorpus	Schrankkorpus					
	Bezeichnung										
Maße (B/H/T)	↔91 cm ↑229 cm ↗52 cm	↔136 cm ↑229 cm ↗52 cm	↔181 cm ↑229 cm ↗52 cm	↔226 cm ↑229 cm ↗52 cm	↔271 cm ↑229 cm ↗52 cm						
		▼ Art.-Nr.	▼ Preis	...							
Dekor		1K09		0A65		0A66		1K14		1K15	


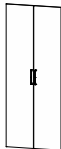



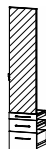

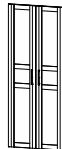
ECKSCHRANK, REGALELEMENT	Breite in cm	Ecke	Regalelement		Drehtürenschrack	Drehtüren-Eckschrack			
	Skizze		 Bestellbar unter A7404 grau-metallic A9R54 alpinweiß!						
	Bezeichnung	Eckschrankkorpus	Regalelement		Drehtürenschrack	Drehtüren-Eckschrack			
	Bezeichnung	45°	mit 6 Fächern		4-türig, Griffe Eiche massiv	2-türig, 2 Spiegeltüren			
	Maße (B/H/T)	↔119 cm ↕229 cm ↗119 cm	↔33 cm ↕229 cm ↗40 cm		↔181 cm ↕229 cm ↗55 cm	↔119 cm ↕229 cm ↗119 cm			
		▼ Art.-Nr.	▼ Preis	...					
Dekor		1K16		9228		08V5		08W0	

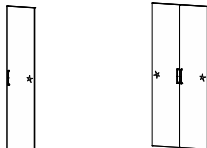
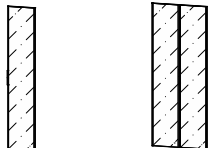


Extras für Schränke siehe rauch ORANGE - ZERLEGT Zubehör 1.0.

Drehtürenschrack Art.-Nr. 08V5 und Drehtüren-Eckschrack Art.-Nr. 08W0
nur bestellbar unter Modell-Nr. A9R54 alpinweiß!

MOD.-NR.	FRONTAUSFÜHRUNG ▶	DEKOR	DEKOR (LANDHAUS)	HOCHGLANZ		GLAS MIT LEISTEN VERTIKAL			
FRONTFARBE ▼				weiß	Effektgrau	kristallweiß	champagner	seidengrau	basalt
Dekor-Druck Eiche Artisan		AC312	–	–	–	AC316	AC309	AC317	AC315
grau-metallic		A7404	–	–	AC313	A7456	AC319	A7466	A7436
alpinweiß		A9R54	A9R54	A9099	–	A9R56	AC329	A9096	A9R36
seidengrau		AD518	AD518	–	–	AD516	AC398	AD517	AD514
				–	–				

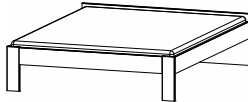
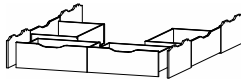


GRIFFE ▶	ALUFARBEN
-----------------	------------------

DREHTÜREN	Frontvariante	Dekor				Dekor (Landhaus)					
	Skizze										
	Bezeichnung	Drehtüre		Drehtüre		Drehtüre		Drehtüre			
	Bezeichnung	Dekor-Druck		Spiegeltür		1 Spiegeltür, 2 Schubkästen		1 Spiegeltür, 3 Schubkästen			
	Maße (B/H/T)	↔45 cm ‡221 cm ↗2 cm		↔45 cm ‡221 cm ↗2 cm		↔47 cm ‡221 cm ↗42 cm		↔47 cm ‡221 cm ↗42 cm			
		▼ Art.-Nr.	▼ Preis	...							
Einzeltür für Schrankkorpus		1F01		1F02		1F03		1F0D		1F04	
Türenpaar für Eckschrankkorpus		1FW1		1FW2		---		---		1FW3	

DREHTÜREN	Frontvariante	Hochglanz	Glas mit Leisten vertikal		Holzgriff	Griffe Chrom
	Skizze				Bitte bestellen Sie unter Modell-Nr. A1212!	Bitte bestellen Sie unter Modell-Nr. A1212!
	Bezeichnung	Drehtüre	Drehtüre			
	Bezeichnung	Hochglanz	Glas mit Leisten vertikal		Griff	Griff
	Maße (B/H/T)	↔45 cm ‡221 cm ↗2 cm	↔45 cm ‡221 cm ↗2 cm		2er Set incl. Adapter 2er Set ‡21 cm	2er Set incl. Adapter 2er Set ‡21 cm
		▼ Art.-Nr.	▼ Preis			
Einzeltür für Schrankkorpus	1F05		1F07		9G00	9M00
Türenpaar für Eckschrankkorpus	1FW4		1FW7			

LISSABON

MOD.-NR.	DEKOR
FARBE ▼	
Dekor-Druck Eiche Artisan	AC312
grau-metallic	A7404
alpinweiß	A9R54
Webstoff hellgrau	AG604 - nur Art.-Nr. 60P0, 60P3, 60P4






BETTEN	Liegefläche	Bettrahmen	Sockelschubkästen		Kopfteil		Polsterkopfteil		
	Skizze								
		Bezeichnung	Bett	Sockelschubkasten		Kopfteil		Kopfteil	
		Bezeichnung		mit 4 Schubkästen				Polster-Kopfteil	
	Maße (H/T)		†28 cm ‡203 cm		†68 cm ↗11 cm		†61 cm ↗12 cm		
		▼ Art.-Nr.	▼ Preis	...					
Liegefläche 140x200 cm		61Q4.40 ↔145 cm ‡49 cm ↗206 cm		9952.40		60Y7.40		60P0.40	
Liegefläche 160x200 cm		61Q5.60 ↔165 cm ‡49 cm ↗206 cm		9967.60		60Y8.60		60P3.60	
Liegefläche 180x200 cm		61Q6.80 ↔185 cm ‡49 cm ↗206 cm		9969.80		60Y9.80		60P4.80	

Extras für Schränke siehe rauch ORANGE - ZERLEGT Zubehör 1.0.

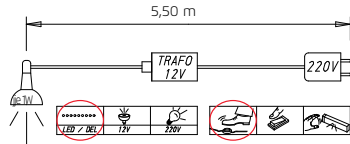
LISSABON









MOD.-NR.	FRONTAUSFÜHRUNG ▶	DEKOR
FRONT-/KORPUSFARBE ▼		
Dekor-Druck Eiche Artisan	AC312	
grau-metallic	A7404	
alpinweiß	A9R54	


GRIFFE ▶	ALUFARBEN
----------	-----------

BEIMÖBEL	Frontvariante	Dekor								
	Skizze									
		Bezeichnung	Nachttisch	Nachttisch-Paar	Nachttisch	Nachttisch-Paar	Kommode			
		Bezeichnung	2 Schubkästen	2 Schubkästen	3 Schubkästen	3 Schubkästen	5 Schubkästen			
		Maße (B/H/T)	↔47 cm †43 cm ↗42 cm	↔47 cm †43 cm ↗42 cm	↔47 cm †62 cm ↗42 cm	↔47 cm †62 cm ↗42 cm	↔93 cm †81 cm ↗42 cm			
		▼ Art.-Nr.	▼ Preis	...						
Dekor	6365		637Q		636A		636D		639C	

LISSABON





MOD.-NR.		
Korpusfarbe ▼		
Dekor-Druck Eiche Artisan	AC312	 <p>Dieses Produkt enthält eine Lichtquelle der Energieeffizienzklasse G.</p>
grau-metallic	A7404	
alpinweiß	A9R54	
seidengrau	AD518	





KRANZBLENDEN FÜR DREHTÜRENSCHRÄNKE	Breite in cm	91	136	181	226	271	Ecke	Regal							
	Schranksiefe inkl. Kranzblende = 58 cm						Nur unter diesen Mod.- Nr. bestellbar: AC312 Dekor-Druck Eiche Artisan	Nur unter diesen Mod.- Nr. bestellbar: A7404 grau-metallic A9R54 alpinweiß							
	Skizze														
	Bezeichnung	Oberkranz	Oberkranz	Oberkranz	Oberkranz	Oberkranz	Oberkranz	Oberkranz							
	Maße inkl. Schrank	↔91 cm ↑2 cm ↗58 cm	↔136 cm ↑2 cm ↗58 cm	↔181 cm ↑2 cm ↗58 cm	↔226 cm ↑2 cm ↗58 cm	↔271 cm ↑2 cm ↗58 cm	↔102 cm ↑2 cm ↗12 cm	↔33 cm ↑2 cm ↗46 cm							
		▼ Art.-Nr. ▼ Preis ...													
korpusfarben - OHNE Beleuchtung		8K05		8K06		8K07		8K22		8K27		8K89		8K80	
korpusfarben - MIT Beleuchtung 		8K5A		8K55		8K60		8K64		8K68		8K86			

PASSEPARTOUT-SEITEN FÜR DREHTÜRENSCHRÄNKE	Breite in cm	für alle Breiten											
	Schranksiefe inkl. Passep.-Seiten = 58 cm												
	Skizze		Hinweis: <ul style="list-style-type: none"> • Passepartout-Seiten nur in Verbindung mit Kranzblenden möglich. • Nicht direkt montierbar an Eckschränken (Türen lassen sich nicht öffnen). • Gesamtbreite für Schränke mit Passepartout: Schrankbreite + 4 cm 										
	Bezeichnung	Passepartout-Seiten											
	Maße	↔2 cm ↑231 cm ↗12 cm											
	▼ Art.-Nr.	▼ Preis	...										
korpusfarben	9P51												

LISSABON



MOD.-NR.	
FARBE ▼	
Texline (naturfarbene Leinenoptik)	A0033




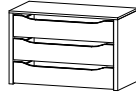
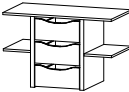
FACHBÖDEN	Breite in cm	45	45	90	90						
	Skizze										
	Bezeichnung	Fachboden 1 Stück	Fachböden 3er Set	Fachboden 1 Stück	Fachböden 3er Set						
	Bezeichnung	für Elementbreite 45cm	für Elementbreite 45cm	für Elementbreite 90cm	für Elementbreite 90cm						
	Maße (B/H/T)	↔43 cm ↑1,6 cm ↗45 cm	↔43 cm ↑1,6 cm ↗45 cm	↔88 cm ↑1,6 cm ↗45 cm	↔88 cm ↑1,6 cm ↗45 cm						
		▼ Art.-Nr.		▼ Preis		...					
		9601		9602		9604		9605			

SCHUHABLAGEBÖDEN	Breite in cm	45	45	90	90						
	Skizze										
	Bezeichnung	2 Schuhablageböden	3 Schuhablageböden	2 Schuhablageböden	3 Schuhablageböden						
	Bezeichnung	mit Leisten für Elementbreite 45cm	mit Leisten für Elementbreite 45cm	mit Leisten für Elementbreite 90cm	mit Leisten für Elementbreite 90cm						
	Maße (B/H/T)	↔43 cm ↑1,6 cm ↗37 cm	↔43 cm ↑1,6 cm ↗37 cm	↔88 cm ↑1,6 cm ↗37 cm	↔88 cm ↑1,6 cm ↗37 cm						
		▼ Art.-Nr.	▼ Preis	...							
		9FE2		9FE3		9FH2		9FH3			

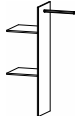




LISSABON





MOD.-NR.	
FARBE ▼	
Texline (naturfarbene Leinenoptik)	A0033

KLEIDERSTANGE	Breite in cm	45	90							
	Skizze									
	Bezeichnung	Kleiderstange	Kleiderstange							
	Bezeichnung	für Elementbreite 45cm	für Elementbreite 90cm							
	Maße (B/H/T)	↔43 cm ↑3 cm ↗2 cm	↔87 cm ↑3 cm ↗2 cm							
		▼ Art.-Nr.	▼ Preis	...						
		9737		9736						

SCHUBKASTENEINSÄTZE	Breite in cm	45	45	90	90	90
	Skizze					
	Bezeichnung	Schubkasteneinsatz	Schubkasteneinsatz	Schubkasteneinsatz	Schubkasteneinsatz	Schubkasteneinsatz
	Bezeichnung	mit 2 Schubkästen für Elementbreite 45cm	mit 3 Schubkästen für Elementbreite 45cm	mit 2 Schubkästen für Elementbreite 90cm	mit 3 Schubkästen für Elementbreite 90cm	für Elementbreite 90cm mit 3 Schubkästen mit Ablagen
	Maße (B/H/T)	↔43 cm ↑39 cm ↗45 cm	↔43 cm ↑57 cm ↗45 cm	↔88 cm ↑39 cm ↗45 cm	↔88 cm ↑57 cm ↗45 cm	↔88 cm ↑57 cm ↗45 cm
		▼ Art.-Nr.	▼ Preis	...		
		9843	9893	9845	9895	9898

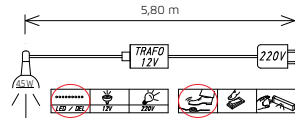
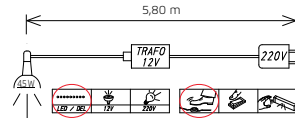


Mod.-Nr.	
FARBE ▼	
Texline (naturfarbene Leinenoptik)	A0033


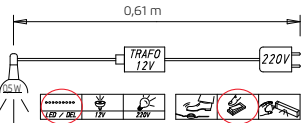
WÄSCHEEINTEILUNG, HAKENLEISTE, KRAWATTENHALTER, HOSENHALTER	Breite in cm	90	90			
						
	Skizze					
	Bezeichnung	Schrankinneneinteilung	Schrankinneneinteilung	Hakenleiste	Krawattenhalter	Hosenhalter
	Bezeichnung	mit Kleiderstange mit 2 Fachböden für Elementbreite 90cm	mit 2 Fachböden für Elementbreite 90cm		schwenkbar	
Maße (B/H/T)	↔88 cm ↑147 cm ↘45 cm	↔45 cm ↑147 cm ↘45 cm	↔35 cm ↑5 cm ↘5 cm	↔32 cm ↑27 cm ↘6 cm	↔25 cm ↑7 cm ↘46 cm	
		▼ Art.-Nr.	▼ Preis	...		
		9951	9934	9HL1	9768	990H

<div>TÜRENDÄMPFER</div> <div>Für Schränke, Beimöbel usw. Mind. 2 Stück pro Tür. Nicht möglich bei Eck- schränken.</div>	Breite in cm										
		Skizze									
	Bezeichnung	Drehtürendämpfer 5er Set	Drehtürendämpfer 10er Set	Drehtürendämpfer 15er Set	Drehtürendämpfer 20er Set						
	Bezeichnung										
	Maße (B/H/T)	↔5 cm ↓3 cm ↗4 cm	↔5 cm ↓3 cm ↗4 cm	↔45 cm ↓20 cm ↗7 cm	↔45 cm ↓28 cm ↗7 cm						
		▼ Art.-Nr. ▼ Preis ...									
		9DD5		9DD0		9DG5		9DG0			

LISSABON

MOD.-NR.	
Farbe ▼	
Texline (naturfarbene Leinenoptik)	A0033

LEUCHTEN							
							
	Skizze						
	Bezeichnung	LED-Leuchte 2er Set		Dieses Produkt enthält eine Lichtquelle der Energieeffizienzklasse G. EPREL 766530		LED-Leuchte 3er Set	
	Bezeichnung	alu Linea-Stixx				alu Linea-Stixx	
	Maße (B/H/T)	↔35 cm ↑6 cm ↗19 cm				↔35 cm ↑6 cm ↗19 cm	
		▼ Art.-Nr.	▼ Preis				
		9L48		9L49			

LEUCHTEN									
	Skizze								
	Bezeichnung	Innenbeleuchtung							
Bezeichnung	mit Bewegungsmelder LED-Leuchte								
Maße (B/H/T)	↔23 cm ↑3 cm ↗11 cm								
		▼ Art.-Nr.	▼ Preis						
		9T1B							