

Möbel LETZ

Finden und Wohlfühlen



Typenplan

Butera von IDEAL Möbel - Paneelregal anthrazit und Eiche Gustavson

Wichtiger Hinweis für Sie

Etwaige Hinweise des Herstellers in dieser Produktinformation, die sich auf die Gewährleistung beziehen, haben für Sie keinerlei Bindungswirkung und können von Ihnen ignoriert werden. Ihre gesetzlichen Gewährleistungsrechte als Verbraucher uns gegenüber, als Ihrem Verkäufer, werden dadurch in keiner Weise berührt oder eingeschränkt. Sie können sich wegen aller Mängel jederzeit an uns wenden. Darüber hinaus gehende Herstellergarantien bleiben natürlich unberührt. Dieser Artikel wird hergestellt von Ideal-Moebel GmbH & Co.KG, Dieselstraße 1, 59329 Wadersloh, Deutschland, info@ideal-moebel.de

Möbel Letz GmbH
Am Gewerbepark 11
06895 Zahna-Elster





Tel.: 035383 - 6018 50

Fax.: 035383 - 6018 17

Korpus: Anthrazit Nachbildung
 Front: Anthrazit Nachbildung
 Absetzung: Eiche Gustavson Nachbildung
 sichtbare Rückwände: Eiche Gustavson

- montierte Möbel
- Glas: Parsolglas
- inklusive Frontbeleuchtung
- Schubkästen Unterflurführung mit Dämpfung











Technische Änderungen, Modell- und Maßkorrekturen vorbehalten.

Kombinationen			Zubehör	
 <p>Kombination 01</p> <p>Type 12 1 Stück Type 30 1 Stück Type 51 1 Stück</p> <p>Breite: 308,6 cm Höhe: 206,0 cm Tiefe: 50,0 cm</p> <p>Breite inklusive Typenabstand 1 x 10 cm</p>			1 x LED Streifenbeleuchtung 2er Type ZU51492 2 x L=1350 mm für Type 12 1 x LED Streifenbeleuchtung 3er Type ZU52114 3 x L=400 mm für Type 51	
 <p>Kombination 02</p> <p>Type 20 1 Stück Type 30 1 Stück Type 51 1 Stück</p> <p>Breite: 308,6 cm Höhe: 206,0 cm Tiefe: 50,0 cm</p> <p>Breite inklusive Typenabstand 1 x 10 cm</p>			1 x LED Streifenbeleuchtung 3er Type ZU52114 3 x L=400 mm für Type 51 1 x LED Streifenbeleuchtung 2er Type ZU51948 2 x L=700 mm für Type 20	
 <p>Kombination 03</p> <p>Type 31 1 Stück Type 50 2 Stück</p> <p>Breite: 300,0 cm Höhe: 172,3 cm Tiefe: 43,6 cm</p>			2 x LED Streifenbeleuchtung 1er Type ZU52128 1 x L=1050 mm für Type 50	
 <p>Kombination 04</p> <p>Type 27 1 Stück Type 50 2 Stück</p> <p>Breite: 310,0 cm Höhe: 167,1 cm Tiefe: 43,6 cm</p>			2 x LED Streifenbeleuchtung 1er Type ZU52128 1 x L=1050 mm für Type 50	

Korpus: Anthrazit Nachbildung
 Front: Anthrazit Nachbildung
 Absetzung: Eiche Gustavson Nachbildung
 sichtbare Rückwände: Eiche Gustavson

- montierte Möbel
- Glas: Parsolglas
- inklusive Frontbeleuchtung
- Schubkästen Unterflurführung mit Dämpfung

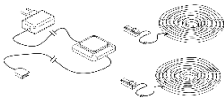
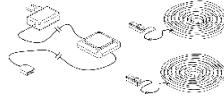

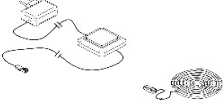
Technische Änderungen, Modell- und Maßkorrekturen vorbehalten.

Type	Beschreibung			Type	Beschreibung		
	Type 01 Sideboard 6 Schubkästen Breite: 183,2 cm Höhe: 88,3 cm Tiefe: 43,6 cm				Type 30 Unterseite 4 Schubkästen Breite: 210,0 cm Höhe: 62,3 cm Tiefe: 50,0 cm		
	Type 05 Highboard 2 Holztüren 1 Glastür 8 Holzeinlegeböden 1 Glaseinlegeboden Breite: 123,8 cm Höhe: 138,8 cm Tiefe: 37,2 cm				Type 31 Hängeunterteil 6 Schubkästen Breite: 210,0 cm Höhe: 53,8 cm Tiefe: 43,6 cm		
	Type 12 Vitrine 1 Holztür 1 Glastür 7 Holzeinlegeböden 3 Glaseinlegeböden Breite: 88,6 cm Höhe: 206,0 cm Tiefe: 37,2 cm				Type 50 Wandboard 1 Paneel 1 Holzboden Breite: 120,0 cm Höhe: 24,0 cm Tiefe: 23,2 cm		
	Type 20 Vitrine 1 Holztür 1 Glastür 5 Holzeinlegeböden 1 Glaseinlegeboden Breite: 88,6 cm Höhe: 138,8 cm Tiefe: 37,2 cm				Type 51 Regal 3 Holzböden 1 Paneel Breite: 45,0 cm Höhe: 100,4 cm Tiefe: 23,2 cm		
	Type 27 Unterseite 6 Schubkästen Breite: 210,0 cm Höhe: 74,1 cm Tiefe: 43,6 cm				Type 65 Couchtisch Tischgestell, Tischplatten in Anthrazit Absetzung Eiche Gustavson 1 durchgehendes Fach Breite: 110,0 cm Höhe: 45,0 cm Tiefe: 65,0 cm		

Korpus: Anthrazit Nachbildung
 Front: Anthrazit Nachbildung
 Absetzung: Eiche Gustavson Nachbildung
 sichtbare Rückwände: Eiche Gustavson

- montierte Möbel
- Glas: Parsolglas
- inklusive Frontbeleuchtung
- Schubkästen Unterflurführung mit Dämpfung

Technische Änderungen, Modell- und Maßkorrekturen vorbehalten.

Type	Beschreibung				
	<p>Type ZU51492 Streifenbeleuchtung LED Länge 2 x 1350 mm für Type 12 Watt 2 x 5,9 Kelvin 3100 Lumen 2 x 707 Verpackung 340x260x80 mm Gewicht netto 0,23 kg Gewicht brutto 0,43 kg</p>				
	<p>Type ZU51948 Streifenbeleuchtung LED Länge 2 x 700 mm für Type 05, 20 Watt 2 x 3,27 Kelvin 3100 Lumen 2 x 367</p>				
	<p>Type ZU52114 Streifenbeleuchtung LED Länge 3 x 400 mm für Type 51</p>				
	<p>Type ZU52128 Streifenbeleuchtung LED Länge 1 x 1050 mm für Type 50</p>				
	<p>Type ZU51945Z Dimmer</p>				