

# Möbel LETZ

*Finden und Wohlfühlen*



## Typenplan

Rondo-living von IDEAL Möbel - Wohnwand in Eiche Artisan mit Korpusbe

### **Wichtiger Hinweis für Sie**

Etwaige Hinweise des Herstellers in dieser Produktinformation, die sich auf die Gewährleistung beziehen, haben für Sie keinerlei Bindungswirkung und können von Ihnen ignoriert werden. Ihre gesetzlichen Gewährleistungsrechte als Verbraucher uns gegenüber, als Ihrem Verkäufer, werden dadurch in keiner Weise berührt oder eingeschränkt. Sie können sich wegen aller Mängel jederzeit an uns wenden. Darüber hinaus gehende Herstellergarantien bleiben natürlich unberührt. Dieser Artikel wird hergestellt von Ideal Möbel, Dieselstraße 1, 59329 Wadersloh, Deutschland, [info@ideal-moebel.de](mailto:info@ideal-moebel.de)

Möbel Letz GmbH  
Am Gewerbepark 11  
06895 Zahna-Elster

Tel.: 035383 - 6018 50

Fax.: 035383 - 6018 17

# RONDO

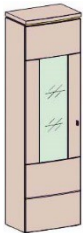
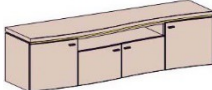

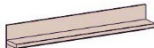

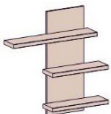
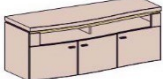
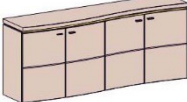
Wohn- Speise- und Solitärprogramm

**IDEAL**

Korpus: Eiche Artisan Melamin  
 Front: Eiche Artisan tiefgezogen  
 sichtbare Rückwände: Eiche Artisan sandgestrahlt

- montierte Möbel
- Glas: Klarglas
- Schubkästen Unterflurführung mit Selbstenzug und Dämpfung
- integrierte Beleuchtung im Deckblatt

Technische Änderungen, Modell- und Maßkorrekturen vorbehalten.

| Type  | Beschreibung  |  |  | Type   | Beschreibung  |  |  |
|---|---|--|--|--|---|--|--|
|    | <b>Type 01</b><br>Vitrine<br>1 Glastür<br>2 Glaseinlegeböden<br>2 Holzeinlegeböden<br>integrierte LED Beleuchtung im Deckblatt<br>ohne Trafo<br><br>Breite: 60,0 cm<br>Höhe: 208,2 cm<br>Tiefe: 39,7 cm |  |  |    | <b>Type 32</b><br>Unterteil<br>4 Holztüren<br>1 Fach<br>integrierte LED Beleuchtung im Deckblatt<br>ohne Trafo<br><br>Breite: 199,9 cm<br>Höhe: 53,0 cm<br>Tiefe: 51,8 cm |  |  |
|    | <b>Type 04</b><br>Highboard<br>2 Holztüren<br><br>integrierte LED Beleuchtung im Deckblatt<br>ohne Trafo<br><br>Breite: 90,0 cm<br>Höhe: 125,0 cm<br>Tiefe: 41,7 cm                                     |  |  |    | <b>Type 41</b><br>Wandboard<br>1 Paneel<br>1 Boden<br>ohne Trafo<br><br>Breite: 150,0 cm<br>Höhe: 24,0 cm<br>Tiefe: 21,4 cm   |  |  |
|  | <b>Type 05</b><br>Highboard<br>2 Glastüren<br><br>integrierte LED Beleuchtung im Deckblatt<br>ohne Trafo<br><br>Breite: 90,0 cm<br>Höhe: 125,0 cm<br>Tiefe: 41,7 cm                                     |  |  |  | <b>Type 45</b><br>Wandboard<br>1 Paneel<br>3 Böden<br>ohne Trafo<br><br>Breite: 102,0 cm<br>Höhe: 100,8 cm<br>Tiefe: 19,6 cm  |  |  |
|  | <b>Type 31</b><br>Unterteil<br>3 Holztüren<br>3 Fächer<br>integrierte LED Beleuchtung im Deckblatt<br>ohne Trafo<br><br>Breite: 144,7 cm<br>Höhe: 53,0 cm<br>Tiefe: 51,8 cm                             |  |  |  | <b>Type 52</b><br>Sideboard<br>4 Holztüren<br><br>integrierte LED Beleuchtung im Deckblatt<br>inklusive Trafo<br><br>Breite: 180,2 cm<br>Höhe: 74,6 cm<br>Tiefe: 41,2 cm  |  |  |

Je Kombination wird ein Trafo Type 3606 kostenlos für die integrierte Beleuchtung mitgeliefert.  
 Die Einzeltypen haben keinen Trafo für die integrierte Beleuchtung - außer die Typen 52 und 53 (inklusive Trafo).  
 Die optionalen Beleuchtungen haben je einen Trafo - es muss kein zusätzlicher Trafo mitbestellt werden.  
 Alternativ kann ein Trafo Type 10018 (für 18 Steckplätze) oder Type 7507 (für 7 Steckplätze) oder Type 3606 (für 6 Steckplätze) mitbestellt werden - als Universaltrafo für eine Kombination.

# RONDO


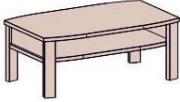

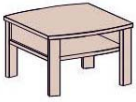
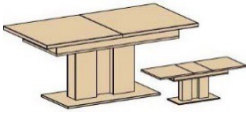
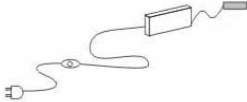
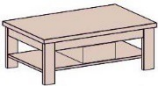

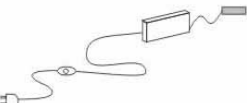

Wohn- Speise- und Solitärprogramm

IDEAL

Korpus: Eiche Artisan Melamin  
 Front: Eiche Artisan tiefgezogen  
 sichtbare Rückwände: Eiche Artisan sandgestrahlt

- montierte Möbel
- Glas: Klarglas
- Schubkästen Unterflurführung mit Selbsteinzug und Dämpfung
- integrierte Beleuchtung im Deckblatt

Technische Änderungen, Modell- und Maßkorrekturen vorbehalten.


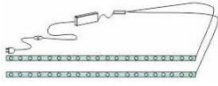
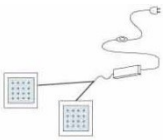
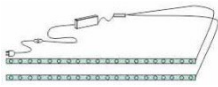
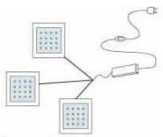

| Type  | Beschreibung  |  |  | Type   | Beschreibung  |  |  |
|---|---|--|--|--|---|--|--|
|    | <b>Type 53</b><br>Highboard<br>3 Glastüren<br>3 Holzeinlegeböden<br>integrierte LED Beleuchtung im Deckblatt<br>inklusive Trafo<br><br>Breite: 135,2 cm<br>Höhe: 125,0 cm<br>Tiefe: 39,7 cm                                 |  |  |    | <b>Type 71 RONDO</b><br>Couchtisch<br>Tischplatte und Ablage<br>Eiche Artisan<br><br>Breite: 110,0 cm<br>Höhe: 44,2 cm<br>Tiefe: 65,0 cm                                    |  |  |
|    | <b>Tisch SPOT</b><br>Couchtisch zerlegt<br>1 Holzplatte<br>1 Glasplatte<br>4 Glasplattenträger<br>Zierelemente in grau<br>Holzplatte und Füße in Eiche Artisan<br><br>Breite: 90,0 cm<br>Höhe: 40,0 cm<br>Tiefe: 90,0 cm    |  |  |    | <b>Type 72 RONDO</b><br>Couchtisch<br>Tischplatte und Ablage<br>Eiche Artisan<br><br>Breite: 90,0 cm<br>Höhe: 44,2 cm<br>Tiefe: 90,0 cm                                     |  |  |
|  | <b>Type 69</b><br>Esstisch ausziehbar<br>mit Verlängerung 50 cm<br>Eiche Artisan<br><br>Breite: 180,0/230,0 cm<br>Höhe: 78,9 cm<br>Tiefe: 90,0 cm   |  |  |   | <b>Type 10018</b><br>Trafo für optionale LED Beleuchtung für 18 Steckplätze<br><br>100 W<br>1 Verlängerungskabel<br>1 Fußschalter   |  |  |
|  | <b>Type 165</b><br>Couchtisch<br>2 Schubkästen auf jeder Seite<br>Tischgestell, Schubkasten, unterer Ablageboden in Eiche Artisan - Tischplatte in Eiche Artisan<br><br>Breite: 110,0 cm<br>Höhe: 40,0 cm<br>Tiefe: 70,0 cm |  |  |  | <b>Type 7507</b><br>Trafo für optionale senkrechte Beleuchtung für max. 3 Schränke<br><br>LED Beleuchtung<br>7 Steckplätze<br>75 W<br>1 Verlängerungskabel<br>1 Fußschalter |  |  |
|   |   |  |  |  | <b>Type 3606</b><br>Trafo für optionale LED Beleuchtung für 6 Steckplätze<br><br>1 Schrank - max. 1 Type<br>36 W<br>1 Verlängerungskabel<br>1 Fußschalter                   |  |  |
|   |   |  |  |   | <b>Type 99A</b><br>Türdämpfer 1 Paar  |  |  |

Je Kombination wird ein Trafo Type 3606 kostenlos für die integrierte Beleuchtung mitgeliefert.  
 Die Einzeltypen haben keinen Trafo für die integrierte Beleuchtung - außer die Typen 52 und 53 (inklusive Trafo).  
 Die optionalen Beleuchtungen haben je einen Trafo - es muss kein zusätzlicher Trafo mitbestellt werden.  
 Alternativ kann ein Trafo Type 10018 (für 18 Steckplätze) oder Type 7507 (für 7 Steckplätze) oder Type 3606 (für 6 Steckplätze) mitbestellt werden - als Universaltrafo für eine Kombination.

Korpus: Eiche Artisan Melamin  
 Front: Eiche Artisan tiefgezogen  
 sichtbare Rückwände: Eiche Artisan sandgestrahlt

- montierte Möbel
- Glas: Klarglas
- Schubkästen Unterflurführung mit Selbstzug und Dämpfung
- integrierte Beleuchtung im Deckblatt

Technische Änderungen, Modell- und Maßkorrekturen vorbehalten.

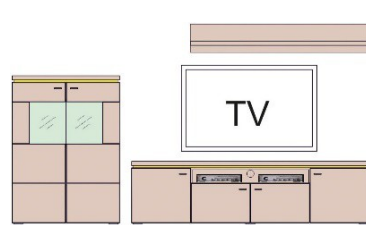
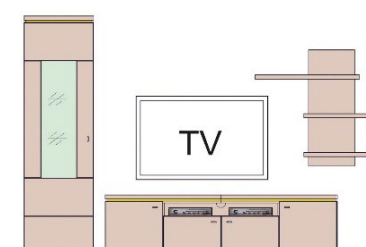
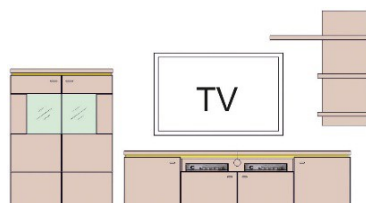

| Type  | Beschreibung   |  |  | Type   | Beschreibung  |  |  |
|---|--|--|--|--|---|--|--|
|    | <b>Type 183</b><br>Vitrinen-Boden-Nischenbeleuchtung<br>für Type 32, 34<br><br>Warmlicht<br>1 x 1,5 W<br>3000 K - 1 x 144,8 lm<br>Gewicht: 0,20 kg<br>Verpackung: 270 x 110 x 50 mm<br>LED = 1 Leuchte<br>1 x Trafo 60 W<br>1 x Kabel mit Fußschalter                          |  |  |  | <b>Type SET RONDO 1020</b><br>Streifenbeleuchtung LED für<br>Rückwand für Type 01<br>Warmlicht<br>inklusive L-Profil<br><br>2 Leuchtstreifen - Breite 1020 mm<br>1 x Trafo<br>1 x Kabel mit Fußschalter   |  |  |
|    | <b>Type 184</b><br>Vitrinen-Boden-Nischenbeleuchtung<br>für Type 31, 32, 34<br><br>Warmlicht<br>2 x 1,5 W = 3,0 W<br>3000 K<br>2 x 144,8 lm = 289,6 lm<br>Gewicht: 0,23 kg<br>Verpackung: 270 x 110 x 50 mm<br>LED = 2 Leuchten<br>1 x Trafo 60 W<br>1 x Kabel mit Fußschalter |  |  |  | <b>Type SET RONDO 366</b><br>Streifenbeleuchtung LED für<br>Rückwand für Type 05, 53<br>Warmlicht<br>inklusive L-Profil<br><br>2 Leuchtstreifen - Breite 366 mm<br>1 x Trafo<br>1 x Kabel mit Fußschalter |  |  |
|  | <b>Type 185</b><br>Vitrinen-Boden-Nischenbeleuchtung<br>für Type 45<br><br>Warmlicht<br>3 x 1,5 W = 4,5 W<br>3000 K<br>3 x 144,8 lm = 434,4 lm<br>Gewicht: 0,26 kg<br>Verpackung: 270 x 110 x 50 mm<br>LED = 3 Leuchten<br>1 x Trafo 60 W<br>1 Kabel mit Fußschalter           |  |  |  |   |  |  |
|  | <b>Type 268</b><br>LED-Streifenbeleuchtung<br>für Rückwand/Paneel<br>für Type 41<br><br>Warmlicht<br>1 x 6,72 W = 6,72 W<br>6000 K - 1 x 411 lm<br>Gewicht: 0,19 kg<br>Verpackung: 265x195x37 mm<br>1 Leuchtstreifen - Breite 140 cm<br>1 x Trafo                              |  |  |  |   |  |  |

Je Kombination wird ein Trafo Type 3606 kostenlos für die integrierte Beleuchtung mitgeliefert.  
 Die Einzeltypen haben keinen Trafo für die integrierte Beleuchtung - außer die Typen 52 und 53 (inklusive Trafo).  
 Die optionalen Beleuchtungen haben je einen Trafo - es muss kein zusätzlicher Trafo mitbestellt werden.  
 Alternativ kann ein Trafo Type 10018 (für 18 Steckplätze) oder Type 7507 (für 7 Steckplätze) oder Type 3606 (für 6 Steckplätze) mitbestellt werden - als Universaltrafo für eine Kombination.

Korpus: Eiche Artisan Melamin  
 Front: Eiche Artisan tiefgezogen  
 sichtbare Rückwände: Eiche Artisan sandgestrahlt

- montierte Möbel
- Glas: Klarglas
- Schubkästen Unterflurführung mit Selbststeuzug und Dämpfung
- integrierte Beleuchtung im Deckblatt

Technische Änderungen, Modell- und Maßkorrekturen vorbehalten.

| Kombinationen   | Preis EUR | Zubehör / Aufpreise   |
|---|-----------|---|
| <p><b>Kombination 12</b></p>  <p>Type 05 1 Stück<br/>                     Type 32 1 Stück<br/>                     Type 41 1 Stück</p> <p>Breite: 299,9 cm<br/>                     Höhe: 168,4 cm<br/>                     Tiefe: 51,8 cm<br/>                     Breite inklusive Typenabstand 1 x 10 cm</p>  |           | <p>1 x Satz 2er LED Streifenbeleuchtung für Rückwand RONDO Set 366 für Type 05</p> <p>1 x Streifenbeleuchtung für Paneel LED 1er Set Type 268 für Type 41</p> <p>1 x Vitrinen-Boden-Nischenbeleuchtung LED 2er Set Type 184 für Type 32</p>   |
| <p><b>Kombination 14</b></p>  <p>Type 01 1 Stück<br/>                     Type 32 1 Stück<br/>                     Type 45 1 Stück</p> <p>Breite: 300,9 cm<br/>                     Höhe: 208,2 cm<br/>                     Tiefe: 51,8 cm<br/>                     Breite inklusive Typenabstand 1 x 10 cm</p>   |           | <p>1 x Satz 2er LED Streifenbeleuchtung für Rückwand RONDO Set 1020 für Type 01</p> <p>1 x Vitrinen-Boden-Nischenbeleuchtung LED 2er Set Type 184 für Type 32</p> <p>1 x Vitrinen-Boden-Nischenbeleuchtung LED 3er Set Type 185 für Type 45</p>   |
| <p><b>Kombination 16</b></p>  <p>Type 05 1 Stück<br/>                     Type 32 1 Stück<br/>                     Type 45 1 Stück</p> <p>Breite: 330,9 cm<br/>                     Höhe: 168,4 cm<br/>                     Tiefe: 52,8 cm<br/>                     Breite inklusive Typenabstand 1 x 10 cm</p>  |           | <p>1 x Satz 2er LED Streifenbeleuchtung für Rückwand RONDO Set 366 für Type 05</p> <p>1 x Vitrinen-Boden-Nischenbeleuchtung LED 2er Set Type 184 für Type 32</p> <p>1 x Vitrinen-Boden-Nischenbeleuchtung LED 3er Set Type 185 für Type 45</p>  |
| <p><b>Kombination 18</b></p>  <p>Type 01 1 Stück<br/>                     Type 31 1 Stück<br/>                     Type 41 1 Stück<br/>                     Type 05 1 Stück</p> <p>Breite: 314,7 cm<br/>                     Höhe: 208,2 cm<br/>                     Tiefe: 51,8 cm<br/>                     Breite inklusive Typenabstand 2 x 10 cm</p> |           | <p>1 x Satz 2er LED Streifenbeleuchtung für Rückwand RONDO Set 1020 für Type 01</p> <p>1 x Satz 2er LED Streifenbeleuchtung für Rückwand RONDO Set 366 für Type 05</p> <p>1 x Streifenbeleuchtung für Paneel LED 1er Set Type 268 für Type 41</p> <p>1 x Vitrinen-Boden-Nischenbeleuchtung LED 2er Set Type 184 für Type 31</p> |

Je Kombination wird ein Trafo Type 3606 kostenlos für die integrierte Beleuchtung mitgeliefert.

Die Einzeltypen haben keinen Trafo für die integrierte Beleuchtung - außer die Typen 52 und 53 (inklusive Trafo).

Die optionalen Beleuchtungen haben je einen Trafo - es muss kein zusätzlicher Trafo mitbestellt werden.

Alternativ kann ein Trafo Type 10018 (für 18 Steckplätze) oder Type 7507 (für 7 Steckplätze) oder Type 3606 (für 6 Steckplätze) mitbestellt werden - als Universaltrafo für eine Kombination.

# RONDO

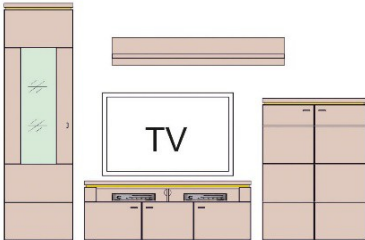

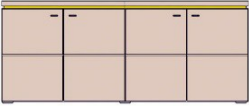
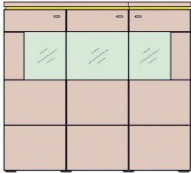
Wohn- Speise- und Solitärprogramm

**IDEAL**  
L

Korpus: Eiche Artisan Melamin  
 Front: Eiche Artisan tiefgezogen  
 sichtbare Rückwände: Eiche Artisan sandgestrahlt

- montierte Möbel
- Glas: Klarglas
- Schubkästen Unterflurführung mit Selbststeizug und Dämpfung
- integrierte Beleuchtung im Deckblatt

Technische Änderungen, Modell- und Maßkorrekturen vorbehalten.

| Kombinationen   |  | Zubehör / Aufpreise  |  |
|---|--|--|--|
|  <p><b>Kombination 22</b></p> <p>Type 01 1 Stück<br/>                 Type 04 1 Stück<br/>                 Type 31 1 Stück<br/>                 Type 41 1 Stück</p> <p>Breite: 314,7 cm<br/>                 Höhe: 208,2 cm<br/>                 Tiefe: 51,8 cm<br/>                 Breite inklusive Typenabstand 2 x 10 cm</p> |  | <p>1 x Satz 2er LED Streifenbeleuchtung für Rückwand RONDO Set 1020 für Type 01</p> <p>1 x Vitrinen-Boden-Nischenbeleuchtung LED 2er Set Type 184 für Type 31</p> <p>1 x Streifenbeleuchtung für Paneel LED 1er Set Type 268 für Type 41</p> |  |
|  <p><b>Kombination 55</b></p> <p>Type 01<br/>                 Type 32<br/>                 Type 41</p> <p>Breite: 269,4 cm<br/>                 Höhe: 208,2 cm<br/>                 Tiefe: 51,8 cm<br/>                 Breite inklusive Typenabstand 1 x 10 cm</p>   |  | <p>1 x Satz 2er LED Streifenbeleuchtung für Rückwand RONDO Set 1020 für Type 01</p> <p>1 x Vitrinen-Boden-Nischenbeleuchtung LED 2er Set Type 184 für Type 32</p> <p>1 x Streifenbeleuchtung für Paneel LED 1er Set Type 268 für Type 41</p> |  |
|  <p><b>Sideboard Type 52</b></p> <p>Type 52 1 Stück</p> <p>Breite: 180,2 cm<br/>                 Höhe: 74,6 cm<br/>                 Tiefe: 41,2 cm</p>   |  |  |  |
|  <p><b>Highboard Type 53</b></p> <p>Type 53 1 Stück</p> <p>Breite: 135,2 cm<br/>                 Höhe: 125,0 cm<br/>                 Tiefe: 39,7 cm</p>  |  | <p>1 x Satz 2er LED Streifenbeleuchtung für Rückwand RONDO Set 366 für Type 53</p>   |  |

Je Kombination wird ein Trafo Type 3606 kostenlos für die integrierte Beleuchtung mitgeliefert.

Die Einzeltypen haben keinen Trafo für die integrierte Beleuchtung - außer die Typen 52 und 53 (inklusive Trafo).

Die optionalen Beleuchtungen haben je einen Trafo - es muss kein zusätzlicher Trafo mitbestellt werden.

Alternativ kann ein Trafo Type 10018 (für 18 Steckplätze) oder Type 7507 (für 7 Steckplätze) oder Type 3606 (für 6 Steckplätze) mitbestellt werden - als Universaltrafo für eine Kombination.