

# Möbel LETZ

*Finden und Wohlfühlen*



## Typenplan

Monopoli von Polsteria - Polsterecke rechts creme

### **Wichtiger Hinweis für Sie**

Etwaige Hinweise des Herstellers in dieser Produktinformation, die sich auf die Gewährleistung beziehen, haben für Sie keinerlei Bindungswirkung und können von Ihnen ignoriert werden. Ihre gesetzlichen Gewährleistungsrechte als Verbraucher uns gegenüber, als Ihrem Verkäufer, werden dadurch in keiner Weise berührt oder eingeschränkt. Sie können sich wegen aller Mängel jederzeit an uns wenden. Darüber hinaus gehende Herstellergarantien bleiben natürlich unberührt. Dieser Artikel wird hergestellt von Steinpol Central Services Sp.z o.o., ul. Fabryczna 13, 69-110 Rzepin, Polen, polsteria@steinpol.com.pl

Möbel Letz GmbH  
Am Gewerbepark 11  
06895 Zahna-Elster

Tel.: 035383 - 6018 50

Fax.: 035383 - 6018 17

# Monopoli



WEEE-Reg.-Nr. DE 49167192



Made in EU

QUALITÄT / UMWELTSCHUTZ / ARBEITSBEDINGUNGEN  
nach den Standards der Europäischen Union




**GESTELL:** Holzrahmen, Holzwerkstoffe verleimt, verdübelt.

**POLSTERUNG SITZ:** Wellenfedern, PUR-Schaum, Watteabdeckung.

**SITZKOMFORT:** Standardmäßig: PUR - Schaum

**alternativ: Federkern**  
gegen Aufpreis möglich



**Bitte immer angeben, ansonsten wird PUR-Schaum geliefert.**

Bei Sitzkomfort Federkern erhöht sich die Sitzhöhe zusätzlich um ca. 1 cm.

**POLSTERUNG RÜCKEN:** Gummigurte, PUR-Schaum, Watteabdeckung.

**SITZHÖHE:** Zwei Sitzhöhen zur Auswahl: standardmäßig 46 cm oder alternativ 49 cm, über höhere Füße gesteuert.

**Bitte immer angeben, ansonsten wird SH 46 cm geliefert.**

**SITZTIEFE:** 57 cm

**FUßVARIANTEN:** Siehe Seite 3.

**BEZUGSVARIANTEN:** Garnitur nur uni erhältlich.

**KONTRASTNAHT:** nur auf Kundenwunsch!  
Kontrastnähte nur Farbe beige oder braun bei allen Stoffen und Leder möglich.  
**Bitte immer angeben ansonsten wird Ton in Ton geliefert!**

**RÜCKEN ECHT:** alle Typen, außer Sofa 2-sitzig AL beide (SR 61) Rücken echt gegen Aufpreis.  
Sofa 2-sitzig AL beide (SR 61) immer Rücken echt.  
**Elemente ohne AL oder mit 1 AL nur als Verbindungselement.**  
**Separat nicht bestellbar, seitlich nicht bezogen.**

**BESONDERHEIT:** Planbare Wohnlandschaft die neben den Standardtypen und Funktionen eine Vielzahl von Einzeltypen bietet. Die Einzeltypen können sowohl fest, als auch mit motorischer TV Funktion ausgestattet werden. Dies bietet den Vorteil, dass nur der Lieblingsplatz mit der gewünschten Funktion ausgestattet werden kann.

---

## FUßVARIANTEN:

### standardmäßig:

Metallrundfüße schwarz



### alternativ:

Metallfüße Nickel satiniert



Metallfüße schwarz matt



### gegen Aufpreis:

Schwertkufen schwarz matt



**Wenn Schwertkufe schwarz matt bestellt wird, werden bei Winkelecken, Longchair vorne und Hocker standardmäßig Metallfüße schwarz matt geliefert. Kufe bei Winkelecken und Hocker nicht möglich ! Bei Longchair Kufe nur unter der Armlehne möglich !**

## FUNKTIONEN:

### TV FUNKTION MOTORISCH:

Verstellung von Rücken und Fußteil, von der Sitz- zur TV- und Liegeposition durch 1 E-Motor, ausgelöst über das innenliegende Bedienfeld (am Sitz seitlich liegend).

Nur in Verbindung mit Kopfteilverstellung manuell oder motorisch kombinierbar

Hinweis: Alle Sofas in Verbindung mit TV Funktion motorisch werden grundsätzlich geteilt und in 2 Packstücken geliefert.

**Auch mit Akku lieferbar.**



### TV FUNKTION MOTORISCH PREMIUM:

Verstellung der Fußstütze, des Sitzes und der Rückenlehne durch 2 E-Motoren mittels Kabel-Handschalter.

Rechte obere Taste drücken:

Fußstütze fährt aus zu einer Relax Position.

Linke obere Taste drücken:

Fußstütze fährt in die Ursprungs-Position zurück.

Rechte mittlere Taste drücken:

Sitz fährt nach vorne, senkt sich nach hinten ab, Rücken öffnet sich zur Liegeposition.

Linke mittlere Taste drücken:

Sitz und Rücken fahren in die Ursprungsposition zurück.

Rechte untere Taste drücken:

Fußstütze, Sitz und Rücken fahren synchron zur Liegeposition

Linke untere Taste drücken:

Fußstütze, Sitz und Rücken fahren in die Ursprungsposition zurück.

**Nur in Verbindung mit Kopfteilverstellung manuell oder motorisch kombinierbar.**

Hinweis: Alle Sofas in Verbindung mit TV Funktion motorisch Premium werden grundsätzlich geteilt und in 2 Packstücken geliefert.

**Auch mit Akku lieferbar.**



### VORZIEHSITZ MOTORISCH:

Verstellung des Sitzes durch 1-E Motor. Auslösung erfolgt über das innenliegende Bedienfeld (am Sitz seitlich liegend) Vorzug der kompletten Sitzfläche um ca. 20 cm.

**Auch mit Akku lieferbar.**



### KOPFTEILVERSTELLUNG MANUELL:

die Kopfteilverstellung hat standardmäßig einen Rasterbeschlag, der individuell verstellbar werden kann.


### KOPFTEILVERSTELLUNG MOTORISCH:

Die Kopfteilverstellung wird durch 1 E-Motor über das innenliegende Bedienfeld (am Sitz seitlich liegend) verstellbar.

**Nur in Verbindung mit TV Funktion motorisch oder motorisch Premium kombinierbar.**

**Bei TV motorisch Premium wird dann die Kopfteilverstellung mittels Kabel-Handschalter verstellbar.**

**Auch mit Akku lieferbar.**



# Monopoli

## FUNKTIONEN:

### RELAXFUNKTION MOTORISCH:

#### Verstellung von der Sitz-Position zur Relaxposition:

ausgelöst über das innenliegende Bedienfeld (am Sitz seitlich liegend).

Die Sitzeinheit bewegt sich nach vorne und der Rücken senkt sich zur Relaxposition ab.

Durch loslassen der Taste kann die Funktion in jeder gewünschten Position angehalten werden.

**Nur in Verbindung mit Kopfteilverstellung manuell kombinierbar.**

Vorzug der kompletten Sitzfläche um ca. 28 cm.

**Auch mit Akku lieferbar.**



### TISCHFUNKTION:

Holzablage in folgenden Farben bestellbar: natur, wenge, schwarz, Eiche biancofarbig, Eiche geölftfarbig, Kernbuchefarbig.

**Bitte immer angeben.**

Natur



Schwarz



Wenge



Eiche biancofarbig



Eiche geölftfarbig



Kernbuchefarbig



### STECKDOSENSYSTEM MIT ZUSÄTZLICHEM USB A+C ANSCHLUSS:

nur in Verbindung mit Tischfunktion möglich.



### AKKU AUSSENLIEGEND AUFSTECKBAR:

Vor Gebrauch ist der Akku einmal vollständig aufzuladen.

Der Akku wird im Rücken waagrecht aufgesteckt und dann einmal um 90 Grad im Uhrzeigersinn gedreht.

Somit ist der Akku aktiviert und funktionsfähig. So ist eine kabellose Bedienung gewährleistet.

**Im Gebrauch ist zu beachten, dass sobald der Akku summt, er sofort aufgeladen werden muss.**

Das Aufladen muss mit dem mitgelieferten Ladegerät erfolgen.



### WECHSELAKKU:

Zusätzlich besteht die Möglichkeit einen Wechselakku zu bestellen. Dieser ist bestellbar als Typ 0671

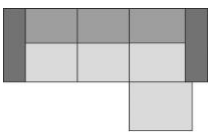
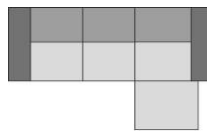
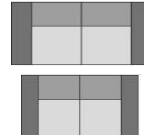
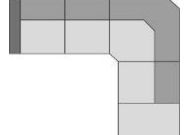
(siehe letzte Seite der Modelltypen).

---

**BITTE BEACHTEN SIE, DASS DIE UNTEN AUFGEFÜHRTEN MODELLBEDIINGTEN EIGENSCHAFTEN KEINE BERECHTIGTE REKLAMATION DARSTELLEN:**





- SITZKOMFORT:** Zwischen Elementen mit und ohne Funktion, kann es leichte Differenzen im Sitzkomfort geben. Dies gilt ebenso für das Sitzverhalten bei Elementen mit Tischfunktion.
- WELLENBILDUNG:** Wellenbildung gehört zur legeren Verarbeitung.
- NAHTVERLAUF:** Unterschiedlicher Nahtverlauf bei Leder und Stoff möglich.
- PIKTOGRAMME:** die Piktogramme sind schematisch und können von der Wirklichkeit abweichen.
- MAßE:** Die genannten Maße sind ca. und in cm. Verarbeitungsbedingte Abweichungen, die dem technischen Fortschritt dienen, behalten wir uns vor.
- MODELLÄNDERUNGEN:** Modelländerungen vorbehalten.

# Monopoli

|                                 | Sammeltypen   |   |   |   |
|---------------------------------|---|---|---|---|
|                                 |  |  |  |  |
| Typen:                          | 1 (SR 80) - 1 (SR 80) - Longchair L   | 2 (SR 80) - Longchair L   | 2 (SR 89) + 1 (SR 80) - 1 (SR 80)   | 1 (SR 69) - 1 (SR 69) - WE - 1 AH (SR 69)   |
| Schenkelmaß in cm (ca. Angaben) | 287 x 184   | 287 x 184   | -----   | 266 x 244   |
| Sitzhöhe in cm                  | 46 / 49   | 46 / 49   | 46 / 49   | 46 / 49   |
| Sitztiefe in cm                 | -----   | -----   | 57  | -----   |

|  |  |  |  |  |
|--|--|--|--|--|
| Stoffgruppe B (PG 01)  |  |  |  |  |
| Stoffgruppe B1 (PG 02)   |  |  |  |  |
| Stoffgruppe B2 (PG 03)   |  |  |  |  |
| Stoffgruppe C (PG 04)  |  |  |  |  |
| Stoffgruppe D (PG 05)  |  |  |  |  |
| Stoffgruppe E (PG 06)  |  |  |  |  |
| Stoffgruppe F (PG 07)  |  |  |  |  |
| Stoffgruppe I (PG 12)  |  |  |  |  |
|  |  |  |  |  |
|  |  |  |  |  |
|  |  |  |  |  |
| Leder Punch  |  |  |  |  |
| Leder LL Duca  |  |  |  |  |
| Leder Rancho   |  |  |  |  |
| LL Nubia, LL Dolcia, LL Evita                                      |  |  |  |  |
| Leder Reno   |  |  |  |  |
|  |  |  |  |  |
|  |  |  |  |  |
| Die Komfortfunktionen und Zusatzausstattungen - siehe Einzeltypen! |  |  |  |  |







|                                  | 1   | 2   | 3   | 4   |
|----------------------------------|---|---|---|---|
|                                  |  |  |  |  |
|                                  | Element 1-sitzig ohne AL<br>(Sitzraster 61)                                       | Element 1-sitzig ohne AL<br>(Sitzraster 61)<br>mit TV Funktion motorisch          | Element 1-sitzig ohne AL<br>(Sitzraster 61)<br>mit TV Funktion motorisch<br>Premium | Element 1-sitzig ohne AL<br>(Sitzraster 61)<br>mit Tischfunktion                    |
| Typ-Nr. - li.:<br>Typ-Nr. - re.: | 1000_61   | 1000_61_TV.M  | 1000_61_TV.M.PREM   | 1000_61_TF  |
| B x H x T in cm (ca. Angaben)    | 61 x 106/109 x 96   | 61 x 106/109 x 96   | 61 x 106/109 x 96   | 61 x 106/109 x 96   |
| Sitzhöhe in cm                   | 46 / 49   | 46 / 49   | 46 / 49   | 46 / 49   |
| Sitztiefe in cm                  | 57  | 57  | 57  | 57  |

|                               |  |  |  |  |
|-------------------------------|--|--|--|--|
| Stoffgruppe B (PG 01)         |  |  |  |  |
| Stoffgruppe B1 (PG 02)        |  |  |  |  |
| Stoffgruppe B2 (PG 03)        |  |  |  |  |
| Stoffgruppe C (PG 04)         |  |  |  |  |
| Stoffgruppe D (PG 05)         |  |  |  |  |
| Stoffgruppe E (PG 06)         |  |  |  |  |
| Stoffgruppe F (PG 07)         |  |  |  |  |
| Stoffgruppe I (PG 12)         |  |  |  |  |
|                               |  |  |  |  |
|                               |  |  |  |  |
|                               |  |  |  |  |
| Leder Punch                   |  |  |  |  |
| Leder LL Duca                 |  |  |  |  |
| Leder Rancho                  |  |  |  |  |
| LL Nubia, LL Dolcia, LL Evita |  |  |  |  |
| Leder Reno                    |  |  |  |  |
|                               |  |  |  |  |
|                               |  |  |  |  |

Komfortfunktionen und Zusatzausstattungen gegen Aufpreis:




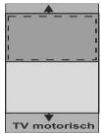
|  |      |  |  |      |
|--|------|--|--|------|
| Rücken echt Stoff,<br>Typ 0012 (RUCKAUS0002)           |      |  |  |      |
| Rücken echt Leder,<br>Typ 0012 (RUCKAUS0002)           |      |  |  |      |
| Kopfteilverstellung manuell,<br>Typ 0093 (FUNK0064)    |      |  |  | ---- |
| Kopfteilverstellung motorisch,<br>Typ 0236 (FUNK0254)  | ---- |  |  | ---- |
| Akku aussenliegend aufsteckbar,<br>Typ 0370 (FUNK0386) | ---- |  |  | ---- |
| Federkern,<br>Typ 0310 (SITZKOM0005)                   |      |  |  |      |
|  |      |  |  |      |
|  |      |  |  |      |

|  | 5  | 6   | 7   | 8   |
|--|--|---|---|---|
|  |                         |  |  |  |
|  | <b>Element 1-sitzig ohne AL (Sitzraster 61) mit Tischfunktion und modularem Steckdosensystem mit USB</b> | <b>Element 1-sitzig ohne AL (Sitzraster 69)</b>                                   | <b>Element 1-sitzig ohne AL (Sitzraster 69) mit TV Funktion motorisch</b>           | <b>Element 1-sitzig ohne AL (Sitzraster 69) mit TV Funktion motorisch Premium</b>   |
| <b>Typ-Nr. - li.:</b><br><b>Typ-Nr. - re.:</b> | <b>1000_61_TF.MSS.USB</b>  | <b>1000_69</b>  | <b>1000_69_TV.M</b>   | <b>1000_69_TV.M.PREM</b>  |
| B x H x T in cm (ca. Angaben)                  | <b>61 x 106/109 x 96</b>   | <b>69 x 106/109 x 96</b>  | <b>69 x 106/109 x 96</b>  | <b>69 x 106/109 x 96</b>  |
| Sitzhöhe in cm                                 | <b>46 / 49</b>   | <b>46 / 49</b>  | <b>46 / 49</b>  | <b>46 / 49</b>  |
| Sitztiefe in cm                                | <b>57</b>  | <b>57</b>   | <b>57</b>   | <b>57</b>   |

|                               |  |  |  |  |
|-------------------------------|--|--|--|--|
| Stoffgruppe B (PG 01)         |  |  |  |  |
| Stoffgruppe B1 (PG 02)        |  |  |  |  |
| Stoffgruppe B2 (PG 03)        |  |  |  |  |
| Stoffgruppe C (PG 04)         |  |  |  |  |
| Stoffgruppe D (PG 05)         |  |  |  |  |
| Stoffgruppe E (PG 06)         |  |  |  |  |
| Stoffgruppe F (PG 07)         |  |  |  |  |
| Stoffgruppe I (PG 12)         |  |  |  |  |
|                               |  |  |  |  |
|                               |  |  |  |  |
|                               |  |  |  |  |
| Leder Punch                   |  |  |  |  |
| Leder LL Duca                 |  |  |  |  |
| Leder Rancho                  |  |  |  |  |
| LL Nubia, LL Dolcia, LL Evita |  |  |  |  |
| Leder Reno                    |  |  |  |  |
|                               |  |  |  |  |
|                               |  |  |  |  |

**Komfortfunktionen und Zusatzausstattungen gegen Aufpreis:**


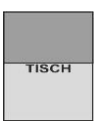


|  |      |      |  |  |
|--|------|------|--|--|
| <b>Rücken echt Stoff,</b><br><b>Typ 0012 (RUCKAUS0002)</b>           |      |      |  |  |
| <b>Rücken echt Leder,</b><br><b>Typ 0012 (RUCKAUS0002)</b>           |      |      |  |  |
| <b>Kopfteilverstellung manuell,</b><br><b>Typ 0093 (FUNK0064)</b>    | ---- |      |  |  |
| <b>Kopfteilverstellung motorisch,</b><br><b>Typ 0236 (FUNK0254)</b>  | ---- | ---- |  |  |
| <b>Akku aussenliegend aufsteckbar,</b><br><b>Typ 0370 (FUNK0386)</b> | ---- | ---- |  |  |
| <b>Federkern,</b><br><b>Typ 0310 (SITZKOM0005)</b>                   |      |      |  |  |
|  |      |      |  |  |
|  |      |      |  |  |

|                                  | 9   | 10   | 11  | 12  |
|----------------------------------|---|--|---|---|
|                                  |  |                 |  |  |
|                                  | Element 1-sitzig ohne AL (Sitzraster 69) mit Tischfunktion                        | Element 1-sitzig ohne AL (Sitzraster 69) mit Tischfunktion und modulare Steckdosensystem mit USB | Element 1-sitzig ohne AL (Sitzraster 80)  | Element 1-sitzig ohne AL (Sitzraster 80) mit TV Funktion motorisch                  |
| Typ-Nr. - li.:<br>Typ-Nr. - re.: | 1000_69_TF  | 1000_69_TF.MSS.USB   | 1000_80   | 1000_80_TV.M  |
| B x H x T in cm (ca. Angaben)    | 69 x 106/109 x 96   | 69 x 106/109 x 96  | 77 x 106/109 x 96   | 77 x 106/109 x 96   |
| Sitzhöhe in cm                   | 46 / 49   | 46 / 49  | 46 / 49   | 46 / 49   |
| Sitztiefe in cm                  | 57  | 57   | 57  | 57  |

|                               |  |  |  |  |
|-------------------------------|--|--|--|--|
| Stoffgruppe B (PG 01)         |  |  |  |  |
| Stoffgruppe B1 (PG 02)        |  |  |  |  |
| Stoffgruppe B2 (PG 03)        |  |  |  |  |
| Stoffgruppe C (PG 04)         |  |  |  |  |
| Stoffgruppe D (PG 05)         |  |  |  |  |
| Stoffgruppe E (PG 06)         |  |  |  |  |
| Stoffgruppe F (PG 07)         |  |  |  |  |
| Stoffgruppe I (PG 12)         |  |  |  |  |
|                               |  |  |  |  |
|                               |  |  |  |  |
|                               |  |  |  |  |
| Leder Punch                   |  |  |  |  |
| Leder LL Duca                 |  |  |  |  |
| Leder Rancho                  |  |  |  |  |
| LL Nubia, LL Dolcia, LL Evita |  |  |  |  |
| Leder Reno                    |  |  |  |  |
|                               |  |  |  |  |
|                               |  |  |  |  |

Komfortfunktionen und Zusatzausstattungen gegen Aufpreis:

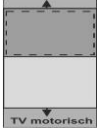



|  |      |      |      |  |
|--|------|------|------|--|
| Rücken echt Stoff,<br>Typ 0012 (RUCKAUS0002)           |      |      |      |  |
| Rücken echt Leder,<br>Typ 0012 (RUCKAUS0002)           |      |      |      |  |
| Kopfteilverstellung manuell,<br>Typ 0093 (FUNK0064)    | ---- | ---- |      |  |
| Kopfteilverstellung motorisch,<br>Typ 0236 (FUNK0254)  | ---- | ---- | ---- |  |
| Akku aussenliegend aufsteckbar,<br>Typ 0370 (FUNK0386) | ---- | ---- | ---- |  |
| Federkern,<br>Typ 0310 (SITZKOM0005)                   |      |      |      |  |
|  |      |      |      |  |
|  |      |      |      |  |

|                                  | 13  | 14  | 15  | 16  |
|----------------------------------|---|---|---|---|
|                                  |  |  |                |  |
|                                  | Element 1-sitzig ohne AL (Sitzraster 80) mit TV Funktion motorisch Premium        | Element 1-sitzig ohne AL (Sitzraster 80) mit Tischfunktion                        | Element 1-sitzig ohne AL (Sitzraster 80) mit Tischfunktion und modulares Steckdosensystem mit USB | Element 1-sitzig ohne AL (Sitzraster 89)  |
| Typ-Nr. - li.:<br>Typ-Nr. - re.: | 1000_80_TV.M.PREM   | 1000_80_TF  | 1000_80_TF.MSS.USB  | 1000_89   |
| B x H x T in cm (ca. Angaben)    | 77 x 106/109 x 96   | 77 x 106/109 x 96   | 77 x 106/109 x 96   | 89 x 106/109 x 96   |
| Sitzhöhe in cm                   | 46 / 49   | 46 / 49   | 46 / 49   | 46 / 49   |
| Sitztiefe in cm                  | 57  | 57  | 57  | 57  |

|                               |  |  |  |  |
|-------------------------------|--|--|--|--|
| Stoffgruppe B (PG 01)         |  |  |  |  |
| Stoffgruppe B1 (PG 02)        |  |  |  |  |
| Stoffgruppe B2 (PG 03)        |  |  |  |  |
| Stoffgruppe C (PG 04)         |  |  |  |  |
| Stoffgruppe D (PG 05)         |  |  |  |  |
| Stoffgruppe E (PG 06)         |  |  |  |  |
| Stoffgruppe F (PG 07)         |  |  |  |  |
| Stoffgruppe I (PG 12)         |  |  |  |  |
|                               |  |  |  |  |
|                               |  |  |  |  |
|                               |  |  |  |  |
| Leder Punch                   |  |  |  |  |
| Leder LL Duca                 |  |  |  |  |
| Leder Rancho                  |  |  |  |  |
| LL Nubia, LL Dolcia, LL Evita |  |  |  |  |
| Leder Reno                    |  |  |  |  |
|                               |  |  |  |  |
|                               |  |  |  |  |

Komfortfunktionen und Zusatzausstattungen gegen Aufpreis:

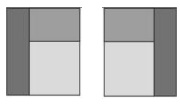
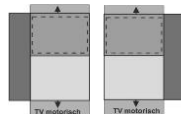
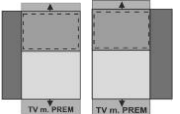
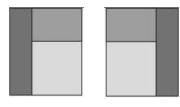
|  |  |      |      |      |
|--|--|------|------|------|
| Rücken echt Stoff,<br>Typ 0012 (RUCKAUS0002)           |  |      |      |      |
| Rücken echt Leder,<br>Typ 0012 (RUCKAUS0002)           |  |      |      |      |
| Kopfteilverstellung manuell,<br>Typ 0093 (FUNK0064)    |  | ---- | ---- |      |
| Kopfteilverstellung motorisch,<br>Typ 0236 (FUNK0254)  |  | ---- | ---- | ---- |
| Akku aussenliegend aufsteckbar,<br>Typ 0370 (FUNK0386) |  | ---- | ---- | ---- |
| Federkern,<br>Typ 0310 (SITZKOM0005)                   |  |      |      |      |
|  |  |      |      |      |
|  |  |      |      |      |

|                                  | 17  | 18  | 19  | 20   |
|----------------------------------|---|---|---|--|
|                                  |  |    |  |                               |
|                                  | Element 1-sitzig ohne AL<br>(Sitzraster 89)<br>mit TV Funktion motorisch          | Element 1-sitzig ohne AL<br>(Sitzraster 89)<br>mit TV Funktion motorisch<br>Premium | Element 1-sitzig ohne AL<br>(Sitzraster 89)<br>mit Tischfunktion                    | Element 1-sitzig ohne AL<br>(Sitzraster 89)<br>mit Tischfunktion und<br>modulares<br>Steckdosensystem<br>mit USB |
| Typ-Nr. - li.:<br>Typ-Nr. - re.: | 1000_89_TV.M  | 1000_89_TV.M.PREM   | 1000_89_TF  | 1000_89_TF.MSS.USB   |
| B x H x T in cm (ca. Angaben)    | 89 x 106/109 x 96   | 89 x 106/109 x 96   | 89 x 106/109 x 96   | 89 x 106/109 x 96  |
| Sitzhöhe in cm                   | 46 / 49   | 46 / 49   | 46 / 49   | 46 / 49  |
| Sitztiefe in cm                  | 57  | 57  | 57  | 57   |

|                               |  |  |  |  |
|-------------------------------|--|--|--|--|
| Stoffgruppe B (PG 01)         |  |  |  |  |
| Stoffgruppe B1 (PG 02)        |  |  |  |  |
| Stoffgruppe B2 (PG 03)        |  |  |  |  |
| Stoffgruppe C (PG 04)         |  |  |  |  |
| Stoffgruppe D (PG 05)         |  |  |  |  |
| Stoffgruppe E (PG 06)         |  |  |  |  |
| Stoffgruppe F (PG 07)         |  |  |  |  |
| Stoffgruppe I (PG 12)         |  |  |  |  |
|                               |  |  |  |  |
|                               |  |  |  |  |
|                               |  |  |  |  |
| Leder Punch                   |  |  |  |  |
| Leder LL Duca                 |  |  |  |  |
| Leder Rancho                  |  |  |  |  |
| LL Nubia, LL Dolcia, LL Evita |  |  |  |  |
| Leder Reno                    |  |  |  |  |
|                               |  |  |  |  |
|                               |  |  |  |  |

Komfortfunktionen und Zusatzausstattungen gegen Aufpreis:

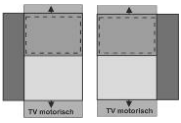
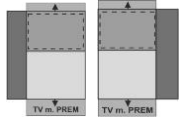
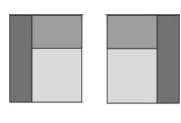
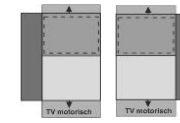
|  |  |  |      |      |
|--|--|--|------|------|
| Rücken echt Stoff,<br>Typ 0012 (RUCKAUS0002)           |  |  |      |      |
| Rücken echt Leder,<br>Typ 0012 (RUCKAUS0002)           |  |  |      |      |
| Kopfteilverstellung manuell,<br>Typ 0093 (FUNK0064)    |  |  | ---- | ---- |
| Kopfteilverstellung motorisch,<br>Typ 0236 (FUNK0254)  |  |  | ---- | ---- |
| Akku aussenliegend aufsteckbar,<br>Typ 0370 (FUNK0386) |  |  | ---- | ---- |
| Federkern,<br>Typ 0310 (SITZKOM0005)                   |  |  |      |      |
|  |  |  |      |      |
|  |  |  |      |      |

|                                  | 21  | 22  | 23   | 24  |
|----------------------------------|---|---|--|---|
|                                  |  |            |                     |  |
|                                  | Element 1-sitzig<br>AL links oder AL rechts<br>(Sitzraster 61)                    | Element 1-sitzig<br>AL links oder AL rechts<br>(Sitzraster 61)<br>mit TV Funktion motorisch | Element 1-sitzig<br>AL links oder AL rechts<br>(Sitzraster 61)<br>mit TV Funktion motorisch<br>Premium | Element 1-sitzig<br>AL links oder AL rechts<br>(Sitzraster 69)                      |
| Typ-Nr. - li.:<br>Typ-Nr. - re.: | li: 1100_61<br>re: 1300_61  | li: 1100_61_TV.M<br>re: 1300_61_TV.M  | li: 1100_61_TV.M.PREM<br>re: 1300_61_TV.M.PREM   | li: 1100_69<br>re: 1300_69  |
| B x H x T in cm (ca. Angaben)    | 83/89 x 106/109 x 96  | 83/89 x 106/109 x 96  | 83/89 x 106/109 x 96   | 91/97 x 106/109 x 96  |
| Sitzhöhe in cm                   | 46 / 49   | 46 / 49   | 46 / 49  | 46 / 49   |
| Sitztiefe in cm                  | 57  | 57  | 57   | 57  |

|                               |  |  |  |  |
|-------------------------------|--|--|--|--|
| Stoffgruppe B (PG 01)         |  |  |  |  |
| Stoffgruppe B1 (PG 02)        |  |  |  |  |
| Stoffgruppe B2 (PG 03)        |  |  |  |  |
| Stoffgruppe C (PG 04)         |  |  |  |  |
| Stoffgruppe D (PG 05)         |  |  |  |  |
| Stoffgruppe E (PG 06)         |  |  |  |  |
| Stoffgruppe F (PG 07)         |  |  |  |  |
| Stoffgruppe I (PG 12)         |  |  |  |  |
|                               |  |  |  |  |
|                               |  |  |  |  |
|                               |  |  |  |  |
| Leder Punch                   |  |  |  |  |
| Leder LL Duca                 |  |  |  |  |
| Leder Rancho                  |  |  |  |  |
| LL Nubia, LL Dolcia, LL Evita |  |  |  |  |
| Leder Reno                    |  |  |  |  |
|                               |  |  |  |  |
|                               |  |  |  |  |

Komfortfunktionen und Zusatzausstattungen gegen Aufpreis:

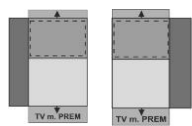
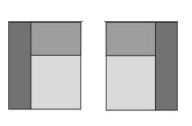
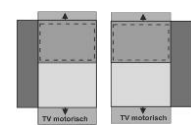
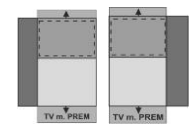
|  |      |  |  |      |
|--|------|--|--|------|
| Rücken echt Stoff,<br>Typ 0012 (RUCKAUS0002)           |      |  |  |      |
| Rücken echt Leder,<br>Typ 0012 (RUCKAUS0002)           |      |  |  |      |
| Klappbare Armlehne(n),<br>Typ 0024 (FUNK0062)          |      |  |  |      |
| Kopfteilverstellung manuell,<br>Typ 0093 (FUNK0064)    |      |  |  |      |
| Kopfteilverstellung motorisch,<br>Typ 0236 (FUNK0254)  | ---- |  |  | ---- |
| Akku aussenliegend aufsteckbar,<br>Typ 0370 (FUNK0386) | ---- |  |  | ---- |
| Federkern,<br>Typ 0310 (SITZKOM0005)                   |      |  |  |      |
| Schwertkufe,<br>Typ 0048 (FUSSART0022)                 |      |  |  |      |

|  | 25  | 26  | 27  | 28  |
|--|---|---|---|---|
|  |                      |                                  |  |                    |
|  | <b>Element 1-sitzig<br/>AL links oder AL rechts<br/>(Sitzraster 69)<br/>mit TV Funktion motorisch</b> | <b>Element 1-sitzig<br/>AL links oder AL rechts<br/>(Sitzraster 69)<br/>mit TV Funktion motorisch<br/>Premium</b> | <b>Element 1-sitzig<br/>AL links oder AL rechts<br/>(Sitzraster 80)</b>             | <b>Element 1-sitzig<br/>AL links oder AL rechts<br/>(Sitzraster 80)<br/>mit TV Funktion motorisch</b> |
| <b>Typ-Nr. - li.:</b><br><b>Typ-Nr. - re.:</b> | li: 1100_69_TV.M<br>re: 1300_69_TV.M  | li: 1100_69_TV.M.PREM<br>re: 1300_69_TV.M.PREM  | li: 1100_80<br>re: 1300_80  | li: 1100_80_TV.M<br>re: 1300_80_TV.M  |
| B x H x T in cm (ca. Angaben)                  | 91/97 x 106/109 x 96  | 91/97 x 106/109 x 96  | 99/105 x 106//109 x 96  | 99/105 x 106/109 x 96   |
| Sitzhöhe in cm                                 | <b>46 / 49</b>  | <b>46 / 49</b>  | <b>46 / 49</b>  | <b>46 / 49</b>  |
| Sitztiefe in cm                                | 57  | 57  | 57  | 57  |

|                               |  |  |  |  |
|-------------------------------|--|--|--|--|
| Stoffgruppe B (PG 01)         |  |  |  |  |
| Stoffgruppe B1 (PG 02)        |  |  |  |  |
| Stoffgruppe B2 (PG 03)        |  |  |  |  |
| Stoffgruppe C (PG 04)         |  |  |  |  |
| Stoffgruppe D (PG 05)         |  |  |  |  |
| Stoffgruppe E (PG 06)         |  |  |  |  |
| Stoffgruppe F (PG 07)         |  |  |  |  |
| Stoffgruppe I (PG 12)         |  |  |  |  |
|                               |  |  |  |  |
|                               |  |  |  |  |
|                               |  |  |  |  |
| Leder Punch                   |  |  |  |  |
| Leder LL Duca                 |  |  |  |  |
| Leder Rancho                  |  |  |  |  |
| LL Nubia, LL Dolcia, LL Evita |  |  |  |  |
| Leder Reno                    |  |  |  |  |
|                               |  |  |  |  |
|                               |  |  |  |  |

**Komfortfunktionen und Zusatzausstattungen gegen Aufpreis:**

|  |  |  |      |  |
|--|--|--|------|--|
| Rücken echt Stoff,<br>Typ 0012 (RUCKAUS0002)           |  |  |      |  |
| Rücken echt Leder,<br>Typ 0012 (RUCKAUS0002)           |  |  |      |  |
| Klappbare Armlehne(n),<br>Typ 0024 (FUNK0062)          |  |  |      |  |
| Kopfteilverstellung manuell,<br>Typ 0093 (FUNK0064)    |  |  |      |  |
| Kopfteilverstellung motorisch,<br>Typ 0236 (FUNK0254)  |  |  | ---- |  |
| Akku aussenliegend aufsteckbar,<br>Typ 0370 (FUNK0386) |  |  | ---- |  |
| Federkern,<br>Typ 0310 (SITZKOM0005)                   |  |  |      |  |
| Schwertkufe,<br>Typ 0048 (FUSSART0022)                 |  |  |      |  |




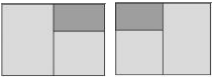
|  | 29  | 30  | 31  | 32  |
|--|---|---|---|---|
|  |                                  |  |                    |                                |
|  | <b>Element 1-sitzig<br/>AL links oder AL rechts<br/>(Sitzraster 80)<br/>mit TV Funktion motorisch<br/>Premium</b> | <b>Element 1-sitzig<br/>AL links oder AL rechts<br/>(Sitzraster 89)</b>           | <b>Element 1-sitzig<br/>AL links oder AL rechts<br/>(Sitzraster 89)<br/>mit TV Funktion motorisch</b> | <b>Element 1-sitzig<br/>AL links oder AL rechts<br/>(Sitzraster 89)<br/>mit TV Funktion motorisch<br/>Premium</b> |
| <b>Typ-Nr. - li.:</b><br><b>Typ-Nr. - re.:</b> | <b>li: 1100_80_TV.M.PREM</b><br><b>re: 1300_80_TV.M.PREM</b>  | <b>li: 1100_89</b><br><b>re: 1300_89</b>  | <b>li: 1100_89_TV.M</b><br><b>re: 1300_89_TV.M</b>  | <b>li: 1100_89_TV.M.PREM</b><br><b>re: 1300_89_TV.M.PREM</b>  |
| B x H x T in cm (ca. Angaben)                  | 99/105 x 106/109 x 96   | 111/117 x 106/109 x 96  | 111/117 x 106/109 x 96  | 111/117 x 106/109 x 96  |
| Sitzhöhe in cm                                 | <b>46 / 49</b>  | <b>46 / 49</b>  | <b>46 / 49</b>  | <b>46 / 49</b>  |
| Sitztiefe in cm                                | <b>57</b>   | <b>57</b>   | <b>57</b>   | <b>57</b>   |

|                               |  |  |  |  |
|-------------------------------|--|--|--|--|
| Stoffgruppe B (PG 01)         |  |  |  |  |
| Stoffgruppe B1 (PG 02)        |  |  |  |  |
| Stoffgruppe B2 (PG 03)        |  |  |  |  |
| Stoffgruppe C (PG 04)         |  |  |  |  |
| Stoffgruppe D (PG 05)         |  |  |  |  |
| Stoffgruppe E (PG 06)         |  |  |  |  |
| Stoffgruppe F (PG 07)         |  |  |  |  |
| Stoffgruppe I (PG 12)         |  |  |  |  |
|                               |  |  |  |  |
|                               |  |  |  |  |
|                               |  |  |  |  |
| Leder Punch                   |  |  |  |  |
| Leder LL Duca                 |  |  |  |  |
| Leder Rancho                  |  |  |  |  |
| LL Nubia, LL Dolcia, LL Evita |  |  |  |  |
| Leder Reno                    |  |  |  |  |
|                               |  |  |  |  |
|                               |  |  |  |  |

**Komfortfunktionen und Zusatzausstattungen gegen Aufpreis:**

|  |  |      |  |  |
|--|--|------|--|--|
| Rücken echt Stoff,<br>Typ 0012 (RUCKAUS0002)           |  |      |  |  |
| Rücken echt Leder,<br>Typ 0012 (RUCKAUS0002)           |  |      |  |  |
| Klappbare Armlehne(n),<br>Typ 0024 (FUNK0062)          |  |      |  |  |
| Kopfteilverstellung manuell,<br>Typ 0093 (FUNK0064)    |  |      |  |  |
| Kopfteilverstellung motorisch,<br>Typ 0236 (FUNK0254)  |  | ---- |  |  |
| Akku aussenliegend aufsteckbar,<br>Typ 0370 (FUNK0386) |  | ---- |  |  |
| Federkern,<br>Typ 0310 (SITZKOM0005)                   |  |      |  |  |
| Schwertkufe,<br>Typ 0048 (FUSSART0022)                 |  |      |  |  |


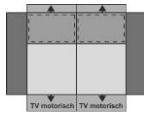
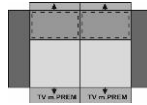



|                                  | 33  | 34   | 35  | 36  |
|----------------------------------|---|--|---|---|
|                                  |  |  |  |  |
|                                  | Element 1-sitzig ohne AL mit Aussenhocker links oder rechts (Sitzraster 61)       | Element 1-sitzig ohne AL mit Aussenhocker links oder rechts (Sitzraster 69)        | Element 1-sitzig ohne AL mit Aussenhocker links oder rechts (Sitzraster 80)         | Element 1-sitzig ohne AL mit Aussenhocker links oder rechts (Sitzraster 89)         |
| Typ-Nr. - li.:<br>Typ-Nr. - re.: | li: 1041_61<br>re: 1043_61  | li: 1041_69<br>re: 1043_69   | li: 1041_80<br>re: 1043_80  | li: 1041_89<br>re: 1043_89  |
| B x H x T in cm (ca. Angaben)    | 120 x 106/109 x 96  | 128 x 106/109 x 96   | 136 x 106/109 x 96  | 148 x 106/109 x 96  |
| Sitzhöhe in cm                   | 46 / 49   | 46 / 49  | 46 / 49   | 46 / 49   |
| Sitztiefe in cm                  | 57  | 57   | 57  | 57  |

|                               |  |  |  |  |
|-------------------------------|--|--|--|--|
| Stoffgruppe B (PG 01)         |  |  |  |  |
| Stoffgruppe B1 (PG 02)        |  |  |  |  |
| Stoffgruppe B2 (PG 03)        |  |  |  |  |
| Stoffgruppe C (PG 04)         |  |  |  |  |
| Stoffgruppe D (PG 05)         |  |  |  |  |
| Stoffgruppe E (PG 06)         |  |  |  |  |
| Stoffgruppe F (PG 07)         |  |  |  |  |
| Stoffgruppe I (PG 12)         |  |  |  |  |
|                               |  |  |  |  |
|                               |  |  |  |  |
|                               |  |  |  |  |
| Leder Punch                   |  |  |  |  |
| Leder LL Duca                 |  |  |  |  |
| Leder Rancho                  |  |  |  |  |
| LL Nubia, LL Dolcia, LL Evita |  |  |  |  |
| Leder Reno                    |  |  |  |  |
|                               |  |  |  |  |
|                               |  |  |  |  |

**Komfortfunktionen und Zusatzausstattungen gegen Aufpreis:**

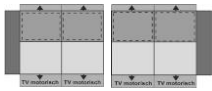
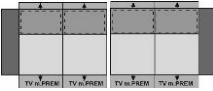
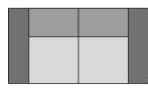

|   |  |  |  |  |
|---|--|--|--|--|
| Rücken echt Stoff,<br>Typ 0012 (RUCKAUS0002)        |  |  |  |  |
| Rücken echt Leder,<br>Typ 0012 (RUCKAUS0002)        |  |  |  |  |
| Kopfteilverstellung manuell,<br>Typ 0093 (FUNK0064) |  |  |  |  |
| Federkern,<br>Typ 0310 (SITZKOM0005)                |  |  |  |  |
| Schwertkufe,<br>Typ 0048 (FUSSART0022)              |  |  |  |  |
|   |  |  |  |  |
|   |  |  |  |  |
|   |  |  |  |  |

|                                  | 37  | 38  | 39  | 40  |
|----------------------------------|---|---|---|---|
|                                  |  |  |  |  |
|                                  | Sofa 2-sitzig<br>(Sitzraster 61)  | Sofa 2-sitzig<br>(Sitzraster 61)<br>mit TV Funktion motorisch                     | Sofa 2-sitzig<br>(Sitzraster 61)<br>mit TV Funktion motorisch<br>Premium            | Sofa 2-sitzig<br>AL links oder AL rechts<br>(Sitzraster 61)                         |
| Typ-Nr. - li.:<br>Typ-Nr. - re.: | 2200_61   | 2200_61_TV.M  | 2200_61_TV.M.PREM   | li: 2100_61<br>re: 2300_61  |
| B x H x T in cm (ca. Angaben)    | 166/178 x 106/109 x 96  | 166/178 x 106/109 x 96  | 166/178 x 106/109 x 96  | 144/150 x 106/109 x 96  |
| Sitzhöhe in cm                   | 46 / 49   | 46 / 49   | 46 / 49   | 46 / 49   |
| Sitztiefe in cm                  | 57  | 57  | 57  | 57  |

|                               |  |  |  |  |
|-------------------------------|--|--|--|--|
| Stoffgruppe B (PG 01)         |  |  |  |  |
| Stoffgruppe B1 (PG 02)        |  |  |  |  |
| Stoffgruppe B2 (PG 03)        |  |  |  |  |
| Stoffgruppe C (PG 04)         |  |  |  |  |
| Stoffgruppe D (PG 05)         |  |  |  |  |
| Stoffgruppe E (PG 06)         |  |  |  |  |
| Stoffgruppe F (PG 07)         |  |  |  |  |
| Stoffgruppe I (PG 12)         |  |  |  |  |
|                               |  |  |  |  |
|                               |  |  |  |  |
|                               |  |  |  |  |
| Leder Punch                   |  |  |  |  |
| Leder LL Duca                 |  |  |  |  |
| Leder Rancho                  |  |  |  |  |
| LL Nubia, LL Dolcia, LL Evita |  |  |  |  |
| Leder Reno                    |  |  |  |  |
|                               |  |  |  |  |
|                               |  |  |  |  |

Komfortfunktionen und Zusatzausstattungen gegen Aufpreis:

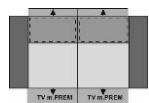

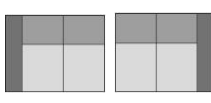
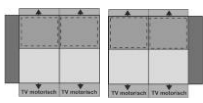
|  |      |      |      |      |
|--|------|------|------|------|
| Rücken echt Stoff,<br>Typ 0012 (RUCKAUS0002)           | ---- | ---- | ---- |      |
| Rücken echt Leder,<br>Typ 0012 (RUCKAUS0002)           | ---- | ---- | ---- |      |
| Klappbare Armlehne(n),<br>Typ 0024 (FUNK0062)          |      |      |      |      |
| Kopfteilverstellung manuell,<br>Typ 0093 (FUNK0064)    |      |      |      |      |
| Kopfteilverstellung motorisch,<br>Typ 0236 (FUNK0254)  | ---- |      |      | ---- |
| Akku aussenliegend aufsteckbar,<br>Typ 0370 (FUNK0386) | ---- |      |      | ---- |
| Federkern,<br>Typ 0310 (SITZKOM0005)                   |      |      |      |      |
| Schwertkufe,<br>Typ 0048 (FUSSART0022)                 |      |      |      |      |

|                                  | 41   | 42  | 43  | 44  |
|----------------------------------|--|---|---|---|
|                                  |         |                   |  |  |
|                                  | Sofa 2-sitzig<br>AL links oder AL rechts<br>(Sitzraster 61)<br>mit TV Funktion motorisch | Sofa 2-sitzig<br>AL links oder AL rechts<br>(Sitzraster 61)<br>mit TV Funktion motorisch<br>Premium | Sofa 2-sitzig<br>(Sitzraster 69)  | Sofa 2-sitzig<br>(Sitzraster 69)<br>mit TV Funktion motorisch                       |
| Typ-Nr. - li.:<br>Typ-Nr. - re.: | li: 2100_61_TV.M<br>re: 2300_61_TV.M   | li: 2100_61_TV.M.PREM<br>re: 2300_61_TV.M.PREM  | 2200_69   | 2200_69_TV.M  |
| B x H x T in cm (ca. Angaben)    | 144/150 x 106/109 x 96   | 144/150 x 106/109 x 96  | 182/194 x 106/109 x 96  | 182/194 x 106/109 x 96  |
| Sitzhöhe in cm                   | 46 / 49  | 46 / 49   | 46 / 49   | 46 / 49   |
| Sitztiefe in cm                  | 57   | 57  | 57  | 57  |

|                               |  |  |  |  |
|-------------------------------|--|--|--|--|
| Stoffgruppe B (PG 01)         |  |  |  |  |
| Stoffgruppe B1 (PG 02)        |  |  |  |  |
| Stoffgruppe B2 (PG 03)        |  |  |  |  |
| Stoffgruppe C (PG 04)         |  |  |  |  |
| Stoffgruppe D (PG 05)         |  |  |  |  |
| Stoffgruppe E (PG 06)         |  |  |  |  |
| Stoffgruppe F (PG 07)         |  |  |  |  |
| Stoffgruppe I (PG 12)         |  |  |  |  |
|                               |  |  |  |  |
|                               |  |  |  |  |
|                               |  |  |  |  |
| Leder Punch                   |  |  |  |  |
| Leder LL Duca                 |  |  |  |  |
| Leder Rancho                  |  |  |  |  |
| LL Nubia, LL Dolcia, LL Evita |  |  |  |  |
| Leder Reno                    |  |  |  |  |
|                               |  |  |  |  |
|                               |  |  |  |  |

Komfortfunktionen und Zusatzausstattungen gegen Aufpreis:

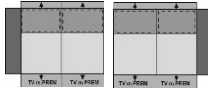
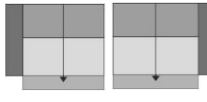

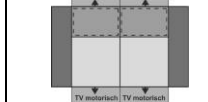
|  |  |  |      |  |
|--|--|--|------|--|
| Rücken echt Stoff,<br>Typ 0012 (RUCKAUS0002)           |  |  |      |  |
| Rücken echt Leder,<br>Typ 0012 (RUCKAUS0002)           |  |  |      |  |
| Klappbare Armlehne(n),<br>Typ 0024 (FUNK0062)          |  |  |      |  |
| Kopfteilverstellung manuell,<br>Typ 0093 (FUNK0064)    |  |  |      |  |
| Kopfteilverstellung motorisch,<br>Typ 0236 (FUNK0254)  |  |  | ---- |  |
| Akku aussenliegend aufsteckbar,<br>Typ 0370 (FUNK0386) |  |  | ---- |  |
| Federkern,<br>Typ 0310 (SITZKOM0005)                   |  |  |      |  |
| Schwertkufe,<br>Typ 0048 (FUSSART0022)                 |  |  |      |  |

|                                  | 45  | 46  | 47  | 48   |
|----------------------------------|---|---|---|--|
|                                  |  |  |  |       |
|                                  | Sofa 2-sitzig<br>(Sitzraster 69)<br>mit TV Funktion motorisch<br>Premium          | Sofa 2-sitzig<br>(Sitzraster 69)<br>mit Vorziehsitz motorisch                     | Sofa 2-sitzig<br>AL links oder AL rechts<br>(Sitzraster 69)                         | Sofa 2-sitzig<br>AL links oder AL rechts<br>(Sitzraster 69)<br>mit TV Funktion motorisch |
| Typ-Nr. - li.:<br>Typ-Nr. - re.: | 2200_69_TV.M.PREM   | 2200_69_VZS.M   | li: 2100_69<br>re: 2300_69  | li: 2100_69_TV.M<br>re: 2300_69_TV.M   |
| B x H x T in cm (ca. Angaben)    | 182/194 x 106/109 x 96  | 182/194 x 106/109 x 96  | 160/166 x 106/109 x 96  | 160/166 x 106/109 x 96   |
| Sitzhöhe in cm                   | 46 / 49   | 46 / 49   | 46 / 49   | 46 / 49  |
| Sitztiefe in cm                  | 57  | 57  | 57  | 57   |

|                               |  |  |  |  |
|-------------------------------|--|--|--|--|
| Stoffgruppe B (PG 01)         |  |  |  |  |
| Stoffgruppe B1 (PG 02)        |  |  |  |  |
| Stoffgruppe B2 (PG 03)        |  |  |  |  |
| Stoffgruppe C (PG 04)         |  |  |  |  |
| Stoffgruppe D (PG 05)         |  |  |  |  |
| Stoffgruppe E (PG 06)         |  |  |  |  |
| Stoffgruppe F (PG 07)         |  |  |  |  |
| Stoffgruppe I (PG 12)         |  |  |  |  |
|                               |  |  |  |  |
|                               |  |  |  |  |
|                               |  |  |  |  |
| Leder Punch                   |  |  |  |  |
| Leder LL Duca                 |  |  |  |  |
| Leder Rancho                  |  |  |  |  |
| LL Nubia, LL Dolcia, LL Evita |  |  |  |  |
| Leder Reno                    |  |  |  |  |
|                               |  |  |  |  |
|                               |  |  |  |  |

Komfortfunktionen und Zusatzausstattungen gegen Aufpreis:

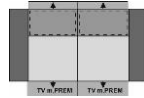

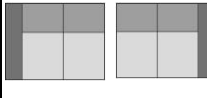
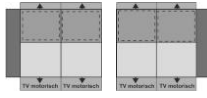
|  |  |      |      |  |
|--|--|------|------|--|
| Rücken echt Stoff,<br>Typ 0012 (RUCKAUS0002)           |  |      |      |  |
| Rücken echt Leder,<br>Typ 0012 (RUCKAUS0002)           |  |      |      |  |
| Klappbare Armlehne(n),<br>Typ 0024 (FUNK0062)          |  |      |      |  |
| Kopfteilverstellung manuell,<br>Typ 0093 (FUNK0064)    |  |      |      |  |
| Kopfteilverstellung motorisch,<br>Typ 0236 (FUNK0254)  |  | ---- | ---- |  |
| Akku aussenliegend aufsteckbar,<br>Typ 0370 (FUNK0386) |  |      | ---- |  |
| Federkern,<br>Typ 0310 (SITZKOM0005)                   |  |      |      |  |
| Schwertkufe,<br>Typ 0048 (FUSSART0022)                 |  |      |      |  |

|                                  | 49  | 50   | 51  | 52  |
|----------------------------------|---|--|---|---|
|                                  |                    |         |  |  |
|                                  | Sofa 2-sitzig<br>AL links oder AL rechts<br>(Sitzraster 69)<br>mit TV Funktion motorisch<br>Premium | Sofa 2-sitzig<br>AL links oder AL rechts<br>(Sitzraster 69)<br>mit Vorziehsitz motorisch | Sofa 2-sitzig<br>(Sitzraster 80)  | Sofa 2-sitzig<br>(Sitzraster 80)<br>mit TV Funktion motorisch                       |
| Typ-Nr. - li.:<br>Typ-Nr. - re.: | li: 2100_69_TV.M.PREM<br>re: 2300_69_TV.M.PREM  | li: 2100_69_VZS.M<br>re: 2300_69_VZS.M   | 2200_80   | 2200_80_TV.M  |
| B x H x T in cm (ca. Angaben)    | 160/166 x 106/109 x 96  | 160/166 x 106/109 x 96   | 198/210 x 106/109 x 96  | 198/210 x 106/109 x 96  |
| Sitzhöhe in cm                   | 46 / 49   | 46 / 49  | 46 / 49   | 46 / 49   |
| Sitztiefe in cm                  | 57  | 57   | 57  | 57  |

|                               |  |  |  |  |
|-------------------------------|--|--|--|--|
| Stoffgruppe B (PG 01)         |  |  |  |  |
| Stoffgruppe B1 (PG 02)        |  |  |  |  |
| Stoffgruppe B2 (PG 03)        |  |  |  |  |
| Stoffgruppe C (PG 04)         |  |  |  |  |
| Stoffgruppe D (PG 05)         |  |  |  |  |
| Stoffgruppe E (PG 06)         |  |  |  |  |
| Stoffgruppe F (PG 07)         |  |  |  |  |
| Stoffgruppe I (PG 12)         |  |  |  |  |
|                               |  |  |  |  |
|                               |  |  |  |  |
|                               |  |  |  |  |
| Leder Punch                   |  |  |  |  |
| Leder LL Duca                 |  |  |  |  |
| Leder Rancho                  |  |  |  |  |
| LL Nubia, LL Dolcia, LL Evita |  |  |  |  |
| Leder Reno                    |  |  |  |  |
|                               |  |  |  |  |
|                               |  |  |  |  |

Komfortfunktionen und Zusatzausstattungen gegen Aufpreis:

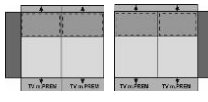
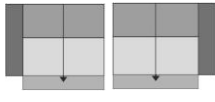


|  |  |      |      |  |
|--|--|------|------|--|
| Rücken echt Stoff,<br>Typ 0012 (RUCKAUS0002)           |  |      |      |  |
| Rücken echt Leder,<br>Typ 0012 (RUCKAUS0002)           |  |      |      |  |
| Klappbare Armlehne(n),<br>Typ 0024 (FUNK0062)          |  |      |      |  |
| Kopfteilverstellung manuell,<br>Typ 0093 (FUNK0064)    |  |      |      |  |
| Kopfteilverstellung motorisch,<br>Typ 0236 (FUNK0254)  |  | ---- | ---- |  |
| Akku aussenliegend aufsteckbar,<br>Typ 0370 (FUNK0386) |  |      | ---- |  |
| Federkern,<br>Typ 0310 (SITZKOM0005)                   |  |      |      |  |
| Schwertkufe,<br>Typ 0048 (FUSSART0022)                 |  |      |      |  |

|  | 53   | 54  | 55  | 56   |
|--|--|---|---|--|
|  |   |  |  |                 |
|  | <b>Sofa 2-sitzig<br/>(Sitzraster 80)<br/>mit TV Funktion motorisch<br/>Premium</b> | <b>Sofa 2-sitzig<br/>(Sitzraster 80)<br/>mit Vorziehsitz motorisch</b>            | <b>Sofa 2-sitzig<br/>AL links oder AL rechts<br/>(Sitzraster 80)</b>                | <b>Sofa 2-sitzig<br/>AL links oder AL rechts<br/>(Sitzraster 80)<br/>mit TV Funktion motorisch</b> |
| <b>Typ-Nr. - li.:</b><br><b>Typ-Nr. - re.:</b> | <b>2200_80_TV.M.PREM</b>   | <b>2200_80_VZS.M</b>  | <b>li: 2100_80<br/>re: 2300_80</b>  | <b>li: 2100_80_TV.M<br/>re: 2300_80_TV.M</b>   |
| B x H x T in cm (ca. Angaben)                  | 198/210 x 106/109 x 96   | 198/210 x 106/109 x 96  | 176/182 x 106/109 x 96  | 176/182 x 106/109 x 96   |
| Sitzhöhe in cm                                 | <b>46 / 49</b>   | <b>46 / 49</b>  | <b>46 / 49</b>  | <b>46 / 49</b>   |
| Sitztiefe in cm                                | <b>57</b>  | <b>57</b>   | <b>57</b>   | <b>57</b>  |

|                               |  |  |  |  |
|-------------------------------|--|--|--|--|
| Stoffgruppe B (PG 01)         |  |  |  |  |
| Stoffgruppe B1 (PG 02)        |  |  |  |  |
| Stoffgruppe B2 (PG 03)        |  |  |  |  |
| Stoffgruppe C (PG 04)         |  |  |  |  |
| Stoffgruppe D (PG 05)         |  |  |  |  |
| Stoffgruppe E (PG 06)         |  |  |  |  |
| Stoffgruppe F (PG 07)         |  |  |  |  |
| Stoffgruppe I (PG 12)         |  |  |  |  |
|                               |  |  |  |  |
|                               |  |  |  |  |
|                               |  |  |  |  |
| Leder Punch                   |  |  |  |  |
| Leder LL Duca                 |  |  |  |  |
| Leder Rancho                  |  |  |  |  |
| LL Nubia, LL Dolcia, LL Evita |  |  |  |  |
| Leder Reno                    |  |  |  |  |
|                               |  |  |  |  |
|                               |  |  |  |  |

**Komfortfunktionen und Zusatzausstattungen gegen Aufpreis:**





|  |  |      |      |  |
|--|--|------|------|--|
| Rücken echt Stoff,<br>Typ 0012 (RUCKAUS0002)           |  |      |      |  |
| Rücken echt Leder,<br>Typ 0012 (RUCKAUS0002)           |  |      |      |  |
| Klappbare Armlehne(n),<br>Typ 0024 (FUNK0062)          |  |      |      |  |
| Kopfteilverstellung manuell,<br>Typ 0093 (FUNK0064)    |  |      |      |  |
| Kopfteilverstellung motorisch,<br>Typ 0236 (FUNK0254)  |  | ---- | ---- |  |
| Akku aussenliegend aufsteckbar,<br>Typ 0370 (FUNK0386) |  |      | ---- |  |
| Federkern,<br>Typ 0310 (SITZKOM0005)                   |  |      |      |  |
| Schwertkufe,<br>Typ 0048 (FUSSART0022)                 |  |      |      |  |

|                                  | 57  | 58   | 59  | 60  |
|----------------------------------|---|--|---|---|
|                                  |                    |        |  |                  |
|                                  | Sofa 2-sitzig<br>AL links oder AL rechts<br>(Sitzraster 80)<br>mit TV Funktion motorisch<br>Premium | Sofa 2-sitzig<br>AL links oder AL rechts<br>(Sitzraster 80)<br>mit Vorziehsitz motorisch | Sofa 2-sitzig<br>(Sitzraster 89)<br>(mit 2er<br>Sitz/Rückenteilung)                 | Sofa 2-sitzig<br>(Sitzraster 89)<br>(mit 2er<br>Sitz/Rückenteilung)<br>mit Vorziehsitz<br>motorisch |
| Typ-Nr. - li.:<br>Typ-Nr. - re.: | li: 2100_80_TV.M.PREM<br>re: 2300_80_TV.M.PREM  | li: 2100_80_VZS.M<br>re: 2300_80_VZS.M   | 2200_89   | 2200_89_VZS.M   |
| B x H x T in cm (ca. Angaben)    | 176/182 x 106/109 x 96  | 176/182 x 106/109 x 96   | 219/231 x 106/109 x 96  | 219/231 x 106/109 x 96  |
| Sitzhöhe in cm                   | 46 / 49   | 46 / 49  | 46 / 49   | 46 / 49   |
| Sitztiefe in cm                  | 57  | 57   | 57  | 57  |

|                               |  |  |  |  |
|-------------------------------|--|--|--|--|
| Stoffgruppe B (PG 01)         |  |  |  |  |
| Stoffgruppe B1 (PG 02)        |  |  |  |  |
| Stoffgruppe B2 (PG 03)        |  |  |  |  |
| Stoffgruppe C (PG 04)         |  |  |  |  |
| Stoffgruppe D (PG 05)         |  |  |  |  |
| Stoffgruppe E (PG 06)         |  |  |  |  |
| Stoffgruppe F (PG 07)         |  |  |  |  |
| Stoffgruppe I (PG 12)         |  |  |  |  |
|                               |  |  |  |  |
|                               |  |  |  |  |
|                               |  |  |  |  |
| Leder Punch                   |  |  |  |  |
| Leder LL Duca                 |  |  |  |  |
| Leder Rancho                  |  |  |  |  |
| LL Nubia, LL Dolcia, LL Evita |  |  |  |  |
| Leder Reno                    |  |  |  |  |
|                               |  |  |  |  |
|                               |  |  |  |  |

Komfortfunktionen und Zusatzausstattungen gegen Aufpreis:

|  |  |      |      |      |
|--|--|------|------|------|
| Rücken echt Stoff,<br>Typ 0012 (RUCKAUS0002)           |  |      |      |      |
| Rücken echt Leder,<br>Typ 0012 (RUCKAUS0002)           |  |      |      |      |
| Klappbare Armlehne(n),<br>Typ 0024 (FUNK0062)          |  |      |      |      |
| Kopfteilverstellung manuell,<br>Typ 0093 (FUNK0064)    |  |      |      |      |
| Kopfteilverstellung motorisch,<br>Typ 0236 (FUNK0254)  |  | ---- | ---- | ---- |
| Akku aussenliegend aufsteckbar,<br>Typ 0370 (FUNK0386) |  |      | ---- |      |
| Federkern,<br>Typ 0310 (SITZKOM0005)                   |  |      |      |      |
| Schwertkufe,<br>Typ 0048 (FUSSART0022)                 |  |      |      |      |



|                                  | 61  | 62   | 63  | 64  |
|----------------------------------|---|--|---|---|
|                                  |  |  |  |  |
|                                  | Longchair "L"<br>AL links oder AL rechts  | Longchair "L"<br>AL links oder AL rechts<br>mit Relaxfunktion<br>motorisch         | Winkelecke  | Winkelecke mittel   |
| Typ-Nr. - li.:<br>Typ-Nr. - re.: | li: 8171<br>re: 8172  | li: 8171_RELAX.M<br>re: 8172_RELAX.M   | 5040  | 5044  |
| B x H x T in cm (ca. Angaben)    | 111/117 x 106/109 x 184   | 111/117 x 106/109 x 184  | 106 x 106/109 x 106   | 96 x 106/109 x 96   |
| Sitzhöhe in cm                   | 46 / 49   | 46 / 49  | 46 / 49   | 46 / 49   |
| Sitztiefe in cm                  | 146   | 146  | -----   | -----   |

|                               |  |  |  |  |
|-------------------------------|--|--|--|--|
| Stoffgruppe B (PG 01)         |  |  |  |  |
| Stoffgruppe B1 (PG 02)        |  |  |  |  |
| Stoffgruppe B2 (PG 03)        |  |  |  |  |
| Stoffgruppe C (PG 04)         |  |  |  |  |
| Stoffgruppe D (PG 05)         |  |  |  |  |
| Stoffgruppe E (PG 06)         |  |  |  |  |
| Stoffgruppe F (PG 07)         |  |  |  |  |
| Stoffgruppe I (PG 12)         |  |  |  |  |
|                               |  |  |  |  |
|                               |  |  |  |  |
|                               |  |  |  |  |
| Leder Punch                   |  |  |  |  |
| Leder LL Duca                 |  |  |  |  |
| Leder Rancho                  |  |  |  |  |
| LL Nubia, LL Dolcia, LL Evita |  |  |  |  |
| Leder Reno                    |  |  |  |  |
|                               |  |  |  |  |
|                               |  |  |  |  |

Komfortfunktionen und Zusatzausstattungen gegen Aufpreis:

|  |      |  |      |      |
|--|------|--|------|------|
| Rücken echt Stoff,<br>Typ 0012 (RUCKAUS0002)           |      |  |      |      |
| Rücken echt Leder,<br>Typ 0012 (RUCKAUS0002)           |      |  |      |      |
| Klappbare Armlehne(n),<br>Typ 0024 (FUNK0062)          |      |  | ---- | ---- |
| Kopfteilverstellung manuell,<br>Typ 0093 (FUNK0064)    |      |  |      |      |
| Akku aussenliegend aufsteckbar,<br>Typ 0370 (FUNK0386) | ---- |  | ---- | ---- |
| Federkern,<br>Typ 0310 (SITZKOM0005)                   |      |  |      |      |
| Schwertkufe,<br>Typ 0048 (FUSSART0022)                 |      |  | ---- | ---- |
|  |      |  |      |      |




|                                  | 65  | 66  |  |  |
|----------------------------------|---|---|--|--|
|                                  |  |  |  |  |
|                                  | Hocker quadratisch  | Hocker rechteckig   |  |  |
| Typ-Nr. - li.:<br>Typ-Nr. - re.: | 6020  | 6029  |  |  |
| B x H x T in cm (ca. Angaben)    | 65 x 46/49 x 65   | 120 x 46/49 x 65  |  |  |
| Sitzhöhe in cm                   | 46 / 49   | 46 / 49   |  |  |
| Sitztiefe in cm                  | 65  | 65  |  |  |

|                               |  |  |  |  |
|-------------------------------|--|--|--|--|
| Stoffgruppe B (PG 01)         |  |  |  |  |
| Stoffgruppe B1 (PG 02)        |  |  |  |  |
| Stoffgruppe B2 (PG 03)        |  |  |  |  |
| Stoffgruppe C (PG 04)         |  |  |  |  |
| Stoffgruppe D (PG 05)         |  |  |  |  |
| Stoffgruppe E (PG 06)         |  |  |  |  |
| Stoffgruppe F (PG 07)         |  |  |  |  |
| Stoffgruppe I (PG 12)         |  |  |  |  |
|                               |  |  |  |  |
|                               |  |  |  |  |
|                               |  |  |  |  |
| Leder Punch                   |  |  |  |  |
| Leder LL Duca                 |  |  |  |  |
| Leder Rancho                  |  |  |  |  |
| LL Nubia, LL Dolcia, LL Evita |  |  |  |  |
| Leder Reno                    |  |  |  |  |
|                               |  |  |  |  |
|                               |  |  |  |  |

Komfortfunktionen und Zusatzausstattungen gegen Aufpreis:

|                                      |  |  |     |     |
|--------------------------------------|--|--|-----|-----|
| Federkern,<br>Typ 0310 (SITZKOM0005) |  |  | --- | --- |
|                                      |  |  |     |     |
|                                      |  |  |     |     |
|                                      |  |  |     |     |
|                                      |  |  |     |     |
|                                      |  |  |     |     |
|                                      |  |  |     |     |
|                                      |  |  |     |     |

# Monopoli

|             |   |
|-------------|---|
|             | 67  |
|             |  |
| Typ:        | Wechselakku   |
| Typ-Nr.:    | 0671  |
| B/H/T in cm | 9 / 14 / 4  |
| Zubehörteil |   |
|             |   |