

# Möbel LETZ

*Finden und Wohlfühlen*



## Typenplan

Vittoria von Polsteria - Polsterduo cappuccino

### **Wichtiger Hinweis für Sie**

Etwaige Hinweise des Herstellers in dieser Produktinformation, die sich auf die Gewährleistung beziehen, haben für Sie keinerlei Bindungswirkung und können von Ihnen ignoriert werden. Ihre gesetzlichen Gewährleistungsrechte als Verbraucher uns gegenüber, als Ihrem Verkäufer, werden dadurch in keiner Weise berührt oder eingeschränkt. Sie können sich wegen aller Mängel jederzeit an uns wenden. Darüber hinaus gehende Herstellergarantien bleiben natürlich unberührt. Dieser Artikel wird hergestellt von Steinpol Central Services Sp.z o.o., ul. Fabryczna 13, 69-110 Rzepin, Polen, polsteria@steinpol.com.pl

Möbel Letz GmbH  
Am Gewerbepark 11  
06895 Zahna-Elster

Tel.: 035383 - 6018 50

Fax.: 035383 - 6018 17



WEEE-Reg.-Nr. DE 49167192



**Made in EU**

QUALITÄT / UMWELTSCHUTZ / ARBEITSBEDINGUNGEN  
nach den Standards der Europäischen Union




**GESTELL:** Holzrahmen, Holzwerkstoffe verleimt, verdübelt.

**POLSTERUNG SITZ:** Wellenfedern, PUR-Schaum, Watteabdeckung.

**SITZKOMFORT:** standardmäßig: PUR-Schaum

alternativ: Federkern gegen Aufpreis



Bitte immer angeben, ansonsten wird PUR Schaum geliefert.

**POLSTERUNG RÜCKEN:** Gummigurte, PUR-Schaum, Watteabdeckung.

**SITZHÖHE:** zwei Sitzhöhen zur Auswahl: standardmäßig 46 cm oder alternativ 49 cm, Bitte immer angeben, ansonsten wird SH 46 cm geliefert.

Bei Sitzkomfort Federkern erhöht sich die Sitzhöhe um ca. +1cm.

**SITZTIEFE:** 52 cm

**FUßVARIANTEN:** standardmäßig: AlufüÙe

alternativ: Kunststoffgleiter



Bitte immer angeben werden AlüÙe geliefert.

**standardmäßig nur bei Hocker: Alu-SäulenfüÙe**



**KONTRASTNAHT:** nur auf Kundenwunsch!

Kontrastnähte nur Farbe beige oder braun bei allen Stoffen und Leder möglich.  
Bitte immer angeben ansonsten wird Ton in Ton geliefert!

**BEZUGSVARIANTEN:** Garnitur nur uni erhältlich.

**RÜCKEN ECHT:** Alle Typen, außer Sessel und Sofa 2-sitzig (SR 61) Rücken echt gegen Aufpreis.  
Elemente ohne AL oder mit 1 AL nur als Verbindungselement.  
Separat nicht bestellbar, seitlich nicht bezogen.

**BESONDERHEIT:** Planbare Wohnlandschaft, die neben den Standardtypen und Funktionen eine Vielzahl von Einzeltypen bietet. Die Einzeltypen können sowohl fest, als auch mit motorischer TV Funktion ausgestattet werden. Dies bietet den Vorteil, dass nur der Lieblingsplatz mit der gewünschten Funktion ausgestattet werden kann.

## FUNKTIONEN:

### KOPFTEILVERSTELLUNG MANUELL:

die Kopfteilverstellung hat standardmäßig einen Streckrasterbeschlag, der individuell verstellt werden kann.  
Bei offener Kopfteilverstellung vergrößert sich die Höhe um ca. 18 cm.

### KOPFTEILVERSTELLUNG MOTORISCH:

Die Kopfteilverstellung wird durch 1 E-Motor über das innenliegende Bedienfeld (am Sitz seitlich liegend) verstellt.  
Nur in Verbindung mit TV Funktion motorisch und TV Funktion Premium kombinierbar.  
Bei TV Funktion Premium werden die Funktionen per Handschalter bedient.  
Bei offener Kopfteilverstellung vergrößert sich die Höhe um ca. 18 cm.



### TV FUNKTION MOTORISCH:

Verstellung von Rücken und Fußteil, von der Sitz- zur TV- und Liegeposition durch 1 E-Motor, ausgelöst über das innenliegende Bedienfeld (am Sitz seitlich liegend).  
Nur in Verbindung mit Kopfteilverstellung manuell oder motorisch kombinierbar.  
In Verbindung mit Typen: Winkelecke, Winkelecke mittel möglich.  
Hinweis: Alle Sofas in Verbindung mit TV Funktion motorisch werden grundsätzlich geteilt und in 2 Packstücken geliefert.



### TV FUNKTION MOTORISCH PREMIUM:

Verstellung der Fußstütze, des Sitzes und der Rückenlehne durch 2 E-Motoren mittels Kabel-Handschalter.  
Rechte obere Taste drücken: Fußstütze fährt aus zu einer Relax Position.  
Linke obere Taste drücken: Fußstütze fährt in die Ursprungs-Position zurück.  
Rechte mittlere Taste drücken: Sitz fährt nach vorne, senkt sich nach hinten ab, Rücken öffnet sich zur Liegeposition.  
Linke mittlere Taste drücken: Sitz und Rücken fahren in die Ursprungsposition zurück.  
Rechte untere Taste drücken: Fußstütze, Sitz und Rücken fahren synchron zur Liegeposition.  
Linke untere Taste drücken: Fußstütze, Sitz und Rücken fahren in die Ursprungsposition zurück.  
Nur in Verbindung mit Kopfteilverstellung manuell oder motorisch kombinierbar.  
In Verbindung mit Typen: Winkelecke, Winkelecke mittel möglich.  
Hinweis: Alle Sofas in Verbindung mit TV Funktion motorisch Premium werden grundsätzlich geteilt und in 2 Packstücken geliefert.



### VORZIEHSITZ MOTORISCH:

Verstellung des Sitzes durch 1 E-Motor. Auslösung erfolgt über das innenliegende Bedienfeld (am Sitz seitlich liegend).  
Vorzug der kompletten Sitzfläche um ca. 20 cm.  
In Verbindung mit Winkelecke mittel möglich.



## FUNKTIONEN:

### AKKU AUSSENLIEGEND AUFSTECKBAR:

Vor Gebrauch ist der Akku einmal vollständig aufzuladen.

Der Akku wird im Rücken waagrecht aufgesteckt und dann einmal um 90 Grad im Uhrzeigersinn gedreht.

Somit ist der Akku aktiviert und funktionsfähig. So ist eine kabellose Bedienung gewährleistet.

Im Gebrauch ist zu beachten, dass sobald der Akku summt, er sofort aufgeladen werden muss.

Das Aufladen muss mit dem mitgelieferten Ladegerät erfolgen.



### WECHSELAKKU:

Zusätzlich besteht die Möglichkeit einen Wechselakku zu bestellen. Dieser ist bestellbar als Typ 0671

---

**BITTE BEACHTEN SIE, DASS DIE UNTEN AUFGEFÜHRTEN MODELLBEDIENGTEN EIGENSCHAFTEN  
KEINE BERECHTIGTE REKLAMATION DARSTELLEN:**

**SITZKOMFORT:** Zwischen Elementen mit und ohne Funktion, kann es leichte Differenzen im Sitzkomfort geben.



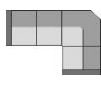

**WELLENBILDUNG:** Wellenbildung gehört zur legeren Verarbeitung.

**NAHTVERLAUF:** Unterschiedlicher Nahtverlauf bei Leder und Stoff möglich.





**PIKTOGRAMME:** die Piktogramme sind schematisch und können von der Wirklichkeit abweichen.

**MAßE:** Die genannten Maße sind ca. und in cm. Verarbeitungsbedingte Abweichungen, die dem technischen Fortschritt dienen, behalten wir uns vor.

**MODELLÄNDERUNGEN:** Modelländerungen vorbehalten.

	Sammeltypen			
				
Typen:	3 (SR 61) + 2 (SR 61)	2 (SR 61) + 2 (SR 69)	2 (SR 69) - WE mittel - 1 (SR 89)	2 (SR 69) - WE - 2 (SR 80)
Schenkelmaß in cm	---	---	260 x 213	271 x 288
Sitztiefe in cm	52	52	---	---
Sitzhöhe in cm	46 / 49	46 / 49	---	---
Stoffgruppe B (PG 01)				
Stoffgruppe B1 (PG 02)				
Stoffgruppe B2 (PG 03)				
Stoffgruppe C (PG 04)				
Stoffgruppe D (PG 05)				
Stoffgruppe E (PG 06)				
Stoffgruppe F (PG 07)				
Stoffgruppe I (PG 12)				
Leder Punch				
Leder LL Duca				
Leder Rancho				
Leder LL Nubia, LL Dolcia, LL Evita				
Leder Reno				
<b>Die Komfortfunktionen und Zusatzaustattungen - siehe Einzeltypen!</b>				







	1	3	4	5
				
	Sessel	Sessel TV Funktion motorisch	Sessel mit TV Funktion motorisch Premium	Element 1-sitzig ohne AL (Sitzraster 61)
Typen:				
Typ-Nr. - li: Typ-Nr. - re:	1200	1200_TV.M	1200_TV.M.PREM	1000_61
B/H/T in cm	103 x 89/92 x103	103 x 89/92 x103	103 x 89/92 x103	61 x 89/92 x103
Sitztiefe in cm	52	52	52	52
Sitzhöhe in cm	46 / 49	46 / 49	46 / 49	46 / 49
Stoffgruppe B (PG 01)				
Stoffgruppe B1 (PG 02)				
Stoffgruppe B2 (PG 03)				
Stoffgruppe C (PG 04)				
Stoffgruppe D (PG 05)				
Stoffgruppe E (PG 06)				
Stoffgruppe F (PG 07)				
Stoffgruppe I (PG 12)				
Leder Punch				
Leder LL Duca				
Leder Rancho				
Leder LL Nubia, LL Dolcia, LL Evita				
Leder Reno				

**Komfortfunktionen und Zusatzausstattungen gegen Aufpreis:**





Rücken echt Stoff, Typ 0012 (RUCKAUS0002)	--	--	--	
Rücken echt Leder, Typ 0012 (RUCKAUS0002)	--	--	--	
Kopfteilverstellung manuell, Typ 0093 (FUNK0064)				
Kopfteilverstellung motorisch, Typ 0236 (FUNK0254)	--			--
Akku aussenliegend aufsteckbar, Typ 0370 (FUNK0386)	--			--
Federkern, Typ 0310 (SITZKOM0005)				



	6	7	8	9
				
	<b>Element 1-sitzig ohne AL (Sitzraster 61) und TV Funktion motorisch</b>	<b>Element 1-sitzig ohne AL (Sitzraster 61) mit TV Funktion motorisch Premium</b>	<b>Element 1-sitzig ohne AL (Sitzraster 69)</b>	<b>Element 1-sitzig ohne AL (Sitzraster 69) mit TV Funktion motorisch</b>
Typen:				
Typ-Nr. - li: Typ-Nr. - re:	<b>1000_61_TV.M</b>	<b>1000_61_TV.M.PREM</b>	<b>1000_69</b>	<b>1000_69_TV.M</b>
B/H/T in cm	61 x 89/92 x103	61 x 89/92 x103	69 x 89/92 x103	69 x 89/92 x103
Sitztiefe in cm	52	52	52	52
Sitzhöhe in cm	46 / 49	46 / 49	46 / 49	46 / 49
Stoffgruppe B (PG 01)				
Stoffgruppe B1 (PG 02)				
Stoffgruppe B2 (PG 03)				
Stoffgruppe C (PG 04)				
Stoffgruppe D (PG 05)				
Stoffgruppe E (PG 06)				
Stoffgruppe F (PG 07)				
Stoffgruppe I (PG 12)				
Leder Punch				
Leder LL Duca				
Leder Rancho				
Leder LL Nubia, LL Dolcia, LL Evita				
Leder Reno				





**Komfortfunktionen und Zusatzausstattungen gegen Aufpreis:**

Rücken echt Stoff, Typ 0012 (RUCKAUS0002)				
Rücken echt Leder, Typ 0012 (RUCKAUS0002)				
Kopfteilverstellung manuell, Typ 0093 (FUNK0064)				
Kopfteilverstellung motorisch, Typ 0236 (FUNK0254)				--
Akku aussenliegend aufsteckbar, Typ 0370 (FUNK0386)				--
Federkern, Typ 0310 (SITZKOM0005)				

	10	11	12	13
				
	Element 1-sitzig ohne AL (Sitzraster 69) mit TV Funktion motorisch Premium	Element 1-sitzig ohne AL (Sitzraster 89)	Element 1-sitzig ohne AL (Sitzraster 89) mit TV Funktion motorisch	Element 1-sitzig ohne AL (Sitzraster 89) mit TV Funktion motorisch Premium
Typen:				
Typ-Nr. - li: Typ-Nr. - re:	1000_69_TV.M.PREM	1000_89	1000_89_TV.M	1000_89_TV.M.PREM
B/H/T in cm	69 x 89/92 x103	89 x 89/92 x103	89 x 89/92 x103	89 x 89/92 x103
Sitztiefe in cm	52	52	52	52
Sitzhöhe in cm	46 / 49	46 / 49	46 / 49	46 / 49
Stoffgruppe B (PG 01)				
Stoffgruppe B1 (PG 02)				
Stoffgruppe B2 (PG 03)				
Stoffgruppe C (PG 04)				
Stoffgruppe D (PG 05)				
Stoffgruppe E (PG 06)				
Stoffgruppe F (PG 07)				
Stoffgruppe I (PG 12)				
Leder Punch				
Leder LL Duca				
Leder Rancho				
Leder LL Nubia, LL Dolcia, LL Evita				
Leder Reno				

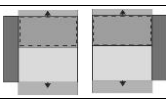
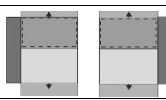
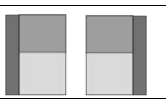
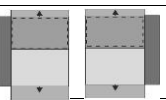
**Komfortfunktionen und Zusatzausstattungen gegen Aufpreis:**

Rücken echt Stoff, Typ 0012 (RUCKAUS0002)				
Rücken echt Leder, Typ 0012 (RUCKAUS0002)				
Kopfteilverstellung manuell, Typ 0093 (FUNK0064)				
Kopfteilverstellung motorisch, Typ 0236 (FUNK0254)			--	
Akku aussenliegend aufsteckbar, Typ 0370 (FUNK0386)			--	
Federkern, Typ 0310 (SITZKOM0005)				

	14	15	16	17
				
	Element 1-sitzig AL links oder AL rechts (Sitzraster 61)	Element 1-sitzig AL links oder AL rechts (Sitzraster 61) mit TV Funktion motorisch	Element 1-sitzig AL links oder AL rechts (Sitzraster 61) mit TV Funktion motorisch Premium	Element 1-sitzig AL links oder AL rechts (Sitzraster 69)
Typen:				
Typ-Nr. - li: Typ-Nr. - re:	1100_61 1300_61	1100_61_TV.M 1300_61_TV.M	1100_61_TV.M.PREM 1300_61_TV.M.PREM	1100_69 1300_69
B/H/T in cm	81 x 89/92 x103	81 x 89/92 x103	81 x 89/92 x103	89 x 89/92 x103
Sitztiefe in cm	52	52	52	52
Sitzhöhe in cm	46 / 49	46 / 49	46 / 49	46 / 49
Stoffgruppe B (PG 01)				
Stoffgruppe B1 (PG 02)				
Stoffgruppe B2 (PG 03)				
Stoffgruppe C (PG 04)				
Stoffgruppe D (PG 05)				
Stoffgruppe E (PG 06)				
Stoffgruppe F (PG 07)				
Stoffgruppe I (PG 12)				
Leder Punch				
Leder LL Duca				
Leder Rancho				
Leder LL Nubia, LL Dolcia, LL Evita				
Leder Reno				



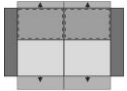
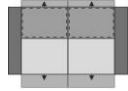
**Komfortfunktionen und Zusatzausstattungen gegen Aufpreis:**

Rücken echt Stoff, Typ 0012 (RUCKAUS0002)				
Rücken echt Leder, Typ 0012 (RUCKAUS0002)				
Kopfteilverstellung manuell, Typ 0093 (FUNK0064)				
Kopfteilverstellung motorisch, Typ 0236 (FUNK0254)		--		--
Akku aussenliegend aufsteckbar, Typ 0370 (FUNK0386)		--		--
Federkern, Typ 0310 (SITZKOM0005)				

	18	19	20	21
				
	Element 1-sitzig AL links oder AL rechts (Sitzraster 69) mit TV Funktion motorisch	Element 1-sitzig AL links oder AL rechts (Sitzraster 69) mit TV Funktion motorisch Premium	Element 1-sitzig AL links oder AL rechts (Sitzraster 89)	Element 1-sitzig AL links oder AL rechts (Sitzraster 89) mit TV-Funktion motorisch
Typen:				
Typ-Nr. - li:	1100_69_TV.M	1100_69_TV.M.PREM	1100_89	1100_89_TV.M
Typ-Nr. - re:	1300_69_TV.M	1300_69_TV.M.PREM	1300_89	1300_89_TV.M
B/H/T in cm	89 x 89/92 x103	89 x 89/92 x103	109 x 89/92 x103	109 x 89/92 x103
Sitztiefe in cm	52	52	52	52
Sitzhöhe in cm	46 / 49	46 / 49	46 / 49	46 / 49
Stoffgruppe B (PG 01)				
Stoffgruppe B1 (PG 02)				
Stoffgruppe B2 (PG 03)				
Stoffgruppe C (PG 04)				
Stoffgruppe D (PG 05)				
Stoffgruppe E (PG 06)				
Stoffgruppe F (PG 07)				
Stoffgruppe I (PG 12)				
Leder Punch				
Leder LL Duca				
Leder Rancho				
Leder LL Nubia, LL Dolcia, LL Evita				
Leder Reno				





**Komfortfunktionen und Zusatzausstattungen gegen Aufpreis:**

Rücken echt Stoff, Typ 0012 (RUCKAUS0002)				
Rücken echt Leder, Typ 0012 (RUCKAUS0002)				
Kopfteilverstellung manuell, Typ 0093 (FUNK0064)				
Kopfteilverstellung motorisch, Typ 0236 (FUNK0254)				--
Akku aussenliegend aufsteckbar, Typ 0370 (FUNK0386)				--
Federkern, Typ 0310 (SITZKOM0005)				

	22	23	24	25
				
	Element 1-sitzig AL links oder AL rechts (Sitzraster 89) mit TV Funktion motorisch Premium	Sofa 2-sitzig (Sitzraster 61)	Sofa 2-sitzig (Sitzraster 61) mit TV Funktion motorisch	Sofa 2-sitzig (Sitzraster 61) mit TV Funktion motorisch Premium
Typen:				
Typ-Nr. - li: Typ-Nr. - re:	1100_89_TV.M.PREM 1300_89_TV.M.PREM	2200_61	2200_61_TV.M	2200_61_TV.M.PREM
B/H/T in cm	109 x 89/92 x103	162 x 89/92 x103	162 x 89/92 x103	162 x 89/92 x103
Sitztiefe in cm	52	52	52	52
Sitzhöhe in cm	46 / 49	46 / 49	46 / 49	46 / 49
Stoffgruppe B (PG 01)				
Stoffgruppe B1 (PG 02)				
Stoffgruppe B2 (PG 03)				
Stoffgruppe C (PG 04)				
Stoffgruppe D (PG 05)				
Stoffgruppe E (PG 06)				
Stoffgruppe F (PG 07)				
Stoffgruppe I (PG 12)				
Leder Punch				
Leder LL Duca				
Leder Rancho				
Leder LL Nubia, LL Dolcia, LL Evita				
Leder Reno				



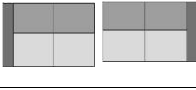
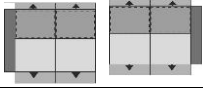
**Komfortfunktionen und Zusatzausstattungen gegen Aufpreis:**

Rücken echt Stoff, Typ 0012 (RUCKAUS0002)			--	--	--
Rücken echt Leder, Typ 0012 (RUCKAUS0002)			--	--	--
Kopfteilverstellung manuell, Typ 0093 (FUNK0064)					
Kopfteilverstellung motorisch, Typ 0236 (FUNK0254)			--		
Akku aussenliegend aufsteckbar, Typ 0370 (FUNK0386)			--		
Federkern, Typ 0310 (SITZKOM0005)					

	26	27	28	29
				
	Sofa 2-sitzig AL links oder AL rechts (Sitzraster 61)	Sofa 2-sitzig AL links oder AL rechts (Sitzraster 61) mit TV Funktion motorisch	Sofa 2-sitzig AL links oder AL rechts (Sitzraster 61) mit TV Funktion motorisch Premium	Sofa 2-sitzig (Sitzraster 69)
Typen:				
Typ-Nr. - li: Typ-Nr. - re:	2100_61 2300_61	2100_61_TV.M 2300_61_TV.M	2100_61_TV.M.PREM 2300_61_TV.M.PREM	2200_69
B/H/T in cm	142 x 89/92 x103	142 x 89/92 x103	142 x 89/92 x103	176 x 89/92 x103
Sitztiefe in cm	52	52	52	52
Sitzhöhe in cm	46 / 49	46 / 49	46 / 49	46 / 49
Stoffgruppe B (PG 01)				
Stoffgruppe B1 (PG 02)				
Stoffgruppe B2 (PG 03)				
Stoffgruppe C (PG 04)				
Stoffgruppe D (PG 05)				
Stoffgruppe E (PG 06)				
Stoffgruppe F (PG 07)				
Stoffgruppe I (PG 12)				
Leder Punch				
Leder LL Duca				
Leder Rancho				
Leder LL Nubia, LL Dolcia, LL Evita				
Leder Reno				

**Komfortfunktionen und Zusatzausstattungen gegen Aufpreis:**

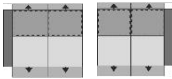

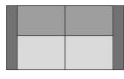

Rücken echt Stoff, Typ 0012 (RUCKAUS0002)				
Rücken echt Leder, Typ 0012 (RUCKAUS0002)				
Kopfteilverstellung manuell, Typ 0093 (FUNK0064)				
Kopfteilverstellung motorisch, Typ 0236 (FUNK0254)	--			--
Akku aussenliegend aufsteckbar, Typ 0370 (FUNK0386)	--			--
Federkern, Typ 0310 (SITZKOM0005)				

	30	31	32	33
				
	Sofa 2-sitzig (Sitzraster 69) mit TV Funktion motorisch	Sofa 2-sitzig (Sitzraster 69) mit TV Funktion motorisch Premium	Sofa 2-sitzig AL links oder AL rechts (Sitzraster 69)	Sofa 2-sitzig AL links oder AL recht (Sitzraster 69) mit TV Funktion motorisch
Typen:				
Typ-Nr. - li: Typ-Nr. - re:	2200_69_TV.M	2200_69_TV.M.PREM	2100_69 2300_69	2100_69_TV.M 2300_69_TV.M
B/H/T in cm	176 x 89/92 x103	176 x 89/92 x103	156 x 89/92 x103	156 x 89/92 x103
Sitztiefe in cm	52	52	52	52
Sitzhöhe in cm	46 / 49	46 / 49	46 / 49	46 / 49
Stoffgruppe B (PG 01)				
Stoffgruppe B1 (PG 02)				
Stoffgruppe B2 (PG 03)				
Stoffgruppe C (PG 04)				
Stoffgruppe D (PG 05)				
Stoffgruppe E (PG 06)				
Stoffgruppe F (PG 07)				
Stoffgruppe I (PG 12)				
Leder Punch				
Leder LL Duca				
Leder Rancho				
Leder LL Nubia, LL Dolcia, LL Evita				
Leder Reno				

**Komfortfunktionen und Zusatzausstattungen gegen Aufpreis:**





Rücken echt Stoff, Typ 0012 (RUCKAUS0002)				
Rücken echt Leder, Typ 0012 (RUCKAUS0002)				
Kopfteilverstellung manuell, Typ 0093 (FUNK0064)				
Kopfteilverstellung motorisch, Typ 0236 (FUNK0254)				--
Akku aussenliegend aufsteckbar, Typ 0370 (FUNK0386)				--
Federkern, Typ 0310 (SITZKOM0005)				



	34	35	36	37
				
	Sofa 2-sitzig AL links oder AL rechts (Sitzraster 69) mit TV Funktion motorisch Premium	Sofa 2-sitzig AL links oder AL rechts (Sitzraster 69) mit Vorziehsitz motorisch	Sofa 2-sitzig (Sitzraster 80)	Sofa 2-sitzig AL links oder AL rechts (Sitzraster 80)
Typen:				
Typ-Nr. - li: Typ-Nr. - re:	2100_69_TV.M.PREM 2300_69_TV.M.PREM	2100_69_VZS.M 2300_69_VZS.M	2200_80	2100_80 2300_80
B/H/T in cm	156 x 89/92 x103	156 x 89/92 x103	193 x 89/92 x103	173 x 89/92 x103
Sitztiefe in cm	52	52	52	52
Sitzhöhe in cm	46 / 49	46 / 49	46 / 49	46 / 49
Stoffgruppe B (PG 01)				
Stoffgruppe B1 (PG 02)				
Stoffgruppe B2 (PG 03)				
Stoffgruppe C (PG 04)				
Stoffgruppe D (PG 05)				
Stoffgruppe E (PG 06)				
Stoffgruppe F (PG 07)				
Stoffgruppe I (PG 12)				
Leder Punch				
Leder LL Duca				
Leder Rancho				
Leder LL Nubia, LL Dolcia, LL Evita				
Leder Reno				



**Komfortfunktionen und Zusatzausstattungen gegen Aufpreis:**

Rücken echt Stoff, Typ 0012 (RUCKAUS0002)				
Rücken echt Leder, Typ 0012 (RUCKAUS0002)				
Kopfteilverstellung manuell, Typ 0093 (FUNK0064)				
Kopfteilverstellung motorisch, Typ 0236 (FUNK0254)			--	--
Akku aussenliegend aufsteckbar, Typ 0370 (FUNK0386)				--
Federkern, Typ 0310 (SITZKOM0005)				

	38	39	40	41
				
	Sofa 3-sitzig (Sitzraster 61)	Sofa 3-sitzig (Sitzraster 61) mit Vorziehsitz motorisch	Winkelecke	Winkelecke mittel
Typen:				
Typ-Nr. - li: Typ-Nr. - re:	3200	3200_VZS.M	5040	5044
B/H/T in cm	218 x 89/92 x 103	218 x 89/92 x 103	115 x 89/92 115	104 x 89/92 104
Sitztiefe in cm	52	52	---	---
Sitzhöhe in cm	46 / 49	46 / 49	46 / 49	46 / 49
Stoffgruppe B (PG 01)				
Stoffgruppe B1 (PG 02)				
Stoffgruppe B2 (PG 03)				
Stoffgruppe C (PG 04)				
Stoffgruppe D (PG 05)				
Stoffgruppe E (PG 06)				
Stoffgruppe F (PG 07)				
Stoffgruppe I (PG 12)				
Leder Punch				
Leder LL Duca				
Leder Rancho				
Leder LL Nubia, LL Dolcia, LL Evita				
Leder Reno				


**Komfortfunktionen und Zusatzausstattungen gegen Aufpreis:**

Rücken echt Stoff, Typ 0012 (RUCKAUS0002)				
Rücken echt Leder, Typ 0012 (RUCKAUS0002)				
Kopfteilverstellung manuell, Typ 0093 (FUNK0064)				
Kopfteilverstellung motorisch, Typ 0236 (FUNK0254)	--	--	--	--
Akku aussenliegend aufsteckbar, Typ 0370 (FUNK0386)	--		--	--
Federkern, Typ 0310 (SITZKOM0005)				

	42	43		
				
	<b>Hocker quadratisch</b>	<b>Hocker quadratisch mit Stauraum</b>		
Typen:				
Typ-Nr. - li: Typ-Nr. - re:	<b>6020</b>	<b>6020_ST</b>		
B/H/T in cm	65 x 46/49 x 65	65 x 46/49 x 65		
Sitztiefe in cm	---	---		
Sitzhöhe in cm	46 / 49	46 / 49		
Stoffgruppe B (PG 01)				
Stoffgruppe B1 (PG 02)				
Stoffgruppe B2 (PG 03)				
Stoffgruppe C (PG 04)				
Stoffgruppe D (PG 05)				
Stoffgruppe E (PG 06)				
Stoffgruppe F (PG 07)				
Stoffgruppe I (PG 12)				
Leder Punch				
Leder LL Duca				
Leder Rancho				
Leder LL Nubia, LL Dolcia, LL Evita				
Leder Reno				

**Komfortfunktionen und Zusatzausstattungen gegen Aufpreis:**

Rücken echt Stoff, Typ 0012 (RUCKAUS0002)	--	--	--	--
Rücken echt Leder, Typ 0012 (RUCKAUS0002)	--	--	--	--
Kopfteilverstellung manuell, Typ 0093 (FUNK0064)	--	--	--	--
Kopfteilverstellung motorisch, Typ 0236 (FUNK0254)	--	--	--	--
Akku aussenliegend aufsteckbar, Typ 0370 (FUNK0386)	--	--	--	--
Federkern, Typ 0310 (SITZKOM0005)			--	--

	44
	
Typ:	<b>Wechselakku</b>
Typ-Nr.:	<b>0671</b>
B/H/T in cm	<b>9 / 14 / 4</b>
Zubehörteil	

Hierbei handelt es sich um Beispielfotos. Die Modelloptik (z.Bsp. Armteil oder Rücken) kann je nach Modell anders aussehen.

**Kopfteilverstellung manuell und motorisch**



**Vorziehsitz motorisch**



**TV Funktion motorisch**



**TV Funktion motorisch Premium**

