

# Möbel LETZ

*Finden und Wohlfühlen*



## Typenplan

Brooklyn von MCA - Esstisch mit Synchronauszug ca. 100 cm

### **Wichtiger Hinweis für Sie**







Etwaige Hinweise des Herstellers in dieser Produktinformation, die sich auf die Gewährleistung beziehen, haben für Sie keinerlei Bindungswirkung und können von Ihnen ignoriert werden. Ihre gesetzlichen Gewährleistungsrechte als Verbraucher uns gegenüber, als Ihrem Verkäufer, werden dadurch in keiner Weise berührt oder eingeschränkt. Sie können sich wegen aller Mängel jederzeit an uns wenden. Darüber hinaus gehende Herstellergarantien bleiben natürlich unberührt. Dieser Artikel wird hergestellt von MCA furniture GmbH, Hainbergstraße 16, 32816 Schieder-Schwalenberg, Deutschland, [info@mca-furniture.de](mailto:info@mca-furniture.de)

Möbel Letz GmbH  
Am Gewerbepark 11  
06895 Zahna-Elster

Tel.: 035383 - 6018 50







Fax.: 035383 - 6018 17

Sortimentsübersicht

| BROOKLYN_SYSTEM<br>Tischsystem<br>Tischplatte Ast-Balkeneiche 50 mm aufgedoppelt,<br>In Wildeiche ..WE.. oder Eiche Bianco ..EB.. geölt<br>Gestell: Stahl anthrazit lackiert oder Edelstahl gebürstet in den Formen V, X und U<br>Synchronauszug (Butterfly 100 cm)                      |                                   | Ausführung                                 | Artnr |
|--|-----------------------------------|--|-------|
|  <p><b>BROOKLYN_SYSTEM Tischplatte 180 (280) cm</b></p> <p>Profil A-gerade Kante</p> <p>B/H/T ca. 180/5/100 cm ; FSC® 100%<br/>VPE 1 / Colli 1 / 0,177 cbm / 101 kg / aufgebaut</p>                      | <p>Wildeiche<br/>Eiche Bianco</p> | <p><b>BR180AWE</b><br/><b>BR180AEB</b></p> |       |
|  <p><b>BROOKLYN_SYSTEM Tischplatte 180 (280) cm</b></p> <p>Profil B-Schweizer Kante</p> <p>B/H/T ca. 180/5/100 cm ; FSC® 100%<br/>VPE 1 / Colli 1 / 0,177 cbm / 101 kg / aufgebaut</p>                  | <p>Wildeiche<br/>Eiche Bianco</p> | <p><b>BR180BWE</b><br/><b>BR180BEB</b></p> |       |
|  <p><b>BROOKLYN_SYSTEM Tischplatte 180 (280) cm</b></p> <p>Profil C-Kante wechselseitig abgeschrägt</p> <p>B/H/T ca. 180/5/100 cm ; FSC® 100%<br/>VPE 1 / Colli 1 / 0,177 cbm / 101 kg / aufgebaut</p> | <p>Wildeiche<br/>Eiche Bianco</p> | <p><b>BR180CWE</b><br/><b>BR180CEB</b></p> |       |
|  <p><b>BROOKLYN_SYSTEM Tischplatte 200 (300) cm</b></p> <p>Profil A-gerade Kante</p> <p>B/H/T ca. 200/5/100 cm ; FSC® 100%<br/>VPE 1 / Colli 1 / 0,197 cbm / 111 kg / aufgebaut</p>                    | <p>Wildeiche<br/>Eiche Bianco</p> | <p><b>BR200AWE</b><br/><b>BR200AEB</b></p> |       |
|  <p><b>BROOKLYN_SYSTEM Tischplatte 200 (300) cm</b></p> <p>Profil B-Schweizer Kante</p> <p>B/H/T ca. 200/5/100 cm ; FSC® 100%<br/>VPE 1 / Colli 1 / 0,197 cbm / 111 kg / aufgebaut</p>                 | <p>Wildeiche<br/>Eiche Bianco</p> | <p><b>BR200BWE</b><br/><b>BR200BEB</b></p> |       |
|  <p><b>BROOKLYN_SYSTEM Tischplatte 200 (300) cm</b></p> <p>Profil C-Kante wechselseitig abgeschrägt</p> <p>B/H/T ca. 200/5/100 cm ; FSC® 100%<br/>VPE 1 / Colli 1 / 0,197 cbm / 111 kg / aufgebaut</p> | <p>Wildeiche<br/>Eiche Bianco</p> | <p><b>BR200CWE</b><br/><b>BR200CEB</b></p> |       |

Volumen und Gewicht ca.-Maße pro Artikel. Technische Änderungen und Modellkorrekturen vorbehalten. Skizzen können vom Maßstab des Originals abweichen. Bilder definieren nicht die Liefermenge.

Sortimentsübersicht

|   |   | Ausführung                   | Artnr |
|---|---|------------------------------|-------|
|  <p><b>BROOKLYN_SYSTEM Tischplatte 220 (320) cm</b></p> <p>Profil A-gerade Kante</p> <p>B/H/T ca. 220/5/100 cm ; FSC® 100%<br/>VPE 1 / Colli 1 / 0,216 cbm / 122 kg / aufgebaut</p>                     | <p>Wildeiche<br/>Eiche Bianco</p>       | <p>BR220AWE<br/>BR220AEB</p> |       |
|  <p><b>BROOKLYN_SYSTEM Tischplatte 220 (320) cm</b></p> <p>Profil B-Schweizer Kante</p> <p>B/H/T ca. 220/5/100 cm ; FSC® 100%<br/>VPE 1 / Colli 1 / 0,216 cbm / 122 kg / aufgebaut</p>                  | <p>Wildeiche<br/>Eiche Bianco</p>       | <p>BR220BWE<br/>BR220BEB</p> |       |
|  <p><b>BROOKLYN_SYSTEM Tischplatte 220 (320) cm</b></p> <p>Profil C-Kante wechselseitig abgeschrägt</p> <p>B/H/T ca. 220/5/100 cm ; FSC® 100%<br/>VPE 1 / Colli 1 / 0,216 cbm / 122 kg / aufgebaut</p> | <p>Wildeiche<br/>Eiche Bianco</p>       | <p>BR220CWE<br/>BR220CEB</p> |       |
|  <p><b>BROOKLYN_SYSTEM Gestell</b></p> <p>Tischgestell V-Form 2er Set</p> <p>Querschnitt ca. 50 x 50 mm</p> <p>B/H/T ca. 79/15/75 cm<br/>VPE 1 / Colli 1 / 0,214 cbm / 37 kg / zerlegt</p>           | <p>Edelstahl<br/>Anthrazit lackiert</p> | <p>BRV1GEST<br/>BRV2GEST</p> |       |
|  <p><b>BROOKLYN_SYSTEM Gestell</b></p> <p>Tischgestell X-Form 2er Set</p> <p>Querschnitt ca. 100 x 40 mm</p> <p>B/H/T ca. 79/15/75 cm<br/>VPE 1 / Colli 1 / 0,214 cbm / 37 kg / zerlegt</p>          | <p>Edelstahl<br/>Anthrazit lackiert</p> | <p>BRX1GEST<br/>BRX2GEST</p> |       |
|  <p><b>BROOKLYN_SYSTEM Gestell</b></p> <p>Tischgestell U-Form 2er Set</p> <p>Querschnitt ca. 100 x 40 mm</p> <p>B/H/T ca. 79/15/75 cm<br/>VPE 1 / Colli 1 / 0,214 cbm / 37 kg / zerlegt</p>          | <p>Edelstahl<br/>Anthrazit lackiert</p> | <p>BRU1GEST<br/>BRU2GEST</p> |       |