

Möbel LETZ

Finden und Wohlfühlen



Typenplan

Brooklyn von MCA - Esstisch mit wechselseitige abgeschrägter Kante

Wichtiger Hinweis für Sie







Etwaige Hinweise des Herstellers in dieser Produktinformation, die sich auf die Gewährleistung beziehen, haben für Sie keinerlei Bindungswirkung und können von Ihnen ignoriert werden. Ihre gesetzlichen Gewährleistungsrechte als Verbraucher uns gegenüber, als Ihrem Verkäufer, werden dadurch in keiner Weise berührt oder eingeschränkt. Sie können sich wegen aller Mängel jederzeit an uns wenden. Darüber hinaus gehende Herstellergarantien bleiben natürlich unberührt. Dieser Artikel wird hergestellt von MCA furniture GmbH, Hainbergstraße 16, 32816 Schieder-Schwalenberg, Deutschland, info@mca-furniture.de

Möbel Letz GmbH
Am Gewerbepark 11
06895 Zahna-Elster

Tel.: 035383 - 6018 50







Fax.: 035383 - 6018 17

Sortimentsübersicht

| BROOKLYN_SYSTEM Tischsystem Tischplatte Ast-Balkeneiche 50 mm aufgedoppelt, In Wildeiche ..WE.. oder Eiche Bianco ..EB.. geölt Gestell: Stahl anthrazit lackiert oder Edelstahl gebürstet in den Formen V, X und U Synchronauszug (Butterfly 100 cm) | | Ausführung | Artnr |
|--|-----------------------------------|--|-------|
|  <p>BROOKLYN_SYSTEM Tischplatte 180 (280) cm</p> <p>Profil A-gerade Kante</p> <p>B/H/T ca. 180/5/100 cm ; FSC® 100% VPE 1 / Colli 1 / 0,177 cbm / 101 kg / aufgebaut</p> | <p>Wildeiche Eiche Bianco</p> | <p>BR180AWE BR180AEB</p> | |
|  <p>BROOKLYN_SYSTEM Tischplatte 180 (280) cm</p> <p>Profil B-Schweizer Kante</p> <p>B/H/T ca. 180/5/100 cm ; FSC® 100% VPE 1 / Colli 1 / 0,177 cbm / 101 kg / aufgebaut</p> | <p>Wildeiche Eiche Bianco</p> | <p>BR180BWE BR180BEB</p> | |
|  <p>BROOKLYN_SYSTEM Tischplatte 180 (280) cm</p> <p>Profil C-Kante wechselseitig abgeschrägt</p> <p>B/H/T ca. 180/5/100 cm ; FSC® 100% VPE 1 / Colli 1 / 0,177 cbm / 101 kg / aufgebaut</p> | <p>Wildeiche Eiche Bianco</p> | <p>BR180CWE BR180CEB</p> | |
|  <p>BROOKLYN_SYSTEM Tischplatte 200 (300) cm</p> <p>Profil A-gerade Kante</p> <p>B/H/T ca. 200/5/100 cm ; FSC® 100% VPE 1 / Colli 1 / 0,197 cbm / 111 kg / aufgebaut</p> | <p>Wildeiche Eiche Bianco</p> | <p>BR200AWE BR200AEB</p> | |
|  <p>BROOKLYN_SYSTEM Tischplatte 200 (300) cm</p> <p>Profil B-Schweizer Kante</p> <p>B/H/T ca. 200/5/100 cm ; FSC® 100% VPE 1 / Colli 1 / 0,197 cbm / 111 kg / aufgebaut</p> | <p>Wildeiche Eiche Bianco</p> | <p>BR200BWE BR200BEB</p> | |
|  <p>BROOKLYN_SYSTEM Tischplatte 200 (300) cm</p> <p>Profil C-Kante wechselseitig abgeschrägt</p> <p>B/H/T ca. 200/5/100 cm ; FSC® 100% VPE 1 / Colli 1 / 0,197 cbm / 111 kg / aufgebaut</p> | <p>Wildeiche Eiche Bianco</p> | <p>BR200CWE BR200CEB</p> | |

Volumen und Gewicht ca.-Maße pro Artikel. Technische Änderungen und Modellkorrekturen vorbehalten. Skizzen können vom Maßstab des Originals abweichen. Bilder definieren nicht die Liefermenge.

Sortimentsübersicht

| | | Ausführung | Artnr |
|---|---|------------------------------|-------|
|  <p>BROOKLYN_SYSTEM Tischplatte 220 (320) cm</p> <p>Profil A-gerade Kante</p> <p>B/H/T ca. 220/5/100 cm ; FSC® 100% VPE 1 / Colli 1 / 0,216 cbm / 122 kg / aufgebaut</p> | <p>Wildeiche Eiche Bianco</p> | <p>BR220AWE BR220AEB</p> | |
|  <p>BROOKLYN_SYSTEM Tischplatte 220 (320) cm</p> <p>Profil B-Schweizer Kante</p> <p>B/H/T ca. 220/5/100 cm ; FSC® 100% VPE 1 / Colli 1 / 0,216 cbm / 122 kg / aufgebaut</p> | <p>Wildeiche Eiche Bianco</p> | <p>BR220BWE BR220BEB</p> | |
|  <p>BROOKLYN_SYSTEM Tischplatte 220 (320) cm</p> <p>Profil C-Kante wechselseitig abgeschrägt</p> <p>B/H/T ca. 220/5/100 cm ; FSC® 100% VPE 1 / Colli 1 / 0,216 cbm / 122 kg / aufgebaut</p> | <p>Wildeiche Eiche Bianco</p> | <p>BR220CWE BR220CEB</p> | |
|  <p>BROOKLYN_SYSTEM Gestell</p> <p>Tischgestell V-Form 2er Set</p> <p>Querschnitt ca. 50 x 50 mm</p> <p>B/H/T ca. 79/15/75 cm VPE 1 / Colli 1 / 0,214 cbm / 37 kg / zerlegt</p> | <p>Edelstahl Anthrazit lackiert</p> | <p>BRV1GEST BRV2GEST</p> | |
|  <p>BROOKLYN_SYSTEM Gestell</p> <p>Tischgestell X-Form 2er Set</p> <p>Querschnitt ca. 100 x 40 mm</p> <p>B/H/T ca. 79/15/75 cm VPE 1 / Colli 1 / 0,214 cbm / 37 kg / zerlegt</p> | <p>Edelstahl Anthrazit lackiert</p> | <p>BRX1GEST BRX2GEST</p> | |
|  <p>BROOKLYN_SYSTEM Gestell</p> <p>Tischgestell U-Form 2er Set</p> <p>Querschnitt ca. 100 x 40 mm</p> <p>B/H/T ca. 79/15/75 cm VPE 1 / Colli 1 / 0,214 cbm / 37 kg / zerlegt</p> | <p>Edelstahl Anthrazit lackiert</p> | <p>BRU1GEST BRU2GEST</p> | |