

Möbel LETZ

Finden und Wohlfühlen



Typenplan

Kitzalm Almtal von Schröder - Schlüsselkasten Alteiche Hirnholz

Wichtiger Hinweis für Sie

Etwaige Hinweise des Herstellers in dieser Produktinformation, die sich auf die Gewährleistung beziehen, haben für Sie keinerlei Bindungswirkung und können von Ihnen ignoriert werden. Ihre gesetzlichen Gewährleistungsrechte als Verbraucher uns gegenüber, als Ihrem Verkäufer, werden dadurch in keiner Weise berührt oder eingeschränkt. Sie können sich wegen aller Mängel jederzeit an uns wenden. Darüber hinaus gehende Herstellergarantien bleiben natürlich unberührt. Dieser Artikel wird hergestellt von Schröder Möbelfabrik, Auf dem Busche 45, 33129 Delbrück, Deutschland, info@schroeno.de

Möbel Letz GmbH
Am Gewerbepark 11
06895 Zahna-Elster

Tel.: 035383 - 6018 50


Fax.: 035383 - 6018 17

Ausführungen:

Salzkammergut Alteiche natur gebürstet
Korpus / Front / Spiegel

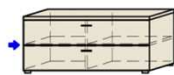


Akzentlack Anthrazit
Spiegel / Griffe / Kleiderstangen / Haken



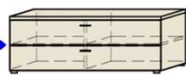
Schuhschränke mit Sitzfläche

ca. 10 Paar Schuhe
2 Klappen
➔ 1 Holz Boden, fest



B/H/T: 100 / 48 / 38,3
Best.Nr.: 1820
Pr.:

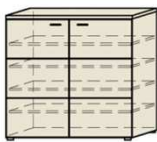
ca. 12 Paar Schuhe
2 Klappen
➔ 1 Holz Boden, fest



120 / 48 / 38,3
1920

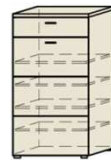
Schuhschränke

ca. 25 Paar Schuhe
2 Türen
4 Holz E-Böden, verst.



100 / 105,8 / 38,3
3820

ca. 15 Paar Schuhe
1 Tür / 1 Schub
4 Holz E-Böden, verst.



60 / 122,6 / 38,3
4411L/R

Abbildung Ausführung: L

Schubkommoden

3 Schübe



60 / 105,8 / 38,3
3403

4 Schübe



60 / 122,6 / 38,3
4440

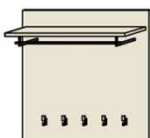
Garderobenpaneele

1 Hutablage
1 Kleiderstange
4 Haken



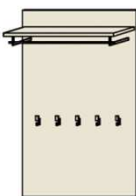
B/H/T: 78 / 112 / 29
Best.Nr.: 4699
Pr.:

1 Hutablage
1 Kleiderstange
5 Haken



100 / 112 / 29
4899

1 Hutablage
1 Kleiderstange
5 Haken



90 / 158,5 / 29
5799

1 Hutablage
1 Kleiderstange
2 Haken



45 / 182 / 29
6399

1 Hutablage
1 Kleiderstange
3 Haken



60 / 182 / 29
6499

Akzentpaneel
mit Hirnholz-
applikation



PA1120-125 (12,5 Watt)

Akzentpaneel mit
Hirnholzapplikation
1 Tür (push to open)
Schlüsselhaken
3 Holz Böden, fest



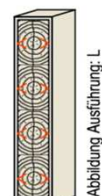
22 / 112 / 13,7
3110L/R

Akzentpaneel
mit Hirnholz-
applikation



22 / 182
6188

1 Tür (push to open) mit
Hirnholzapplikation
4 Holz E-Böden, verst.



30 / 158,5 / 29
5210L/R

Abbildung Ausführung: L

Beleuchtung ohne Trafo. Bitte wählen Sie den passenden Trafo unter Beachtung der Wattleistung in der Beleuchtungsliste aus! ➤ = Beleuchtung innen umlaufend

Spiegel

Spiegelrahmen in Akzentlack Anthrazit



B/H/T: 76 / 60
Best.Nr.: 4377-LAZ
Pr.:



60 / 76
3477-LAZ



100 / 60
2877-LAZ



60 / 100
8277-LAZ

Spiegelrahmen in Salzkammergut Alteiche natur gebürstet



B/H/T: 76 / 60
Best.Nr.: 4377-NAT
Pr.:



60 / 76
3477-NAT



100 / 60
2877-NAT



60 / 100
8277-NAT

Garderoben

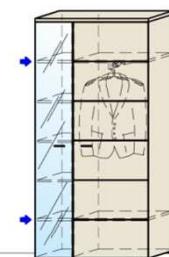
1 Tür wahlweise
R oder L
1 Kleiderstange
➔ 2 Holz Böden, fest



60 / 206,6 / 38,3
6401L/R

Abbildung Ausführung: L

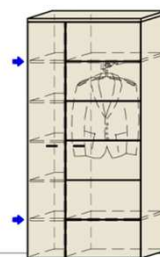
1 Tür
1 Spiegeltür
1 Kleiderstange
➔ 4 Holz Böden, fest
3 Holz E-Böden, verst.



90 / 206,6 / 38,3
6702L/R

Abbildung Ausführung: L

2 Türen
1 Kleiderstange
➔ 4 Holz Böden, fest
3 Holz E-Böden, verst.




90 / 206,6 / 38,3
6709L/R

Abbildung Ausführung: L

Zubehör / Schrankausstattung

Sitzkissen



* Stoff- und Leder Nr. Bitte der Oberflächepalette entnehmen

Für Type	B/H/T	Best.Nr.	Pr. Stoff	Pr. Leder
1820 oder	60 / 5 / 30	600-_*		
1920	82 / 5 / 30	820-_*		

Holz E-Boden (zusätzlich)



Für Type	Bez.	Best.Nr.	Pr.
4411L/R	Set 1 Boden	559	
6401L/R			
3820	Set 1 Boden	959	
1820	Set 2 Böden	469	
1920	Set 2 Böden	569	

Schubkasten Einteilungsset

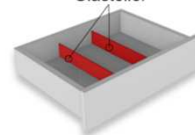
Glasteiler in der Schubkastenbreite variabel einbaubar



Bestellhinweis

Bitte bei der Bestellung betreffende Type & Schub angeben!

Glasteiler



Best.Nr.: SE02
Pr.:

Ausführungen:

Salzkammergut Alteiche natur gebürstet
Korpus / Front / Spiegel



Akzentlack Anthrazit
Spiegel / Griffe / Kleiderstangen / Haken



Bezugsstoffe (Sitzkissen)

Leder Supersoft
Teak Brown (LTB)*



Stoff Organic
Brown 65 59 05 (SOB)*



Leder Supersoft
Jet Grey (LJG)*



Stoff Organic
Grey 65 59 02 (SOG)*



Leder Supersoft
Taupe (LTP)*



Stoff Kitzalm
Grey 65 18 51 (SKG)*



Leder Supersoft
Black (LBK)*



Stoff Kitzalm
Dark Brown 65 18 54 (SKB)*



*Stoff/Leder Best.Nr.



Beleuchtung ohne Trafo.

Bitte wählen Sie den passenden Trafo unter Beachtung der benötigten Gesamtwattleistung aus!

Garderobenpaneelbeleuchtung

Bestellnr.	Watt	Pr.
PA1120-125	12,5	
PA1585-178	17,8	
PA1820-192	19,2	



Beispielanwendung

Energieeffizienzklasse A++

HÄFELE 830.68.820 LED 1094

Diese Leuchte enthält eingebaute LED-Lampen.

LED

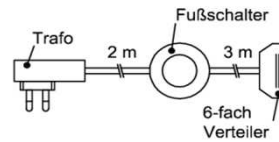
A++
A+
A
C
D
E

Die Lampen können in der Leuchte nicht ausgetauscht werden.

874/2012

Trafo-Set 15 Watt

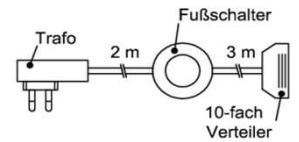
- 1x Fußschalter
- 1x Trafo 15 Watt
- 1x 6-fach Verteiler



Best.Nr.: TRA15
Pr.:

Trafo-Set 30 Watt

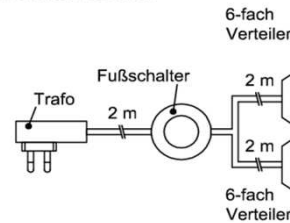
- 1x Fußschalter
- 1x Trafo 30 Watt
- 1x 10-fach Verteiler



Best.Nr.: TRA30
Pr.:

Trafo-Set 60 Watt

- 1x Fußschalter
- 1x Trafo 60 Watt
- 2x 6-fach Verteiler

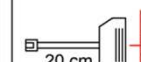


Best.Nr.: TRA60
Pr.:

Mehrfachstecker-Set

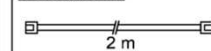
- 1x 6-fach Verteiler für weitere Beleuchtungen
- 1x 2m Verlängerung

6-fach Verteiler



- Möglicher Anschluss von:
- 6x Beleuchtung
 - Mehrfachstecker mit Verlängerung

Verlängerung

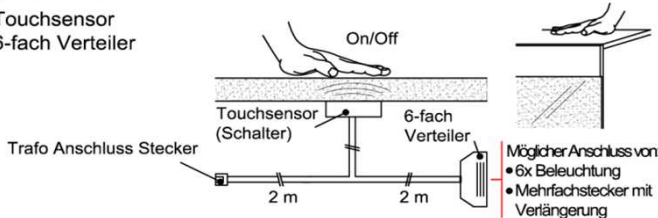


Best.Nr.: MFV06
Pr.:

Touchsensor-Set (Lichtschaltung)

Verdeckter Lichtschalter für komfortables Schalten durch Berühren der Korpusoberfläche!

- 1x Touchsensor
- 1x 6-fach Verteiler



Bestellhinweis:
Belastbar bis max. 30 Watt!
Anschluss von max. 1 Trafo!

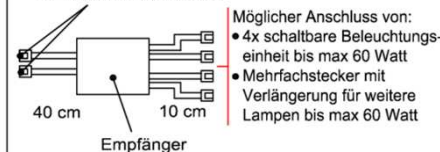
Best.Nr.: TSS01
Pr.:

Fernsteuerungs-Set (Lichtschaltung)

- 1x Fernsteuerung (4 Kanal)
- 1x Steuereinheit für max 1-2 Trafos (Siehe Bestellhinweis)



2x Trafoanschluss Stecker



Best.Nr.: FS4
Pr.:

Bestellhinweis:
Belastbar bis max. 60 Watt!
Trafo Anschlussmöglichkeit:

Menge (max)	Watt	Bestellnr.
2 Trafos	à 15 W	TRA15
2 Trafos	à 30 W	TRA30
1 Trafo	à 60 W	TRA60

Achtung: Die Kombination von Trafos mit unterschiedlicher Wattleistung ist nicht möglich!