

# Möbel LETZ

*Finden und Wohlfühlen*



## Typenplan

Assini von MCA - Wohnwand ASN14W02 aus massiver Ast-/ Balkeneiche

### **Wichtiger Hinweis für Sie**

Etwaige Hinweise des Herstellers in dieser Produktinformation, die sich auf die Gewährleistung beziehen, haben für Sie keinerlei Bindungswirkung und können von Ihnen ignoriert werden. Ihre gesetzlichen Gewährleistungsrechte als Verbraucher uns gegenüber, als Ihrem Verkäufer, werden dadurch in keiner Weise berührt oder eingeschränkt. Sie können sich wegen aller Mängel jederzeit an uns wenden. Darüber hinaus gehende Herstellergarantien bleiben natürlich unberührt. Dieser Artikel wird hergestellt von MCA furniture GmbH, Hainbergstraße 16, 32816 Schieder-Schwalenberg, Deutschland, [info@mca-furniture.de](mailto:info@mca-furniture.de)



Möbel Letz GmbH  
Am Gewerbepark 11  
06895 Zahna-Elster

Tel.: 035383 - 6018 50

Fax.: 035383 - 6018 17








ASSINI

Front: Ast/Balkeneiche massiv durchgehende Lamelle in Wildeiche geölt  
Alurahmentür: anthrazit farbig  
Korpus: Ast/Balkeneiche furniert in Wildeiche geölt / innen Wildeiche Melamin Nachbildung  
Sichtbare Hirnholzblöcke massiv in Ast/Balkeneiche, Oberfläche Wildeiche geölt  
Rückwand anthrazit lackiert  
Frontglas & Glasböden: Parsol braun / Füße TV-Element & Griffe: Metall anthrazit  
Schubkästen: Unterflurführung gedämpft / Türen: gedämpft / Beleuchtung optional







		Beleuchtungsempfehlung(Optional)	Artnr	VKE
 <p>ASSINI Wohnkombination 1 Besteht aus: T12/T30/T51</p> <p>Beleuchtungsempfehlung(Optional) B/H/T ca. 306/206/50 cm VPE 1 / Collis 3 / 1,43 cbm / 196 kg / teilzerlegt</p>		<p>LED Band 100 cm 4er Set 1 x 045034ZB / T12&amp;T30 LED Band 100 cm 3er Set 1 x 035032ZB / T51 LED Unterbau Spot 2er Set 1 x 05022ZB / T12&amp;T30 Memory Funkfern. 40W Trafo 1 x 005091ZB Verlängerungskabel 2er Set 2 x 005095ZB / für T12</p>	ASN14W01	
 <p>ASSINI Wohnkombination 2 Besteht aus: T20/T30/T50</p> <p>Beleuchtungsempfehlung(Optional) B/H/T ca. 306/188/50 cm VPE 1 / Collis 3 / 1,215 cbm / 174 kg / teilzerlegt</p>		<p>LED Band 100 cm 3er Set 1 x 035032ZB / T20&amp;T30 LED Unterbau Spot 2er Set 1 x 05022ZB / T20&amp;T30 LED BAND 285 cm 1er Set 1 x 050810ZB / T50 Memory Funkfern. 40W Trafo 1 x 005091ZB</p>	ASN14W02	
 <p>ASSINI Wohnkombination 3 Besteht aus: T10/T10/T30/T50</p> <p>Beleuchtungsempfehlung(Optional) B/H/T ca. 359/206/50 cm VPE 1 / Collis 4 / 1,69 cbm / 231 kg / teilzerlegt</p>		<p>LED Band 100 cm 4er Set 1 x 045034ZB / T10&amp;T30 LED Band 100 cm 3er Set 1 x 035032ZB / T10 LED Unterbau Spot 3er Set 1 x 05023ZB / 2xT10&amp;T30 LED BAND 285 cm 1er Set 1 x 050810ZB / T50 Memory Funkfern. 60W Trafo 1 x 005092ZB 2 x 005095ZB / f. T10 Verlängerungsk.</p>	ASN14W03	
 <p>ASSINI Wohnkombination 4 Besteht aus: T10/T30/T50</p> <p>Beleuchtungsempfehlung(Optional) B/H/T ca. 286/206/50 cm VPE 1 / Collis 3 / 1,209 cbm / 171 kg / teilzerlegt</p>		<p>LED Band 100 cm 4er Set 1 x 045034ZB / T10&amp;T30 LED Unterbau Spot 2er Set 1 x 05022ZB / T10&amp;T30 LED BAND 285 cm 1er Set 1 x 050810ZB / T50 Memory Funkfern. 40W Trafo 1 x 005091ZB</p>	ASN14W04	
 <p>ASSINI Wohnkombination 5 exkl. Begros Besteht aus: T12/T30/T50</p> <p>Beleuchtungsempfehlung(Optional) B/H/T ca. 306/206/50 cm VPE 1 / Collis 3 / 1,434 cbm / 193 kg / teilzerlegt</p>		<p>LED Band 100 cm 4er Set 1 x 045034ZB / T12&amp;T30 LED Unterbau Spot 2er Set 1 x 05022ZB / T12&amp;T30 LED BAND 285 cm 1er Set 1 x 050810ZB / T50 Memory Funkfern. 40W Trafo 1 x 005091ZB</p>	ASN14W05	
 <p>ASSINI Sideboard 1 Tür/1 Glastür/3 SK</p> <p>Beleuchtungsempfehlung(Optional) B/H/T ca. 183/88/44 cm VPE 1 / Colli 1 / 0,8 cbm / 104 kg / aufgebaut</p>		<p>LED Band 100 cm 1er Set 1 x 05082ZB LED Unterbau Spot 1er Set 1 x 05021ZB Memory Funkfern. 40W Trafo 1 x 005091ZB</p>	ASN14T01	

Volumen und Gewicht ca.-Maße pro Artikel. Technische Änderungen und Modellkorrekturen vorbehalten. Skizzen können vom Maßstab des Originals abweichen. Bilder definieren nicht die Liefermenge.

		Beleuchtungsempfehlung(Optional)	Artnr	VKE
	<p>ASSINI Highboard 3 Türen/1 Glastür/2 SK</p> <p>Beleuchtungsempfehlung(Optional) B/H/T ca. 158/122/37 cm VPE 1 / Colli 1 / 0,81 cbm / 99 kg / aufgebaut</p>	<p>LED Band 100 cm 1er Set 1 x 05082ZB</p> <p>LED Unterbau Spot 1er Set 1 x 05021ZB</p> <p>Memory Funkfern. 40W Trafo 1 x 005091ZB</p>	ASN14T05	
	<p>ASSINI Vitrine 1 Tür m. Glas</p> <p>Beleuchtungsempfehlung(Optional) B/H/T ca. 58/206/37 cm VPE 1 / Colli 1 / 0,481 cbm / 60 kg / aufgebaut</p>	<p>LED Band 100 cm 3er Set 1 x 035032ZB</p> <p>LED Unterbau Spot 1er Set 1 x 05021ZB</p> <p>Memory Funkfern. 40W Trafo 1 x 005091ZB</p>	ASN14T10	
	<p>ASSINI Kombi-Vitrine 1 Tür/1 Glastür</p> <p>Beleuchtungsempfehlung(Optional) B/H/T ca. 78/206/37 cm VPE 1 / Colli 1 / 0,706 cbm / 82 kg / aufgebaut</p>	<p>LED Band 100 cm 3er Set 1 x 035032ZB</p> <p>LED Unterbau Spot 1er Set 1 x 05021ZB</p> <p>Memory Funkfern. 40W Trafo 1 x 005091ZB</p>	ASN14T12	
	<p>ASSINI Highboard 1 Tür/1 Glastür</p> <p>Beleuchtungsempfehlung(Optional) B/H/T ca. 78/156/37 cm VPE 1 / Colli 1 / 0,487 cbm / 63 kg / aufgebaut</p>	<p>LED Band 100 cm 2er Set 1 x 025034ZB</p> <p>LED Unterbau Spot 1er Set 1 x 05021ZB</p> <p>Memory Funkfern. 40W Trafo 1 x 005091ZB</p>	ASN14T20	
	<p>ASSINI TV Element 1 Tür/1 Glastür/2 SK</p> <p>Fernsehergröße bis 80 Zoll</p> <p>Beleuchtungsempfehlung(Optional) B/H/T ca. 213/68/50 cm VPE 1 / Colli 1 / 0,668 cbm / 95 kg / aufgebaut</p>	<p>LED Band 100 cm 1er Set 1 x 05082ZB</p> <p>LED Unterbau Spot 1er Set 1 x 05021ZB</p> <p>Memory Funkfern. 40W Trafo 1 x 005091ZB</p>	ASN14T30	
	<p>ASSINI Wandboard 2 Paneele/1 Boden</p> <p>Wandboard mit Glasboden</p> <p>Beleuchtungsempfehlung(Optional) B/H/T ca. 150/26/23 cm VPE 1 / Colli 1 / 0,06 cbm / 16 kg / zerlegt</p>	<p>LED BAND 285 cm 1er Set 1 x 050810ZB</p>	ASN14T50	
	<p>ASSINI Wandregal 2 Paneele/2 Böden</p> <p>Wandregal mit 2 Glasböden</p> <p>Beleuchtungsempfehlung(Optional) B/H/T ca. 60/91/26 cm VPE 1 / Colli 1 / 0,056 cbm / 19 kg / zerlegt</p>	<p>LED Band 100 cm 3er Set 1 x 035032ZB</p>	ASN14T51	

		Beleuchtungsempfehlung(Optional)	Artnr	VKE
	<p>ASSINI Esstisch 180 (230)cm</p> <p>Bodenplatte anthrazit 1 innenliegende Einlegeplatte à 50 cm ausziehbar mit Synchronauszug</p> <p>B/H/T ca. 180/77/100 cm VPE 1 / Collis 3 / 0,519 cbm / 122 kg / zerlegt</p>		ASN14T60	
	<p>ASSINI Couchtisch</p> <p>Bodenplatte anthrazit</p> <p>B/H/T ca. 110/45/65 cm VPE 1 / Collis 2 / 0,124 cbm / 30 kg / zerlegt</p>		ASN14T65	
	<p>Beleuchtung 05082ZB</p> <p>Set 2 LED Band Beleuchtung ca. 100 cm im Set incl. Trafo und Zuleitung 12V DC/ 4,50W pro Set/ 438 LM pro Leuchte/ 3000K/Verbr.= 4,50W/h pro Leuchte Energieeffizienzklasse: F</p> <p>B/H/T ca. 100/1/1 cm VPE 1 / Colli 1 / 0,0026 cbm / 0,274 kg</p>		05082ZB	
	<p>Beleuchtung 025034ZB</p> <p>2-er Set LED Band Bel. ca. 100 cm 2 Stück im Set incl. Trafo und Zuleitung 12V DC/ 9,00W pro Set/ 438 LM pro Leuchte/ 3000K/Verbr.= 4,50W/h pro Leuchte Energieeffizienzklasse: F</p> <p>B/H/T ca. 100/1/1 cm VPE 1 / Colli 1 / 0,0026 cbm / 0,31 kg</p>		025034ZB	
	<p>Beleuchtung 035032ZB</p> <p>3-er Set LED Band Bel. ca. 100 cm 3 Stück im Set incl. Trafo und Zuleitung 12V DC/ 13,50W pro Set/ 438 LM pro Leuchte/ 3000K/Verbr.= 4,50W/h pro Leuchte Energieeffizienzklasse: F</p> <p>B/H/T ca. 100/1/1 cm VPE 1 / Colli 1 / 0,0026 cbm / 0,348 kg</p>		035032ZB	
	<p>Beleuchtung 045034ZB</p> <p>4-er Set LED Band Bel. ca. 100 cm 4 Stück im Set incl. Trafo und Zuleitung 12V DC/ 18,00W pro Set/ 438 LM pro Leuchte/ 3000K/Verbr.= 4,50W/h pro Leuchte Energieeffizienzklasse: F</p> <p>B/H/T ca. 100/1/1 cm VPE 1 / Colli 1 / 0,0026 cbm / 0,38 kg</p>		045034ZB	
	<p>Beleuchtung 050810ZB</p> <p>Set 10 LED Band Beleuchtung ca. 285 cm im Set incl. Trafo und Zuleitung 12V DC/ 11,60W pro Set/ 1178 LM pro Leuchte/ 3000K/Verbr.= 11,60W/h pro Leuchte Energieeffizienzklasse: F</p> <p>B/H/T ca. 285/1/1 cm VPE 1 / Colli 1 / 0,0026 cbm / 0,303 kg</p>		050810ZB	

Volumen und Gewicht ca.-Maße pro Artikel. Technische Änderungen und Modellkorrekturen vorbehalten. Skizzen können vom Maßstab des Originals abweichen. Bilder definieren nicht die Liefermenge.

	Beleuchtungsempfehlung(Optional)	Artnr	VKE
	<p>Beleuchtung 05021ZB 1-er Set LED Flat Power Spot 1 Stück im Set incl. Trafo und Zuleitung 12V DC/ 2,40W pro Set/200LM pro Leuchte/ 3000K/Verbr.=2,40W/h pro Leuchte Energieeffizienzklasse: G</p> <p>B/H/T ca. 8/1/8 cm VPE 1 / Colli 1 / 0,0026 cbm / 0,32 kg</p>	05021ZB	
	<p>Beleuchtung 05022ZB 2-er Set LED Flat Power Spot 2 Stück im Set incl. Trafo und Zuleitung 12V DC/ 4,80W pro Set/200LM pro Leuchte/ 3000K/Verbr.=2,40W/h pro Leuchte Energieeffizienzklasse: G</p> <p>B/H/T ca. 8/1/8 cm VPE 1 / Colli 1 / 0,0026 cbm / 0,405 kg</p>	05022ZB	
	<p>Beleuchtung 05023ZB 3-er Set LED Flat Power Spot 3 Stück im Set incl. Trafo und Zuleitung 12V DC/ 7,20W pro Set/200LM pro Leuchte/ 3000K/Verbr.=2,40W/h pro Leuchte Energieeffizienzklasse: G</p> <p>B/H/T ca. 8/1/8 cm VPE 1 / Colli 1 / 0,0026 cbm / 0,49 kg</p>	05023ZB	
	<p>Beleuchtung 005091ZB Fernfernbedienung Set mit Memory-/ Dimmfunktion komplett Anschluss Set Trafo 12V DC/40W / Fernbedienung mit Controller / Stecker / 12 -fach Verteiler / Anschlußkabel / 2 Batterien</p> <p>B/H/T ca. 10/1/5 cm VPE 1 / Colli 1 / 0,0026 cbm / 0,538 kg</p>	005091ZB	
	<p>Beleuchtung 005092ZB Fernfernbedienung Set mit Memory-/ Dimmfunktion komplett Anschluss Set Trafo 12V DC/60W / Fernbedienung mit Controller / Stecker / 12 -fach Verteiler / Anschlußkabel / 2 Batterien</p> <p>B/H/T ca. 10/1/5 cm VPE 1 / Colli 1 / 0,00384 cbm / 0,769 kg</p>	005092ZB	
	<p>Beleuchtung 005095ZB Verlängerungskabel 2er Set á 180 cm</p> <p>B/H/T ca. 180/1/1 cm VPE 1 / Colli 1 / 0,0026 cbm / 0,12 kg</p>	005095ZB	