

Möbel LETZ

Finden und Wohlfühlen



Typenplan

Salvia von ADA. Mindful Living - Eckgarnitur rechts pastel-blue

Wichtiger Hinweis für Sie

Etwaige Hinweise des Herstellers in dieser Produktinformation, die sich auf die Gewährleistung beziehen, haben für Sie keinerlei Bindungswirkung und können von Ihnen ignoriert werden. Ihre gesetzlichen Gewährleistungsrechte als Verbraucher uns gegenüber, als Ihrem Verkäufer, werden dadurch in keiner Weise berührt oder eingeschränkt. Sie können sich wegen aller Mängel jederzeit an uns wenden. Darüber hinaus gehende Herstellergarantien bleiben natürlich unberührt. Dieser Artikel wird hergestellt von ADA Nova Living, Rakoczi u. 154, 9900 Körmend, Ungarn, office.anger@ada.at

Möbel Letz GmbH
Am Gewerbepark 11
06895 Zahna-Elster

Tel.: 035383 - 6018 50

Fax.: 035383 - 6018 17



MINDFUL LIVING



SALVIA

Sitzgruppe

MINDFUL LIVING

Sitzgruppe SALVIA



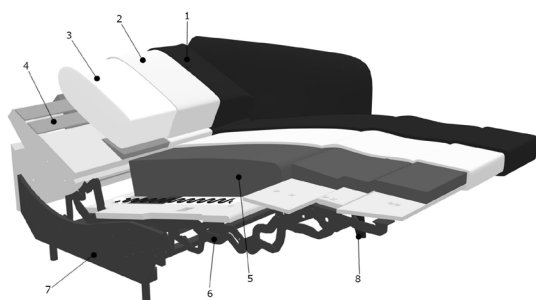
MINDFUL LIVING

**ACHTUNG: Bei Ausführung in Leder sind zusätzliche Ledernähte angebracht!
Alle angegebenen Maße sind Zirkumaße!**



Kürzungen bzw. Verlängerungen der Typenteile sind aus technischen Gründen nicht möglich!

Aufpreisartikel sind rot gekennzeichnet!



Polsterung: Leger. Eine modellbedingte Wellenbildung ist warentypisch.

- 1: Bezug: Stoff bzw. Leder
- 2: Feinpolsterung: weiche Polstervliesmatte unter dem Bezug
- 3: Lehne: Auflagekissen mit Faserbällchen- und Schaumstoffstäbchenfüllung
- 4: Lehne: elastische Polstergurte
- 5: Sitz: Sitzqualitäten (siehe oben)
- 6: Untergestell: Metall
- 7: Untergestell: Holz

Grundausrüstung:

Grundgestell: Metall (bei Funktionselementen M1T oder M1A)
Gestell: Hartholz, Weichholz, Spanplatten, Sperrholzplatten;
Sitz: Stahlwellenfedern (NOSAG), hochwertiger Kaltschaum SOFTLINE und weiche Polstervliesmatte;
Lehne: elastische Polstergurte, Auflagekissen mit Faserbällchen- und Schaumstoffstäbchenfüllung und weiche Polstervliesmatte

Füße ohne Aufpreis 16 cm



M339S
Schwarz

Grundausrüstung:



leger gepolstert

Sitzqualitäten:



Kaltschaum
Softline



Kaltschaum
Strongline



Kaltschaum
Longlife

Bei Bestellung bitte angeben:

- Modellname
- Bestellnummer (Zusammenstellung)
- Bezug (Achtung: keine Bezugskombinationen möglich!)
- Sitzqualität:
 - Kaltschaum Softline RG 40
 - Kaltschaum Strongline RG 55
 - Kaltschaum Longlife RG 60
- Funktionen (M1T; M1A; USB; Verstellung oder Verstellung mit USB)
- Sichtholz bei Tischelement:
 - Eiche natur geölt (Nr. 400)
 - Eiche licht geölt (Nr. 405)
- Armlehnentyp (AT „A“ bzw. AT „B“)

Produktinformation für Funktionen:

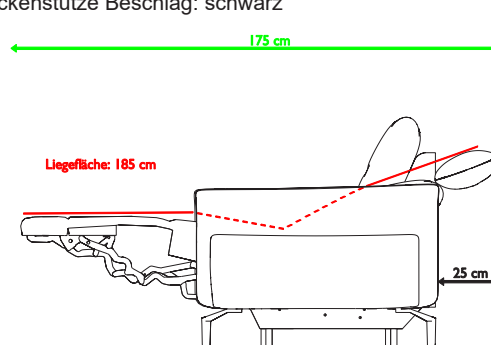
- alle Funktionen gegen Aufpreis erhältlich

Produktinfo für Armlehnenbeschlag

- Sichtholz Option (Eiche Nr. 400 oder 405) erhältlich

Produktinfo für Nackenstützen:

- Nackenstütze Beschlag: schwarz



Wandfreiheit mit NS: 25 cm
Gesamttiefe inkl. Funktion: mit NS 175 cm / ohne NS 158 cm
Liegetiefe inkl. Funktion: mit NS 185 cm / ohne NS 160 cm

Wandfreiheit Chaiselongue: 25 cm
Gesamttiefe inkl. Funktion Chaiselongue (M1T/M1A): mit NS 224 cm / ohne NS 207 cm
Liegetiefe inkl. Funktion Chaiselongue (M1T/M1A): mit NS 233 cm / ohne NS 198 cm

Sitzgruppe SALVIA



Bei Bestellung bitte angeben:

- Modellname
- Bestellnummer (Zusammenstellung)
- Bezug (Achtung: keine Bezugskombinationen möglich!)
- Sitzqualität:
 - Kaltschaum Softline RG 40
 - Kaltschaum Strongline RG 55
 - Kaltschaum Longlife RG 60
- Funktionen (M1T; M1A; USB; Verstellung oder Verstellung mit USB)
- Sichtholz bei Tischelement:
 - Eiche natur geölt (Nr. 400)
 - Eiche licht geölt (Nr. 405)
- Armlehnentyp (AT „A“ bzw. AT „B“)

Produktinformation für Funktionen:

- alle Funktionen gegen Aufpreis erhältlich

Produktinfo für Armlehnenbeschlag

- Sichtholz Option (Eiche Nr. 400 oder 405) erhältlich

Produktinfo für Nackenstützen:

- Nackenstütze Beschlag: schwarz

Aufpreisartikel sind rot gekennzeichnet!

Bestellnummern und Skizzen

Es wird empfohlen, Funktionselemente nur im Zusammenhang mit einer Nackenstütze zu verwenden.

Aufpreis

...-M1T / -M1A

Motorfunktion 1-motorig
Trafo oder Akku
inkl. Einbauswitcher

Einbauswitcher seitlich im Sitzspalt!



als Option bei folgenden Typenteilen

möglich:


- 110/120-102
- 110/120-82
- 110/120-74
- 110/120-62
- 100-102
- 100-82
- 100-74
- 100-62
- 853/863-102
- 853/863-82
- 853/863-74
- 850/860-102
- 850/860-82
- 850/860-74

Max. Belastbarkeit pro Funktionselement: 130 kg!

Kürzungen bzw. Verlängerungen der Typenteile sind aus technischen Gründen nicht möglich!


Sitzgruppe SALVIA

**Alle angegebenen Maße sind Zirkumaße!
Alle angeführten Skizzen dienen lediglich als Symbolskizzen!**

<p>Gesamthöhe: 90 cm Gesamthöhe inkl. Nackenstütze: 115 cm Gesamttiefe: 88 cm Sitzhöhe: 46 cm Sitztiefe: 52 cm Armlehnenhöhe: 61-71 cm Armlehnenbreite: 17-28 cm Liegefläche inkl. Relaxfunktion bei CH: 233 cm mit Nackenstütze / 198 cm ohne Nackenstütze Tiefe inkl. Relaxfunktion bei CH: 224 cm mit Nackenstütze /</p> <p>*Bestellnummer in () für spiegelbildliche Variante</p> <p>Bestellnummer </p>	<p>Aufpreis für Motorfunktion 1-motorig-Trafo pro Sitzelement</p> <p>- M1T</p>	<p>Aufpreis für Motorfunktion 1-motorig-Akku pro Sitzelement</p> <p>- M1A</p>	<p>Aufpreis für Motorfunktion 1-motorig-Trafo zu CH 850/860</p> <p>- M1T</p>
<p>Maß: Tiefe:</p>			





Sitzgruppe SALVIA

**Alle angegebenen Maße sind Zirkumaße!
Alle angeführten Skizzen dienen lediglich als Symbolskizzen!**

<p>Gesamthöhe: 90 cm Gesamthöhe inkl. Nackenstütze: 115 cm Gesamttiefe: 88 cm Sitzhöhe: 46 cm Sitztiefe: 52 cm Armlehnenhöhe: 61-71 cm Armlehnenbreite: 17-28 cm Liegefläche inkl. Relaxfunktion bei CH: 233 cm mit Nackenstütze / 198 cm ohne Nackenstütze Tiefe inkl. Relaxfunktion bei CH: 224 cm mit Nackenstütze /</p> <p>*Bestellnummer in () für spiegelbildliche Variante</p> <p>Bestellnummer </p>	<p>Aufpreis für Motorfunktion 1-motorig-Akku zu CH 850/860</p> <p>- M1A</p>	<p>Aufpreis für Motorfunktion 1-motorig-Trafo zu CH tief 853/863</p> <p>- M1T</p>	<p>Aufpreis für Motorfunktion 1-motorig-Akku zu CH tief 853/863</p> <p>- M1A</p>
<p>Maß: Tiefe:</p>			

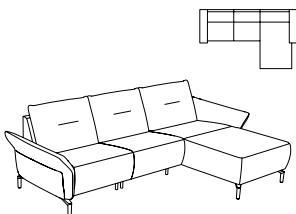
Sitzgruppe SALVIA

**Alle angegebenen Maße sind Zirkumaße!
Alle angeführten Skizzen dienen lediglich als Symbolskizzen!**

<p>Gesamthöhe: 90 cm Gesamthöhe inkl. Nackenstütze: 115 cm Gesamttiefe: 88 cm Sitzhöhe: 46 cm Sitztiefe: 52 cm Armlehnenhöhe: 61-71 cm Armlehnenbreite: 17-28 cm Liegefläche inkl. Relaxfunktion bei CH: 233 cm mit Nackenstütze / 198 cm ohne Nackenstütze Tiefe inkl. Relaxfunktion bei CH: 224 cm mit Nackenstütze /</p> <p>*Bestellnummer in () für spiegelbildliche Variante</p> <p>Bestellnummer </p>	<p>Sitzgruppe bestehend aus:</p>  <p>210-148, 755, 860-82 (220-148, 755, 850-82)*</p>	<p>Sitzgruppe bestehend aus:</p>  <p>210-148; 860-82 (220-148; 850-82)*</p>	<p>Sitzgruppe bestehend aus:</p>  <p>110-74; 100-74; 755; 860-82 (120-74; 100-74; 755; 850-82)*</p>
<p>Maß: Tiefe:</p>	<p>310-332x167</p>	<p>270-292x167</p>	<p>312-334x167</p>
<p>Stoffgr. 5 Stoffgr. 8 Stoffgr. 12 Stoffgr. 13-16 Stoffgr. 18-20 Stoffgr. 22 Stoffgr. 30 Stoffgr. 40 Stoffgr. 45</p>			
<p>Ledergr. B/T Ledergr. C Ledergr. D/V/W Ledergr. F Ledergr. G</p>			
<p>AP für KS Strongline</p>			
<p>AP für KS Longlife</p>			
<p>Stoffbedarf in m bei B 1,4 m ohne Rapport</p>			





Sitzgruppe SALVIA

**Alle angegebenen Maße sind Zirkumaße!
Alle angeführten Skizzen dienen lediglich als Symbolskizzen!**

<p>Gesamthöhe: 90 cm Gesamthöhe inkl. Nackenstütze: 115 cm Gesamttiefe: 88 cm Sitzhöhe: 46 cm Sitztiefe: 52 cm Armlehnenhöhe: 61-71 cm Armlehnenbreite: 17-28 cm Liegefläche inkl. Relaxfunktion bei CH: 233 cm mit Nackenstütze / 198 cm ohne Nackenstütze Tiefe inkl. Relaxfunktion bei CH: 224 cm mit Nackenstütze /</p> <p>*Bestellnummer in () für spiegelbildliche Variante</p> <p>Bestellnummer ➔</p>	<p>Sitzgruppe bestehend aus:</p>  <p>110-74; 100-74; 860-82 (120-74; 100-74; 850-82)*</p>		
<p>Maß: Tiefe:</p>	<p>272-294x167</p>		
<p>Stoffgr. 5 Stoffgr. 8 Stoffgr. 12 Stoffgr. 13-16 Stoffgr. 18-20 Stoffgr. 22 Stoffgr. 30 Stoffgr. 40 Stoffgr. 45</p>			
<p>Ledergr. B/T Ledergr. C Ledergr. D/V/W Ledergr. F Ledergr. G</p>			
<p>AP für KS Strongline</p>			
<p>AP für KS Longlife</p>			
<p>Stoffbedarf in m bei B 1,4 m ohne Rapport</p>			





Sitzgruppe SALVIA

**Alle angegebenen Maße sind Zirkumaße!
Alle angeführten Skizzen dienen lediglich als Symbolskizzen!**

<p>Gesamthöhe: 90 cm Gesamthöhe inkl. Nackenstütze: 115 cm Gesamttiefe: 88 cm Sitzhöhe: 46 cm Sitztiefe: 52 cm Armlehnenhöhe: 61-71 cm Armlehnenbreite: 17-28 cm Liegefläche inkl. Relaxfunktion bei CH: 233 cm mit Nackenstütze / 198 cm ohne Nackenstütze Tiefe inkl. Relaxfunktion bei CH: 224 cm mit Nackenstütze /</p> <p>*Bestellnummer in () für spiegelbildliche Variante</p> <p>Bestellnummer </p>	<p>Bank 2-sitzig mit 2 Armlehnen</p>  <p>230-164</p>	<p>Bank 2-sitzig mit 2 Armlehnen</p>  <p>230-148</p>	<p>Bank 2-sitzig mit 2 Armlehnen</p>  <p>230-124</p>
<p>Maß: Tiefe:</p>	<p>198-220 88</p>	<p>182-204 88</p>	<p>158-180 88</p>
<p>Stoffgr. 5 Stoffgr. 8 Stoffgr. 12 Stoffgr. 13-16 Stoffgr. 18-20 Stoffgr. 22 Stoffgr. 30 Stoffgr. 40 Stoffgr. 45</p>			
<p>Ledergr. B/T Ledergr. C Ledergr. D/V/W Ledergr. F Ledergr. G</p>			
<p>AP für KS Strongline</p>			
<p>AP für KS Longlife</p>			
<p>Stoffbedarf in m bei B 1,4 m ohne Rapport</p>			




Sitzgruppe SALVIA

**Alle angegebenen Maße sind Zirkumaße!
Alle angeführten Skizzen dienen lediglich als Symbolskizzen!**

<p>Gesamthöhe: 90 cm Gesamthöhe inkl. Nackenstütze: 115 cm Gesamttiefe: 88 cm Sitzhöhe: 46 cm Sitztiefe: 52 cm Armlehnenhöhe: 61-71 cm Armlehnenbreite: 17-28 cm Liegefläche inkl. Relaxfunktion bei CH: 233 cm mit Nackenstütze / 198 cm ohne Nackenstütze Tiefe inkl. Relaxfunktion bei CH: 224 cm mit Nackenstütze /</p> <p>*Bestellnummer in () für spiegelbildliche Variante</p> <p>Bestellnummer </p>	<p>Bank 2-sitzig mit 1 Armlehne</p>  <p>220-164 re (210-164 li)*</p>	<p>Bank 2-sitzig mit 1 Armlehne</p>  <p>220-148 re (210-148 li)*</p>	<p>Bank 2-sitzig mit 1 Armlehne</p>  <p>220-124 re (210-124 li)*</p>
<p>Maß: Tiefe:</p>	<p>182-193 88</p>	<p>166-177 88</p>	<p>142-153 88</p>
<p>Stoffgr. 5 Stoffgr. 8 Stoffgr. 12 Stoffgr. 13-16 Stoffgr. 18-20 Stoffgr. 22 Stoffgr. 30 Stoffgr. 40 Stoffgr. 45</p>			
<p>Ledergr. B/T Ledergr. C Ledergr. D/V/W Ledergr. F Ledergr. G</p>			
<p>AP für KS Strongline</p>			
<p>AP für KS Longlife</p>			
<p>Stoffbedarf in m bei B 1,4 m ohne Rapport</p>			





Sitzgruppe SALVIA

Alle angegebenen Maße sind Zirkumaße!
 Alle angeführten Skizzen dienen lediglich als Symbolskizzen!

<p>Gesamthöhe: 90 cm Gesamthöhe inkl. Nackenstütze: 115 cm Gesamttiefe: 88 cm Sitzhöhe: 46 cm Sitztiefe: 52 cm Armlehnenhöhe: 61-71 cm Armlehnenbreite: 17-28 cm Liegefläche inkl. Relaxfunktion bei CH: 233 cm mit Nackenstütze / 198 cm ohne Nackenstütze Tiefe inkl. Relaxfunktion bei CH: 224 cm mit Nackenstütze /</p> <p>*Bestellnummer in () für spiegelbildliche Variante</p> <p>Bestellnummer ➔</p>	<p>Element mit 1 Armlehne</p>  <p>120-102 re (110-102 li)*</p>	<p>Element mit 1 Armlehne</p>  <p>120-82 re (110-82 li)*</p>	<p>Element mit 1 Armlehne</p>  <p>120-74 re (110-74 li)*</p>
<p>Maß: Tiefe:</p>	<p>120-131 88</p>	<p>100-111 88</p>	<p>92-103 88</p>
<p>Stoffgr. 5 Stoffgr. 8 Stoffgr. 12 Stoffgr. 13-16 Stoffgr. 18-20 Stoffgr. 22 Stoffgr. 30 Stoffgr. 40 Stoffgr. 45</p>			
<p>Ledergr. B/T Ledergr. C Ledergr. D/V/W Ledergr. F Ledergr. G</p>			
<p>AP für KS Strongline</p>			
<p>AP für KS Longlife</p>			
<p>Stoffbedarf in m bei B 1,4 m ohne Rapport</p>			





Sitzgruppe SALVIA

**Alle angegebenen Maße sind Zirkumaße!
Alle angeführten Skizzen dienen lediglich als Symbolskizzen!**

<p>Gesamthöhe: 90 cm Gesamthöhe inkl. Nackenstütze: 115 cm Gesamttiefe: 88 cm Sitzhöhe: 46 cm Sitztiefe: 52 cm Armlehnenhöhe: 61-71 cm Armlehnenbreite: 17-28 cm Liegefläche inkl. Relaxfunktion bei CH: 233 cm mit Nackenstütze / 198 cm ohne Nackenstütze Tiefe inkl. Relaxfunktion bei CH: 224 cm mit Nackenstütze /</p> <p>*Bestellnummer in () für spiegelbildliche Variante</p> <p>Bestellnummer </p>	<p style="text-align: center;">Element mit 1 Armlehne</p> <div style="text-align: center;"></div> <p style="text-align: center;">120-62 re (110-62 li)*</p>	<p style="text-align: center;">Bank 2-sitzig ohne Armlehne</p> <div style="text-align: center;"></div> <p style="text-align: center;">200-164</p>	<p style="text-align: center;">Bank 2-sitzig ohne Armlehne</p> <div style="text-align: center;"></div> <p style="text-align: center;">200-148</p>
<p>Maß: Tiefe:</p>	<p style="text-align: center;">80-91 88</p>	<p style="text-align: center;">166 88</p>	<p style="text-align: center;">150 88</p>
<p>Stoffgr. 5 Stoffgr. 8 Stoffgr. 12 Stoffgr. 13-16 Stoffgr. 18-20 Stoffgr. 22 Stoffgr. 30 Stoffgr. 40 Stoffgr. 45</p>			
<p>Ledergr. B/T Ledergr. C Ledergr. D/V/W Ledergr. F Ledergr. G</p>			
<p>AP für KS Strongline</p>			
<p>AP für KS Longlife</p>			
<p>Stoffbedarf in m bei B 1,4 m ohne Rapport</p>			





Sitzgruppe SALVIA

**Alle angegebenen Maße sind Zirkumaße!
Alle angeführten Skizzen dienen lediglich als Symbolskizzen!**

<p>Gesamthöhe: 90 cm Gesamthöhe inkl. Nackenstütze: 115 cm Gesamttiefe: 88 cm Sitzhöhe: 46 cm Sitztiefe: 52 cm Armlehnenhöhe: 61-71 cm Armlehnenbreite: 17-28 cm Liegefläche inkl. Relaxfunktion bei CH: 233 cm mit Nackenstütze / 198 cm ohne Nackenstütze Tiefe inkl. Relaxfunktion bei CH: 224 cm mit Nackenstütze /</p> <p>*Bestellnummer in () für spiegelbildliche Variante</p> <p>Bestellnummer </p>	<p>Bank 2-sitzig ohne Armlehne</p>  <p>200-124</p>	<p>Element ohne Armlehne</p>  <p>100-102</p>	<p>Element ohne Armlehne</p>  <p>100-82</p>
<p>Maß: Tiefe:</p>	<p>126 88</p>	<p>104 88</p>	<p>84 88</p>
<p>Stoffgr. 5 Stoffgr. 8 Stoffgr. 12 Stoffgr. 13-16 Stoffgr. 18-20 Stoffgr. 22 Stoffgr. 30 Stoffgr. 40 Stoffgr. 45</p>			
<p>Ledergr. B/T Ledergr. C Ledergr. D/V/W Ledergr. F Ledergr. G</p>			
<p>AP für KS Strongline</p>			
<p>AP für KS Longlife</p>			
<p>Stoffbedarf in m bei B 1,4 m ohne Rapport</p>			





Sitzgruppe SALVIA

**Alle angegebenen Maße sind Zirkumaße!
Alle angeführten Skizzen dienen lediglich als Symbolskizzen!**

<p>Gesamthöhe: 90 cm Gesamthöhe inkl. Nackenstütze: 115 cm Gesamttiefe: 88 cm Sitzhöhe: 46 cm Sitztiefe: 52 cm Armlehnenhöhe: 61-71 cm Armlehnenbreite: 17-28 cm Liegefläche inkl. Relaxfunktion bei CH: 233 cm mit Nackenstütze / 198 cm ohne Nackenstütze Tiefe inkl. Relaxfunktion bei CH: 224 cm mit Nackenstütze /</p> <p>*Bestellnummer in () für spiegelbildliche Variante</p> <p>Bestellnummer </p>	<p>Element ohne Armlehne</p>  <p>100-74</p>	<p>Element ohne Armlehne</p>  <p>100-62</p>	<p>Element mit Abschluss</p>  <p>146-82 re (145-82 li)*</p>
<p>Maß: Tiefe:</p>	<p>76 88</p>	<p>64 88</p>	<p>137 88</p>
<p>Stoffgr. 5 Stoffgr. 8 Stoffgr. 12 Stoffgr. 13-16 Stoffgr. 18-20 Stoffgr. 22 Stoffgr. 30 Stoffgr. 40 Stoffgr. 45</p>			
<p>Ledergr. B/T Ledergr. C Ledergr. D/V/W Ledergr. F Ledergr. G</p>			
<p>AP für KS Strongline</p>			
<p>AP für KS Longlife</p>			
<p>Stoffbedarf in m bei B 1,4 m ohne Rapport</p>	<p>3,6</p>	<p>3,3</p>	<p>4,5</p>





Sitzgruppe SALVIA

**Alle angegebenen Maße sind Zirkumaße!
Alle angeführten Skizzen dienen lediglich als Symbolskizzen!**

<p>Gesamthöhe: 90 cm Gesamthöhe inkl. Nackenstütze: 115 cm Gesamttiefe: 88 cm Sitzhöhe: 46 cm Sitztiefe: 52 cm Armlehnenhöhe: 61-71 cm Armlehnenbreite: 17-28 cm Liegefläche inkl. Relaxfunktion bei CH: 233 cm mit Nackenstütze / 198 cm ohne Nackenstütze Tiefe inkl. Relaxfunktion bei CH: 224 cm mit Nackenstütze /</p> <p>*Bestellnummer in () für spiegelbildliche Variante</p> <p>Bestellnummer </p>	<p style="text-align: center;">Element mit Abschluss</p> <div style="text-align: center;"></div> <p style="text-align: center;">146-74 re (145-74 li)*</p>	<p style="text-align: center;">Chaiselongue tief mit 1 Armlehne</p> <div style="text-align: center;"></div> <p style="text-align: center;">863-102 re (853-102 li)*</p>	<p style="text-align: center;">Chaiselongue tief mit 1 Armlehne</p> <div style="text-align: center;"></div> <p style="text-align: center;">863-82 re (853-82 li)*</p>
<p>Maß: Tiefe:</p>	<p style="text-align: center;">129 88</p>	<p style="text-align: center;">124-135 191</p>	<p style="text-align: center;">104-115 191</p>
<p>Stoffgr. 5 Stoffgr. 8 Stoffgr. 12 Stoffgr. 13-16 Stoffgr. 18-20 Stoffgr. 22 Stoffgr. 30 Stoffgr. 40 Stoffgr. 45</p>			
<p>Ledergr. B/T Ledergr. C Ledergr. D/V/W Ledergr. F Ledergr. G</p>			
<p>AP für KS Strongline</p>			
<p>AP für KS Longlife</p>			
<p>Stoffbedarf in m bei B 1,4 m ohne Rapport</p>			





Sitzgruppe SALVIA

**Alle angegebenen Maße sind Zirkumaße!
Alle angeführten Skizzen dienen lediglich als Symbolskizzen!**

<p>Gesamthöhe: 90 cm Gesamthöhe inkl. Nackenstütze: 115 cm Gesamttiefe: 88 cm Sitzhöhe: 46 cm Sitztiefe: 52 cm Armlehnenhöhe: 61-71 cm Armlehnenbreite: 17-28 cm Liegefläche inkl. Relaxfunktion bei CH: 233 cm mit Nackenstütze / 198 cm ohne Nackenstütze Tiefe inkl. Relaxfunktion bei CH: 224 cm mit Nackenstütze /</p> <p>*Bestellnummer in () für spiegelbildliche Variante</p> <p>Bestellnummer </p>	<p style="text-align: center;">Chaiselongue tief mit 1 Armlehne</p> <div style="text-align: center;"></div> <p style="text-align: center;">863-74 re (853-74 li)*</p>	<p style="text-align: center;">Chaiselongue mit 1 Armlehne</p> <div style="text-align: center;"></div> <p style="text-align: center;">860-102 re (850-102 li)*</p>	<p style="text-align: center;">Chaiselongue mit 1 Armlehne</p> <div style="text-align: center;"></div> <p style="text-align: center;">860-82 re (850-82 li)*</p>
<p>Maß: Tiefe:</p>	<p style="text-align: center;">96-107 191</p>	<p style="text-align: center;">124-135 167</p>	<p style="text-align: center;">104-115 167</p>
<p>Stoffgr. 5 Stoffgr. 8 Stoffgr. 12 Stoffgr. 13-16 Stoffgr. 18-20 Stoffgr. 22 Stoffgr. 30 Stoffgr. 40 Stoffgr. 45</p>			
<p>Ledergr. B/T Ledergr. C Ledergr. D/V/W Ledergr. F Ledergr. G</p>			
<p>AP für KS Strongline</p>			
<p>AP für KS Longlife</p>			
<p>Stoffbedarf in m bei B 1,4 m ohne Rapport</p>			



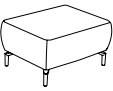

Sitzgruppe SALVIA

**Alle angegebenen Maße sind Zirkumaße!
Alle angeführten Skizzen dienen lediglich als Symbolskizzen!**

<p>Gesamthöhe: 90 cm Gesamthöhe inkl. Nackenstütze: 115 cm Gesamttiefe: 88 cm Sitzhöhe: 46 cm Sitztiefe: 52 cm Armlehnenhöhe: 61-71 cm Armlehnenbreite: 17-28 cm Liegefläche inkl. Relaxfunktion bei CH: 233 cm mit Nackenstütze / 198 cm ohne Nackenstütze Tiefe inkl. Relaxfunktion bei CH: 224 cm mit Nackenstütze /</p> <p>*Bestellnummer in () für spiegelbildliche Variante</p> <p>Bestellnummer </p>	<p>Chaiselongue mit 1 Armlehne</p>  <p>860-74 re (850-74 li)*</p>	<p>Eckbank mit Abschluss</p>  <p>946-186 re (945-186 li)*</p>	<p>Eckelement</p>  <p>505</p>
<p>Maß: Tiefe:</p>	<p>96-107 167</p>	<p>210 88</p>	<p>88 88</p>
<p>Stoffgr. 5 Stoffgr. 8 Stoffgr. 12 Stoffgr. 13-16 Stoffgr. 18-20 Stoffgr. 22 Stoffgr. 30 Stoffgr. 40 Stoffgr. 45</p>			
<p>Ledergr. B/T Ledergr. C Ledergr. D/V/W Ledergr. F Ledergr. G</p>			
<p>AP für KS Strongline</p>			
<p>AP für KS Longlife</p>			
<p>Stoffbedarf in m bei B 1,4 m ohne Rapport</p>			





Sitzgruppe SALVIA

**Alle angegebenen Maße sind Zirkumaße!
Alle iangeführten Skizzen dienen lediglich als Symbolskizzen!**

<p>Gesamthöhe: 90 cm Gesamthöhe inkl. Nackenstütze: 115 cm Gesamttiefe: 88 cm Sitzhöhe: 46 cm Sitztiefe: 52 cm Armlehnenhöhe: 61-71 cm Armlehnenbreite: 17-28 cm Liegefläche inkl. Relaxfunktion bei CH: 233 cm mit Nackenstütze / 198 cm ohne Nackenstütze Tiefe inkl. Relaxfunktion bei CH: 224 cm mit Nackenstütze /</p> <p>*Bestellnummer in () für spiegelbildliche Variante</p> <p>Bestellnummer </p>	<p>Hocker</p>  <p>57-121</p>	<p>Hocker</p>  <p>57-81</p>	<p>1 Nackenstütze</p> <p>passend bei CH-102 und EL-102</p>  <p>24-102</p>
<p>Maß: Tiefe:</p>	<p>132 67</p>	<p>92 67</p>	<p>102 15</p>
<p>Stoffgr. 5 Stoffgr. 8 Stoffgr. 12 Stoffgr. 13-16 Stoffgr. 18-20 Stoffgr. 22 Stoffgr. 30 Stoffgr. 40 Stoffgr. 45</p>			
<p>Ledergr. B/T Ledergr. C Ledergr. D/V/W Ledergr. F Ledergr. G</p>			
<p>AP für KS Strongline</p>			
<p>AP für KS Longlife</p>			
<p>Stoffbedarf in m bei B 1,4 m ohne Rapport</p>			



Sitzgruppe SALVIA

**Alle angegebenen Maße sind Zirkumaße!
Alle angeführten Skizzen dienen lediglich als Symbolskizzen!**

<p>Gesamthöhe: 90 cm Gesamthöhe inkl. Nackenstütze: 115 cm Gesamttiefe: 88 cm Sitzhöhe: 46 cm Sitztiefe: 52 cm Armlehnenhöhe: 61-71 cm Armlehnenbreite: 17-28 cm Liegefläche inkl. Relaxfunktion bei CH: 233 cm mit Nackenstütze / 198 cm ohne Nackenstütze Tiefe inkl. Relaxfunktion bei CH: 224 cm mit Nackenstütze /</p> <p>*Bestellnummer in () für spiegelbildliche Variante</p> <p>Bestellnummer </p>	<p>1 Nackenstütze</p> <p>passend bei EL-82, CH-82 und B2-164</p>  <p>24-82</p>	<p>1 Nackenstütze</p> <p>passend bei CH-74, EL-74 und B2-148</p>  <p>24-74</p>	<p>1 Nackenstütze</p> <p>passend bei CH-62 EL-62, EE, und EBA</p>  <p>24-62</p>
<p>Maß: Tiefe:</p>	<p>82x15</p>	<p>74x15</p>	<p>62x15</p>
<p>Stoffgr. 5 Stoffgr. 8 Stoffgr. 12 Stoffgr. 13-16 Stoffgr. 18-20 Stoffgr. 22 Stoffgr. 30 Stoffgr. 40 Stoffgr. 45</p>			
<p>Ledergr. B/T Ledergr. C Ledergr. D/V/W Ledergr. F Ledergr. G</p>			
<p>AP für KS Strongline</p>	<p>-</p>	<p>-</p>	<p>-</p>
<p>AP für KS Longlife</p>	<p>-</p>	<p>-</p>	<p>-</p>
<p>Stoffbedarf in m bei B 1,4 m ohne Rapport</p>			

Sitzgruppe SALVIA

**Alle angegebenen Maße sind Zirkumaße!
Alle angeführten Skizzen dienen lediglich als Symbolskizzen!**

<p>Gesamthöhe: 90 cm Gesamthöhe inkl. Nackenstütze: 115 cm Gesamttiefe: 88 cm Sitzhöhe: 46 cm Sitztiefe: 52 cm Armlehnenhöhe: 61-71 cm Armlehnenbreite: 17-28 cm Liegefläche inkl. Relaxfunktion bei CH: 233 cm mit Nackenstütze / 198 cm ohne Nackenstütze Tiefe inkl. Relaxfunktion bei CH: 224 cm mit Nackenstütze /</p> <p>*Bestellnummer in () für spiegelbildliche Variante</p> <p>Bestellnummer </p>	<p>Tischelement</p>  <p>755</p>		
<p>Maß: Tiefe:</p>	<p>40 90</p>		
<p>Stoffgr. 5 Stoffgr. 8 Stoffgr. 12 Stoffgr. 13-16 Stoffgr. 18-20 Stoffgr. 22 Stoffgr. 30 Stoffgr. 40 Stoffgr. 45</p>			
<p>Ledergr. B/T Ledergr. C Ledergr. D/V/W Ledergr. F Ledergr. G</p>			
<p>AP für KS Strongline</p>	<p>-</p>		
<p>AP für KS Longlife</p>	<p>-</p>		
<p>Stoffbedarf in m bei B 1,4 m ohne Rapport</p>			