

Möbel LETZ

Finden und Wohlfühlen



Typenplan

Almere von ADA. Mindful Living - Eckgarnitur rechts greywhite

Wichtiger Hinweis für Sie

Etwaige Hinweise des Herstellers in dieser Produktinformation, die sich auf die Gewährleistung beziehen, haben für Sie keinerlei Bindungswirkung und können von Ihnen ignoriert werden. Ihre gesetzlichen Gewährleistungsrechte als Verbraucher uns gegenüber, als Ihrem Verkäufer, werden dadurch in keiner Weise berührt oder eingeschränkt. Sie können sich wegen aller Mängel jederzeit an uns wenden. Darüber hinaus gehende Herstellergarantien bleiben natürlich unberührt. Dieser Artikel wird hergestellt von ADA Nova Living, Rakoczi u. 154, 9900 Körmend, Ungarn, office.anger@ada.at

Möbel Letz GmbH
Am Gewerbepark 11
06895 Zahna-Elster

Tel.: 035383 - 6018 50

Fax.: 035383 - 6018 17



ALMERE

Sitzgruppe

Sitzgruppe ALMERE



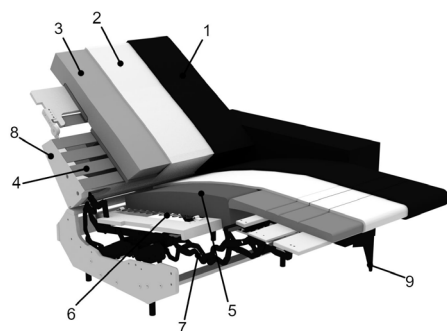
MINDFUL LIVING

ACHTUNG: Bei Ausführung in Leder sind zusätzliche Ledernähte angebracht!
Alle angegebenen Maße sind Zirkumaße!



Kürzungen bzw. Verlängerungen der Typenteile sind aus technischen Gründen nicht möglich!

Aufpreisartikel sind rot gekennzeichnet!



Grundausrüstung:



leger gepolstert

Sitzqualitäten:



Kaltschaum
Softline



Kaltschaum
Strongline



Kaltschaum
Longlife

Aufpreis

Aufpreis

Bei Bestellung bitte angeben:

- Modellname
- Bestellnummer
- Bezug (ACHTUNG: keine Bezugskombi möglich!)
- Sitzqualität: nur bei
 - Kaltschaum Strongline RG 55
 - Kaltschaum Longlife RG 60
- Funktionen (M1T; M1A; USB; Verstellung oder Verstellung mit USB)
- Fußart
- Sichtholz bei Tischelement und Holzart bei Füßen
 - Eiche natur geölt (Nr. 400)
 - Eiche licht geölt (Nr. 405)
 - Buche natur Nr. 108
 - Buche nuss Nr. 115
 - Buche nuss Nr. 119
 - Buche schwarz Nr. 250

Produktinformation:

- Montageanleitung bei den Füßen
- Bezugskombination nicht möglich
- Kürzungen bzw. Verlängerungen der Typenteile sind aus technischen Gründen nicht möglich!

Produktinformation für Funktionen:

- alle Funktionen gegen Aufpreis erhältlich

Polsterung: Leger. Eine modellbedingte Wellenbildung ist warentypisch.

- 1: Bezug: Stoff bzw. Leder
- 2: Feinpolsterung: weiche Polstervliesmatte unter dem Bezug
- 3: Lehne: hochwertiger Kaltschaum
- 4: Lehne: elastische Polstergurte inkl. Nackenverstellung
- 5: Sitz: Sitzqualitäten (siehe oben)
- 6: Unterfederung: NOSAG
- 7: Untergestell: Metall
- 8: Untergestell: Holz
- 9: Füße

Füße 18 cm ohne Aufpreis



M353S
Schwarz



H 689
Holz

Füße 18 cm gegen Aufpreis

Aufpreis



M353E
Edelstahl

Grundausrüstung:

Grundgestell aus Metall

Hartholz, Weichholz, Spanplatten, Sperrholzplatten;

Sitz:

Nosagunterfederung, hochwertiger Kaltschaum und weiche Polstervliesmatte

Lehne:

Polstergurte, hochwertiger Kaltschaum und weiche Polstervliesmatte

Sitzgruppe ALMERE

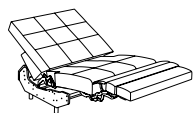
**Alle angegebenen Maße sind Zirkumaße!
Alle angeführten Skizzen dienen lediglich als Symbolskizzen!**

Gesamthöhe ohne Funktion: 88 cm
Gesamthöhe inkl. Funktion: 108 cm
Gesamttiefe ohne Funktion: 105 cm
Gesamttiefe inkl. Funktion: 100 cm
Sitzhöhe: 49 cm
Sitztiefe: 49 cm
Armlehnenhöhe: 63 cm
Armlehnenbreite: 21 cm
Liegetiefe bei EL: 175 cm
Gesamttiefe bei EL inkl. Funktion: 171 cm

*Bestellnummer in () für
spiegelbildliche Variante

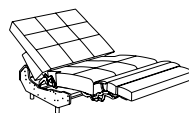
Bestellnummer ➔

Aufpreis für
Motorfunktion
zu EL
1-motorig-Trafo
pro Sitzelement



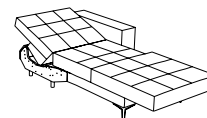
- M1T

Aufpreis für
Motorfunktion
zu EL
1-motorig-Akku
pro Sitzelement



- M1A

Aufpreis für
Chill-Out-Liege
1-motorig-Trafo
zu CH



- M1T

Maß:
Tiefe:

Sitzgruppe ALMERE

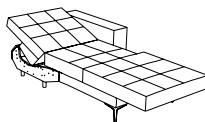
**Alle angegebenen Maße sind Zirkumaße!
Alle angeführten Skizzen dienen lediglich als Symbolskizzen!**

Gesamthöhe ohne Funktion: 88 cm
Gesamthöhe inkl. Funktion: 108 cm
Gesamttiefe ohne Funktion: 105 cm
Gesamttiefe inkl. Funktion: 100 cm
Sitzhöhe: 49 cm
Sitztiefe: 49 cm
Armlehnenhöhe: 63 cm
Armlehnenbreite: 21 cm
Liegetiefe bei EL: 175 cm
Gesamttiefe bei EL inkl. Funktion: 171 cm

*Bestellnummer in () für spiegelbildliche Variante

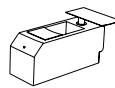
Bestellnummer 

Aufpreis für
Chill-Out-Liege
1-motorig-Akku
zu CH



- M1A

Aufpreis für
Stauraum inkl.
S-USB-Anschluss
zu Tischelement
755, 757/758
Höhe: 65 cm



- V - USB

Aufpreis für
Stauraum
zu Tischelement
755, 757/758
Höhe: 65 cm





- V

Maß:
Tiefe:


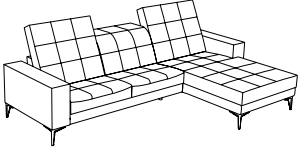
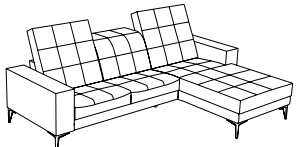
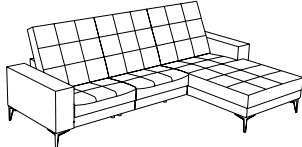
Sitzgruppe ALMERE

**Alle angegebenen Maße sind Zirkumaße!
Alle angeführten Skizzen dienen lediglich als Symbolskizzen!**

<p>Gesamthöhe ohne Funktion: 88 cm Gesamthöhe inkl. Funktion: 108 cm Gesamttiefe ohne Funktion: 105 cm Gesamttiefe inkl. Funktion: 100 cm Sitzhöhe: 49 cm Sitztiefe: 49 cm Armlehnenhöhe: 63 cm Armlehnenbreite: 21 cm Liegetiefe bei EL: 175 cm Gesamttiefe bei EL inkl. Funktion: 171 cm</p> <p>*Bestellnummer in () für spiegelbildliche Variante</p> <p>Bestellnummer </p>	<p>Aufpreis für S-USB-Anschluss zu Tischelement 755, 757/758 Höhe: 55 cm</p> <p></p> <p>- USB</p>		
<p>Maß: Tiefe:</p>			

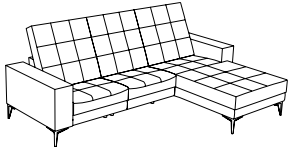
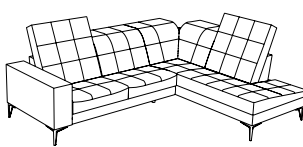

Sitzgruppe ALMERE

**Alle angegebenen Maße sind Zirkumaße!
Alle angeführten Skizzen dienen lediglich als Symbolskizzen!**

<p>Gesamthöhe ohne Funktion: 88 cm Gesamthöhe inkl. Funktion: 108 cm Gesamttiefe ohne Funktion: 105 cm Gesamttiefe inkl. Funktion: 100 cm Sitzhöhe: 49 cm Sitztiefe: 49 cm Armlehnenhöhe: 63 cm Armlehnenbreite: 21 cm Liegetiefe bei EL: 175 cm Gesamttiefe bei EL inkl. Funktion: 171 cm</p> <p>*Bestellnummer in () für spiegelbildliche Variante</p> <p>Bestellnummer </p>	<p>Sitzgruppe bestehend aus:</p>  <p>210-164, 860-90 (220-164, 850-90)*</p>	<p>Sitzgruppe bestehend aus:</p>  <p>210-148, 860-82 (220-148, 850-82)*</p>	<p>Sitzgruppe bestehend aus:</p>  <p>110-82, 100-82, 860-90 (120-82, 100-82, 850-90)*</p>
<p>Maß: Tiefe:</p>	<p>300x195</p>	<p>276x195</p>	<p>300x195</p>
<p>Stoffgr. 5 Stoffgr. 8 Stoffgr. 12 Stoffgr. 13-16 Stoffgr. 18-20 Stoffgr. 22 Stoffgr. 30 Stoffgr. 40 Stoffgr. 45</p>			
<p>Ledergr. B/T Ledergr. C Ledergr. D/V/W Ledergr. F Ledergr. G</p>			
<p>Aufpreis für KS Strongline</p>			
<p>Aufpreis für KS Longlife</p>			
<p>Aufpreis für Fuß M353E</p>			
<p>Stoffbedarf in m bei B 1,4 m ohne Rapport</p>			




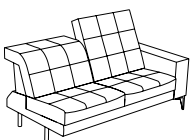
Sitzgruppe ALMERE

**Alle angegebenen Maße sind Zirkumaße!
Alle angeführten Skizzen dienen lediglich als Symbolskizzen!**

<p>Gesamthöhe ohne Funktion: 88 cm Gesamthöhe inkl. Funktion: 108 cm Gesamttiefe ohne Funktion: 105 cm Gesamttiefe inkl. Funktion: 100 cm Sitzhöhe: 49 cm Sitztiefe: 49 cm Armlehnenhöhe: 63 cm Armlehnenbreite: 21 cm Liegetiefe bei EL: 175 cm Gesamttiefe bei EL inkl. Funktion: 171 cm</p> <p>*Bestellnummer in () für spiegelbildliche Variante</p> <p>Bestellnummer →</p>	<p>Sitzgruppe bestehend aus:</p>  <p>110-74, 100-74, 860-82 (120-74, 100-74, 850-82)*</p>	<p>Sitzgruppe bestehend aus:</p>  <p>210-148, 946-172, (220-148, 945-172)*</p>	<p>Sitzgruppe bestehend aus:</p>  <p>850-82, 200-148, 946-172 (860-82, 200-148, 945-172)*</p>
<p>Maß: Tiefe:</p>	<p>276x195</p>	<p>277x225</p>	<p>195x361x225</p>
<p>Stoffgr. 5 Stoffgr. 8 Stoffgr. 12 Stoffgr. 13-16 Stoffgr. 18-20 Stoffgr. 22 Stoffgr. 30 Stoffgr. 40 Stoffgr. 45</p>			
<p>Ledergr. B/T Ledergr. C Ledergr. D/V/W Ledergr. F Ledergr. G</p>			
<p>Aufpreis für KS Strongline</p>			
<p>Aufpreis für KS Longlife</p>			
<p>Aufpreis für Fuß M353E</p>			
<p>Stoffbedarf in m bei B 1,4 m ohne Rapport</p>			


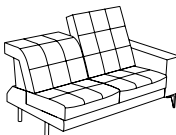


Sitzgruppe ALMERE

**Alle angegebenen Maße sind Zirkumaße!
Alle angeführten Skizzen dienen lediglich als Symbolskizzen!**

<p>Gesamthöhe ohne Funktion: 88 cm Gesamthöhe inkl. Funktion: 108 cm Gesamttiefe ohne Funktion: 105 cm Gesamttiefe inkl. Funktion: 100 cm Sitzhöhe: 49 cm Sitztiefe: 49 cm Armlehnenhöhe: 63 cm Armlehnenbreite: 21 cm Liegetiefe bei EL: 175 cm Gesamttiefe bei EL inkl. Funktion: 171 cm</p> <p>*Bestellnummer in () für spiegelbildliche Variante</p> <p>Bestellnummer </p>	<p>Bank 2-sitzig mit 2 Armlehnen inkl. 2 Nackenverstellungen</p>  <p>230-164</p>	<p>Bank 2-sitzig mit 2 Armlehnen inkl. 2 Nackenverstellungen</p>  <p>230-148</p>	<p>Bank 2-sitzig mit 1 Armlehne inkl. 2 Nackenverstellungen</p>  <p>220-164 re (210-164 li)*</p>
<p>Maß: Tiefe:</p>	<p>208 105</p>	<p>192 105</p>	<p>188 105</p>
<p>Stoffgr. 5 Stoffgr. 8 Stoffgr. 12 Stoffgr. 13-16 Stoffgr. 18-20 Stoffgr. 22 Stoffgr. 30 Stoffgr. 40 Stoffgr. 45</p>			
<p>Ledergr. B/T Ledergr. C Ledergr. D/V/W Ledergr. F Ledergr. G</p>			
<p>Aufpreis für KS Strongline</p>			
<p>Aufpreis für KS Longlife</p>			
<p>Aufpreis für Fuß M353E</p>			
<p>Stoffbedarf in m bei B 1,4 m ohne Rapport</p>			

Sitzgruppe ALMERE

**Alle angegebenen Maße sind Zirkumaße!
Alle angeführten Skizzen dienen lediglich als Symbolskizzen!**

<p>Gesamthöhe ohne Funktion: 88 cm Gesamthöhe inkl. Funktion: 108 cm Gesamttiefe ohne Funktion: 105 cm Gesamttiefe inkl. Funktion: 100 cm Sitzhöhe: 49 cm Sitztiefe: 49 cm Armlehnenhöhe: 63 cm Armlehnenbreite: 21 cm Liegetiefe bei EL: 175 cm Gesamttiefe bei EL inkl. Funktion: 171 cm</p> <p>*Bestellnummer in () für spiegelbildliche Variante</p> <p>Bestellnummer </p>	<p>Bank 2-sitzig mit 1 Armlehne inkl. 2 Nackenverstellungen</p>  <p>220-148 re (210-148 li)*</p>	<p>Bank 2-sitzig ohne Armlehne inkl. 2 Nackenverstellungen</p>  <p>200-164</p>	<p>Bank 2-sitzig ohne Armlehne inkl. 2 Nackenverstellungen</p>  <p>200-148</p>
<p>Maß: Tiefe:</p>	<p>172 105</p>	<p>168 105</p>	<p>152 105</p>
<p>Stoffgr. 5 Stoffgr. 8 Stoffgr. 12 Stoffgr. 13-16 Stoffgr. 18-20 Stoffgr. 22 Stoffgr. 30 Stoffgr. 40 Stoffgr. 45</p>			
<p>Ledergr. B/T Ledergr. C Ledergr. D/V/W Ledergr. F Ledergr. G</p>			
<p>Aufpreis für KS Strongline</p>			
<p>Aufpreis für KS Longlife</p>			
<p>Aufpreis für Fuß M353E</p>		<p>-</p>	<p>-</p>
<p>Stoffbedarf in m bei B 1,4 m ohne Rapport</p>			

Sitzgruppe ALMERE


**Alle angegebenen Maße sind Zirkumaße!
Alle angeführten Skizzen dienen lediglich als Symbolskizzen!**

Gesamthöhe ohne Funktion: 88 cm
Gesamthöhe inkl. Funktion: 108 cm
Gesamttiefe ohne Funktion: 105 cm
Gesamttiefe inkl. Funktion: 100 cm
Sitzhöhe: 49 cm
Sitztiefe: 49 cm
Armlehnenhöhe: 63 cm
Armlehnenbreite: 21 cm
Liegetiefe bei EL: 175 cm
Gesamttiefe bei EL inkl. Funktion: 171 cm

*Bestellnummer in () für spiegelbildliche Variante


Bestellnummer

Element
mit Abschluss
inkl. Nackenverstellung




146-62 re
(145-62 li)*

Element
mit 1 Armlehne
inkl. Nackenverstellung



120-90 re
(110-90 li)*

Element
mit 1 Armlehne
inkl. Nackenverstellung



120-82 re
(110-82 li)*

Maß:
Tiefe:

109
105

111
105

104
105

Stoffgr. 5
Stoffgr. 8
Stoffgr. 12
Stoffgr. 13-16
Stoffgr. 18-20
Stoffgr. 22
Stoffgr. 30
Stoffgr. 40
Stoffgr. 45

Ledergr. B/T
Ledergr. C
Ledergr. D/V/W
Ledergr. F
Ledergr. G

Aufpreis für KS Strongline





Aufpreis für KS Longlife

Aufpreis für Fuß M353E

Stoffbedarf in m bei B 1,4 m
ohne Rapport




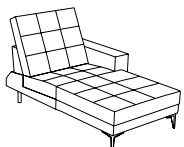
Sitzgruppe ALMERE

**Alle angegebenen Maße sind Zirkumaße!
Alle angeführten Skizzen dienen lediglich als Symbolskizzen!**

<p>Gesamthöhe ohne Funktion: 88 cm Gesamthöhe inkl. Funktion: 108 cm Gesamttiefe ohne Funktion: 105 cm Gesamttiefe inkl. Funktion: 100 cm Sitzhöhe: 49 cm Sitztiefe: 49 cm Armlehnenhöhe: 63 cm Armlehnenbreite: 21 cm Liegetiefe bei EL: 175 cm Gesamttiefe bei EL inkl. Funktion: 171 cm</p> <p>*Bestellnummer in () für spiegelbildliche Variante</p> <p>Bestellnummer </p>	<p>Element mit 1 Armlehne inkl. Nackenverstellung</p>  <p>120-74 re (110-74 li)*</p>	<p>Element ohne Armlehne inkl. Nackenverstellung</p>  <p>100-90</p>	<p>Element ohne Armlehne inkl. Nackenverstellung</p>  <p>100-82</p>
<p>Maß: Tiefe:</p>	<p>96 105</p>	<p>92 105</p>	<p>84 105</p>
<p>Stoffgr. 5 Stoffgr. 8 Stoffgr. 12 Stoffgr. 13-16 Stoffgr. 18-20 Stoffgr. 22 Stoffgr. 30 Stoffgr. 40 Stoffgr. 45</p>			
<p>Ledergr. B/T Ledergr. C Ledergr. D/V/W Ledergr. F Ledergr. G</p>			
<p>Aufpreis für KS Strongline</p>			
<p>Aufpreis für KS Longlife</p>			
<p>Aufpreis für Fuß M353E</p>		<p>-</p>	<p>-</p>
<p>Stoffbedarf in m bei B 1,4 m ohne Rapport</p>			





Sitzgruppe ALMERE

Alle angegebenen Maße sind Zirkumaße!
 Alle angeführten Skizzen dienen lediglich als Symbolskizzen!

<p>Gesamthöhe ohne Funktion: 88 cm Gesamthöhe inkl. Funktion: 108 cm Gesamttiefe ohne Funktion: 105 cm Gesamttiefe inkl. Funktion: 100 cm Sitzhöhe: 49 cm Sitztiefe: 49 cm Armlehnenhöhe: 63 cm Armlehnenbreite: 21 cm Liegetiefe bei EL: 175 cm Gesamttiefe bei EL inkl. Funktion: 171 cm</p> <p>*Bestellnummer in () für spiegelbildliche Variante</p> <p>Bestellnummer </p>	<p>Element ohne Armlehne inkl. Nackenverstellung</p>  <p>100-74</p>	<p>Eckbank mit Abschluss inkl. 3 Nackenverstellungen</p>  <p>946-172 re (945-172 li)*</p>	<p>Chaiselongue mit 1 Armlehne inkl. Nackenverstellung</p>  <p>860-90 re (850-90 li)*</p>
<p>Maß: Tiefe:</p>	<p>76 105</p>	<p>225 105</p>	<p>112 195</p>
<p>Stoffgr. 5 Stoffgr. 8 Stoffgr. 12 Stoffgr. 13-16 Stoffgr. 18-20 Stoffgr. 22 Stoffgr. 30 Stoffgr. 40 Stoffgr. 45</p>			
<p>Ledergr. B/T Ledergr. C Ledergr. D/V/W Ledergr. F Ledergr. G</p>			
<p>Aufpreis für KS Strongline</p>			
<p>Aufpreis für KS Longlife</p>			
<p>Aufpreis für Fuß M353E</p>	<p>-</p>		
<p>Stoffbedarf in m bei B 1,4 m ohne Rapport</p>			


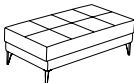
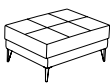

Sitzgruppe ALMERE

Alle angegebenen Maße sind Zirkumaße!
 Alle angeführten Skizzen dienen lediglich als Symbolskizzen!

<p>Gesamthöhe ohne Funktion: 88 cm Gesamthöhe inkl. Funktion: 108 cm Gesamttiefe ohne Funktion: 105 cm Gesamttiefe inkl. Funktion: 100 cm Sitzhöhe: 49 cm Sitztiefe: 49 cm Armlehnenhöhe: 63 cm Armlehnenbreite: 21 cm Liegetiefe bei EL: 175 cm Gesamttiefe bei EL inkl. Funktion: 171 cm</p> <p>*Bestellnummer in () für spiegelbildliche Variante</p> <p>Bestellnummer </p>	<p>Chaiselongue mit 1 Armlehne inkl. Nackenverstellung</p>  <p>860-82 re (850-82 li)*</p>	<p>Chaiselongue mit 1 Armlehne inkl. Nackenverstellung</p>  <p>860-74 re (850-74 li)*</p>	<p>Eckelement inkl. 2 Nackenverstellungen</p>  <p>505</p>
<p>Maß: Tiefe:</p>	<p>104 195</p>	<p>96 195</p>	<p>105 105</p>
<p>Stoffgr. 5 Stoffgr. 8 Stoffgr. 12 Stoffgr. 13-16 Stoffgr. 18-20 Stoffgr. 22 Stoffgr. 30 Stoffgr. 40 Stoffgr. 45</p>			
<p>Ledergr. B/T Ledergr. C Ledergr. D/V/W Ledergr. F Ledergr. G</p>			
<p>Aufpreis für KS Strongline</p>			
<p>Aufpreis für KS Longlife</p>			
<p>Aufpreis für Fuß M353E</p>			
<p>Stoffbedarf in m bei B 1,4 m ohne Rapport</p>			



Sitzgruppe ALMERE

Alle angegebenen Maße sind Zirkumaße!
 Alle angeführten Skizzen dienen lediglich als Symbolskizzen!

<p>Gesamthöhe ohne Funktion: 88 cm Gesamthöhe inkl. Funktion: 108 cm Gesamttiefe ohne Funktion: 105 cm Gesamttiefe inkl. Funktion: 100 cm Sitzhöhe: 49 cm Sitztiefe: 49 cm Armlehnenhöhe: 63 cm Armlehnenbreite: 21 cm Liegetiefe bei EL: 175 cm Gesamttiefe bei EL inkl. Funktion: 171 cm</p> <p>*Bestellnummer in () für spiegelbildliche Variante</p> <p>Bestellnummer </p>	<p>Hocker Höhe: 47 cm</p>  <p>57-121</p>	<p>Hocker Höhe: 47 cm</p>  <p>57-81</p>	<p>Tischelement mit Ablage und Abschluss Links/Rechts</p>  <p>758 re (757 li)*</p>
<p>Maß: Tiefe:</p>	<p>134 69</p>	<p>94 69</p>	<p>36 100</p>
<p>Stoffgr. 5 Stoffgr. 8 Stoffgr. 12 Stoffgr. 13-16 Stoffgr. 18-20 Stoffgr. 22 Stoffgr. 30 Stoffgr. 40 Stoffgr. 45</p>			
<p>Ledergr. B/T Ledergr. C Ledergr. D/V/W Ledergr. F Ledergr. G</p>			
<p>Aufpreis für KS Strongline</p>			<p>-</p>
<p>Aufpreis für KS Longlife</p>			<p>-</p>
<p>Aufpreis für Fuß M353E</p>			
<p>Stoffbedarf in m bei B 1,4 m ohne Rapport</p>			

Sitzgruppe ALMERE

**Alle angegebenen Maße sind Zirkumaße!
Alle angeführten Skizzen dienen lediglich als Symbolskizzen!**

<p>Gesamthöhe ohne Funktion: 88 cm Gesamthöhe inkl. Funktion: 108 cm Gesamttiefe ohne Funktion: 105 cm Gesamttiefe inkl. Funktion: 100 cm Sitzhöhe: 49 cm Sitztiefe: 49 cm Armlehnenhöhe: 63 cm Armlehnenbreite: 21 cm Liegetiefe bei EL: 175 cm Gesamttiefe bei EL inkl. Funktion: 171 cm</p> <p>*Bestellnummer in () für spiegelbildliche Variante</p> <p>Bestellnummer </p>	<p>Tischelement mit Ablage</p>  <p>755</p>		
<p>Maß: Tiefe:</p>	<p>36 100</p>		
<p>Stoffgr. 5 Stoffgr. 8 Stoffgr. 12 Stoffgr. 13-16 Stoffgr. 18-20 Stoffgr. 22 Stoffgr. 30 Stoffgr. 40 Stoffgr. 45</p>			
<p>Ledergr. B/T Ledergr. C Ledergr. D/V/W Ledergr. F Ledergr. G</p>			
<p>Aufpreis für KS Strongline</p>	<p>-</p>		
<p>Aufpreis für KS Longlife</p>	<p>-</p>		
<p>Aufpreis für Fuß M353E</p>	<p>-</p>		
<p>Stoffbedarf in m bei B 1,4 m ohne Rapport</p>			