

# Möbel LETZ

*Finden und Wohlfühlen*



## Typenplan

Alika von ADA Mindful Living - Eckgarnitur rechts terra

### **Wichtiger Hinweis für Sie**

Etwaige Hinweise des Herstellers in dieser Produktinformation, die sich auf die Gewährleistung beziehen, haben für Sie keinerlei Bindungswirkung und können von Ihnen ignoriert werden. Ihre gesetzlichen Gewährleistungsrechte als Verbraucher uns gegenüber, als Ihrem Verkäufer, werden dadurch in keiner Weise berührt oder eingeschränkt. Sie können sich wegen aller Mängel jederzeit an uns wenden. Darüber hinaus gehende Herstellergarantien bleiben natürlich unberührt. Dieser Artikel wird hergestellt von ADA Hungaria Butorgyar KFT, Rakoczi u. 154, 9900 Körmend, Ungarn, [office.anger@ada.at](mailto:office.anger@ada.at)

Möbel Letz GmbH  
Am Gewerbepark 11  
06895 Zahna-Elster

Tel.: 035383 - 6018 50

Fax.: 035383 - 6018 17



# ALIKA

Sitzgruppe



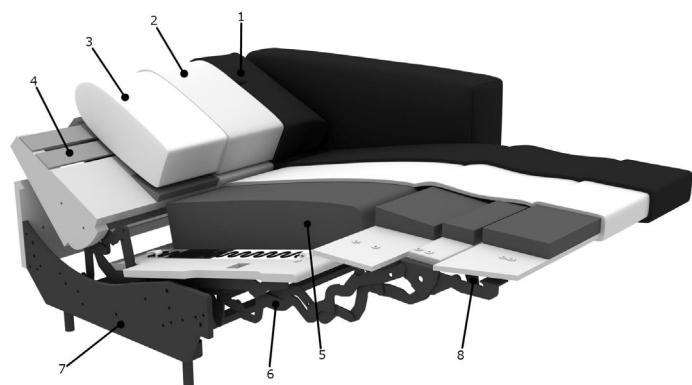
# Sitzgruppe ALIKA



**ACHTUNG:** Bei Ausführung in Leder sind zusätzliche Ledernähte angebracht!

**Aufpreisartikel sind rot gekennzeichnet!**

Alle in der Preisliste angegebenen Maße sind Zirkumaße!



Polsterung: Leger. Eine modellbedingte Wellenbildung ist waren-typisch.

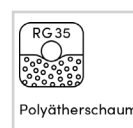
- 1: Bezug: Stoff bzw. Leder
- 2: Feinpolsterung: weiche Polstervliesmatte unter dem Bezug
- 3: Lehne: Auflagekissen mit Faserbällchen- und Schaumstoff-stäbchenfüllung
- 4: Lehne: elastische Polstergurte
- 5: Sitz: Sitzqualitäten (siehe oben)
- 6: Untergestell: Metall
- 7: Untergestell: Holz
- 8: Füße

## Grundausrüstung:



leger gepolstert

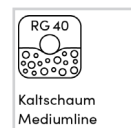
## Sitzqualitäten:



## Aufpreis



## Aufpreis



## Bei Bestellung bitte angeben:

- Modellname
- Bestellnummer
- Bezug (Achtung: bei Kombi genaue Angaben)
- Sitzpolsterung (nur bei Kaltschaum SOFTLINE RG 40 oder Kaltschaum MEDIUMLINE RG 40)
- Funktionen (M1T oder M1A, nur bei Einzelelementen und Chaiselongue 850/860, 870/880, 830/840, 890, 800 möglich)
- Anzahl der Nackenstützen
- Nackenstützenbügel: Chrom oder Schwarz
- Fußart
- Holzart (nur bei Holzfüßen): Buche oder Eiche
- Beizton (nur bei Holzfüßen):
  - Buche lt. Beiztonkarte
  - Eiche: natur geölt Nr. 400 oder licht geölt Nr. 405

## Produktinfo für Typenkombinationen/Zusammenstellungen:

- Kürzungen/Verlängerungen sind aus technischen Gründen nicht möglich
- es wird empfohlen, Funktionselemente nur im Zusammenhang mit einer Nackenstütze zu verwenden

## Produktinfo für Funktionen:

- aus produktionstechnischen Gründen werden auf Funktionselementen Stützfüße montiert

## Produktinfo für Nackenstützenbügel:

- in Chrom und Schwarz möglich, frei kombinierbar (ein Chromfuß kann auch mit einem schwarzem Nackenstützenbügel kombiniert werden)

## Produktinfo zu Füßen S/WB 350/351/352:

- aus produktionstechnischen Gründen werden bei CH-102 hinten Füße 350 und vorne Füße 351 montiert
- S/WB 352 nur bei HO 57-121 und 57-81 möglich

## Grundausrüstung:

- Grundgestell: Metall (bei Funktionselementen)  
 Gestell: Hartholz, Weichholz, Spanplatten, Sperrholzplatten;  
 Sitz: Stahlwellenfedern (NOSAG), hochwertiger Polyätherschaum und weiche Polstervliesmatte;  
 Lehne: elastische Polstergurte, Auflagekissen mit Faserbällchen- und Schaumstoffstäbchenfüllung und weiche Polstervliesmatte

# Sitzgruppe ALIKA

## FUNKTIONSÜBERSICHT

### Bei Bestellung bitte angeben:

- Modellname
- Bestellnummer
- Bezug (Achtung: bei Kombi genaue Angaben)
- Sitzpolsterung (nur bei Kaltschaum SOFTLINE RG 40 oder Kaltschaum MEDIUMLINE RG 40)
- Funktionen (M1T oder M1A, nur bei Einzelelementen und Chaiselongue 850/860, 870/880, 830/840, 890, 800 möglich)
- Anzahl der Nackenstützen
- Nackenstützenbügel: Chrom oder Schwarz
- Fußart
- Holzart (nur bei Holzfüßen): Buche oder Eiche
- Beizton (nur bei Holzfüßen):
  - Buche lt. Beiztonkarte
  - Eiche: natur geölt Nr. 400 oder licht geölt Nr. 405

- es wird empfohlen, Funktionselemente nur im Zusammenhang mit einer Nackenstütze zu verwenden

### Produktinfo für Funktionen:

- aus produktionstechnischen Gründen werden auf Funktionselementen Stützfüße montiert

### Produktinfo für Nackenstützenbügel:

- in Chrom und Schwarz möglich, frei kombinierbar (ein Chromfuß kann auch mit einem schwarzem Nackenstützenbügel kombiniert werden)

### Produktinfo zu Füßen S/WB 350/351/352:

- aus produktionstechnischen Gründen werden bei CH-102 hinten Füße 350 und vorne Füße 351 montiert  
 - S/WB 352 nur bei HO 57-121 und 57-81 möglich

### Produktinfo für Typenkombinationen/Zusammenstellungen:

- Kürzungen/Verlängerungen sind aus technischen Gründen nicht möglich

**Aufpreisartikel sind rot gekennzeichnet!**

## Bestellnummern und Skizzen

**Es wird empfohlen, Funktionselemente nur im Zusammenhang mit einer Nackenstütze zu verwenden.**

Die Ladebuchse ist bei den Typen mit Motorfunktion (-M1A) immer auf der Seite vom Einbauswitcher auf der Rückwand montiert.

Die Farbe der Abdeckung ist abhängig von der Farbe des Fußes. Bei einem schwarzen Fuß wird immer eine schwarze Abdeckung verwendet, bei allen anderen Füßen, die nicht schwarz sind, werden die Abdeckungen in Chrom ausgeführt.



### Einbauswitcher seitlich im Sitzspalt!



als Option bei folgenden Typenteilen möglich:

- 110/120-102
- 110/120-82
- 110/120-74
- 110/120-62
- 100-102
- 100-82
- 100-74
- 100-62
- 850/860-102
- 850/860-82
- 870/880-102
- 870/880-82
- 890-102
- 890-82
- 830/840-102
- 830/840-82
- 800-102
- 800-82
- 31-62

**Max. Belastbarkeit pro Funktionselement: 130 kg!**

### Maßangaben inkl. Motorfunktionen:

Gesamttiefe bei EL/SE:  
 ohne Nackenstütze: 158 cm  
 mit Nackenstütze: 180 cm  
 Gesamttiefe bei CH:  
 ohne Nackenstütze: 203 cm  
 mit Nackenstütze: 225 cm  
 Gesamttiefe bei CH tief: 227 cm  
 Liegefläche bei EL/SE:  
 ohne Nackenstütze: 160 cm  
 mit Nackenstütze: 190 cm  
 Liegefläche bei CH:  
 ohne Nackenstütze: 198 cm  
 mit Nackenstütze: 228 cm

**Aufpreis**


**...-M1T / -M1A**

Motorfunktion 1-motorig  
 Trafo oder Akku  
 inkl. Einbauswitcher

# Sitzgruppe ALIKA

Alle angegebenen Maße sind Zirkumaße!  
 Alle angeführten Skizzen dienen lediglich als Symbolskizzen!


Kürzungen und Verlängerungen der Typenteile sind aus technischen Gründen nicht möglich!

<p>Gesamthöhe: 88 cm          Gesamthöhe mit NS: 118 cm          Gesamttiefe: 88 cm          Gesamttiefe inkl. Relaxfunktion bei EL: 180 cm mit Nackenstütze / 158 cm ohne Nackenstütze          Sitzhöhe: 46 cm          Sitztiefe: 52 cm          Liegefläche inkl. Relaxfunktion bei EL: 190 cm mit Nackenstütze / 160 cm ohne Nackenstütze          Wandfreiheit: 25 cm</p> <p>*Bestellnummer in ( ) für spiegelbildliche Variante</p> <p><b>Bestellnummer</b> </p>	<p>Aufpreis für Motorfunktion  <b>1-motorig Trafo</b>          pro Sitzelement  <b>nur bei Einzelementen möglich</b></p> <p><b>-M1T</b></p>	<p>Aufpreis für Motorfunktion  <b>1-motorig Akku</b>          pro Sitzelement  <b>nur bei Einzelementen möglich</b></p> <p><b>-M1A</b></p>	<p>Aufpreis für Chill-out-Liege  <b>1-motorig-Trafo</b>          zu CH freistehend</p> <p><b>- M1T</b></p>
<p>Maß:          Tiefe:</p>			

# Sitzgruppe ALIKA

Alle angegebenen Maße sind Zirkumaße!  
 Alle angeführten Skizzen dienen lediglich als Symbolskizzen!


Kürzungen und Verlängerungen der Typenteile sind aus technischen Gründen nicht möglich!

<p>Gesamthöhe: 88 cm          Gesamthöhe mit NS: 118 cm          Gesamttiefe: 88 cm          Gesamttiefe inkl. Relaxfunktion bei EL: 180 cm mit Nackenstütze / 158 cm ohne Nackenstütze          Sitzhöhe: 46 cm          Sitztiefe: 52 cm          Liegefläche inkl. Relaxfunktion bei EL: 190 cm mit Nackenstütze / 160 cm ohne Nackenstütze          Wandfreiheit: 25 cm</p> <p>*Bestellnummer in ( ) für spiegelbildliche Variante</p> <p><b>Bestellnummer</b> </p>	<p>Aufpreis für Chill-out-Liege <b>1-motorig-Akku</b> zu CH freistehend</p> <p>- M1A</p>	<p>Aufpreis für Chill-out-Liege <b>1-motorig Trafo</b> zu Chaiselongue 850/860</p> <p>-M1T</p>	<p>Aufpreis für Chill-out-Liege <b>1-motorig Akku</b> zu Chaiselongue 850/860</p> <p>-M1A</p>
<p>Maß: Tiefe:</p>			

# Sitzgruppe ALIKA

Alle angegebenen Maße sind Zirkumaße!  
 Alle angeführten Skizzen dienen lediglich als Symbolskizzen!


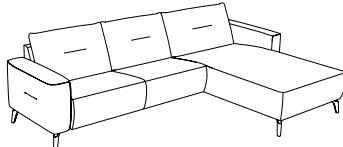
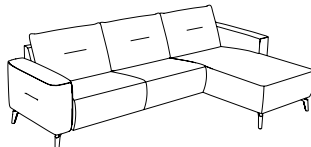
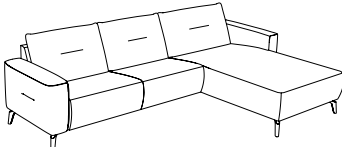
Kürzungen und Verlängerungen der Typenteile sind aus technischen Gründen nicht möglich!

<p>Gesamthöhe: 88 cm          Gesamthöhe mit NS: 118 cm          Gesamttiefe: 88 cm          Gesamttiefe inkl. Relaxfunktion bei EL: 180 cm mit Nackenstütze / 158 cm ohne Nackenstütze          Sitzhöhe: 46 cm          Sitztiefe: 52 cm          Liegefläche inkl. Relaxfunktion bei EL: 190 cm mit Nackenstütze / 160 cm ohne Nackenstütze          Wandfreiheit: 25 cm</p> <p>*Bestellnummer in ( ) für spiegelbildliche Variante</p> <p><b>Bestellnummer</b> </p>	<p>Aufpreis          für Chill-out-Liege  <b>1-motorig Trafo</b>          zu Chaiselongue Tief</p> <p><b>-M1T</b></p>	<p>Aufpreis          für Chill-out-Liege  <b>1-motorig Akku</b>          zu Chaiselongue Tief</p> <p><b>-M1A</b></p>	
<p>Maß:          Tiefe:</p>			

# Sitzgruppe ALIKA

Alle angegebenen Maße sind Zirkumaße!  
 Alle angeführten Skizzen dienen lediglich als Symbolskizzen!

Kürzungen und Verlängerungen der Typenteile sind aus technischen Gründen nicht möglich!

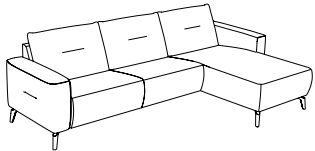
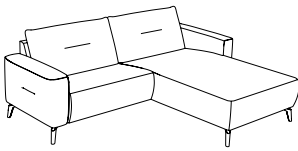
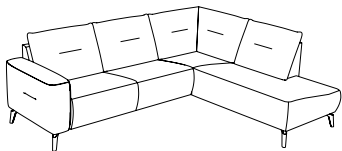
<p>Gesamthöhe: 88 cm                  Gesamthöhe mit NS: 118 cm                  Gesamttiefe: 88 cm                  Gesamttiefe inkl. Relaxfunktion bei CH: 228 cm mit Nackenstütze / 207 cm ohne Nackenstütze                  Sitzhöhe: 46 cm                  Sitztiefe: 52 cm                  Liegefläche inkl. Relaxfunktion bei CH: 225 cm mit Nackenstütze / 200 cm ohne Nackenstütze                  Wandfreiheit: 25 cm</p> <p>*Bestellnummer in ( ) für spiegelbildliche Variante</p> <p><b>Bestellnummer</b> </p>	<p>Sitzgruppe bestehend aus:</p>  <p><b>210-164, 880-102</b>                  (220-164, 870-102)*</p>	<p>Sitzgruppe bestehend aus:</p>  <p><b>210-164, 860-82</b>                  (220-164, 850-82)*</p>	<p>Sitzgruppe bestehend aus:  <b>Basiskonfiguration zur Auswahl von Motorfunktionen</b></p>  <p><b>110-82, 100-82, 880-102</b>                  (120-82, 100-82, 870-102)*</p>
<p>Maß:                  Tiefe:</p>	<p>316x190</p>	<p>296x166</p>	<p>318x190</p>
<p>Stoffgr. 5                  Stoffgr. 8                  Stoffgr. 12                  Stoffgr. 13-16                  Stoffgr. 18-20                  Stoffgr. 22                  Stoffgr. 30                  Stoffgr. 40                  Stoffgr. 45</p>			
<p>Ledergr. B/T                  Ledergr. C                  Ledergr. D/V/W                  Ledergr. F                  Ledergr. G</p>			
<p>Aufpreis für                  KS Softline / Mediumline</p>			
<p>AP für Füße S 350 /                  S 351 / S 352</p>			
<p>AP für Füße WB 350 /                  WB 351 / WB 352</p>			
<p>Stoffbedarf in m bei B 1,4 m                  ohne Rapport</p>			



# Sitzgruppe ALIKA

Alle angegebenen Maße sind Zirkumaße!  
Alle angeführten Skizzen dienen lediglich als Symbolskizzen!


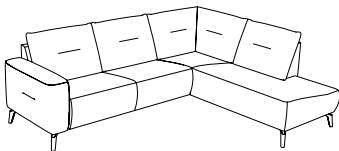
Kürzungen und Verlängerungen der Typenteile sind aus technischen Gründen nicht möglich!

<p>Gesamthöhe: 88 cm Gesamthöhe mit NS: 118 cm Gesamttiefe: 88 cm Gesamttiefe inkl. Relaxfunktion bei CH: 228 cm mit Nackenstütze / 207 cm ohne Nackenstütze Sitzhöhe: 46 cm Sitztiefe: 52 cm Liegefläche inkl. Relaxfunktion bei CH: 225 cm mit Nackenstütze / 200 cm ohne Nackenstütze Wandfreiheit: 25 cm</p> <p>*Bestellnummer in ( ) für spiegelbildliche Variante</p> <p><b>Bestellnummer</b> →</p>	<p>Sitzgruppe bestehend aus: <b>Basiskonfiguration zur Auswahl von Motorfunktionen</b></p>  <p><b>110-82, 100-82, 860-82</b> (120-82, 100-82, 850-82)*</p>	<p>Sitzgruppe bestehend aus:</p>  <p><b>110-102, 860-102</b> (120-102, 850-102)*</p>	<p>Sitzgruppe bestehend aus:</p>  <p><b>210-148, 946-186</b> (220-148, 945-186)*</p>
<p>Maß: Tiefe:</p>	<p>298x166</p>	<p>254x166</p>	<p>263x210</p>
<p>Stoffgr. 5 Stoffgr. 8 Stoffgr. 12 Stoffgr. 13-16 Stoffgr. 18-20 Stoffgr. 22 Stoffgr. 30 Stoffgr. 40 Stoffgr. 45</p>			
<p>Ledergr. B/T Ledergr. C Ledergr. D/V/W Ledergr. F Ledergr. G</p>			
<p>Aufpreis für KS Softline / Mediumline</p>			
<p>AP für Füße S 350 / S 351 / S 352</p>			
<p>AP für Füße WB 350 / WB 351 / WB 352</p>			
<p>Stoffbedarf in m bei B 1,4 m ohne Rapport</p>			

# Sitzgruppe ALIKA

Alle angegebenen Maße sind Zirkumaße!  
 Alle angeführten Skizzen dienen lediglich als Symbolskizzen!




Kürzungen und Verlängerungen der Typenteile sind aus technischen Gründen nicht möglich!

<p>Gesamthöhe: 88 cm          Gesamthöhe mit NS: 118 cm          Gesamttiefe: 88 cm          Gesamttiefe inkl. Relaxfunktion bei CH: 228 cm mit Nackenstütze / 207 cm ohne Nackenstütze          Sitzhöhe: 46 cm          Sitztiefe: 52 cm          Liegefläche inkl. Relaxfunktion bei CH: 225 cm mit Nackenstütze / 200 cm ohne Nackenstütze          Wandfreiheit: 25 cm</p> <p>*Bestellnummer in ( ) für spiegelbildliche Variante</p> <p><b>Bestellnummer</b> </p>	<p>Sitzgruppe bestehend aus:  <b>Basiskonfiguration zur Auswahl von Motorfunktionen</b></p>  <p><b>110-74, 100-74, 946-186</b>          (120-74, 100-74, 945-186)*</p>		
<p>Maß:          Tiefe:</p>	<p>265x210</p>		
<p>Stoffgr. 5          Stoffgr. 8          Stoffgr. 12          Stoffgr. 13-16          Stoffgr. 18-20          Stoffgr. 22          Stoffgr. 30          Stoffgr. 40          Stoffgr. 45</p>			
<p>Ledergr. B/T          Ledergr. C          Ledergr. D/V/W          Ledergr. F          Ledergr. G</p>			
<p>Aufpreis für          KS Softline / Mediumline</p>			
<p>AP für Füße S 350 /          S 351 / S 352</p>			
<p>AP für Füße WB 350 /          WB 351 / WB 352</p>			
<p>Stoffbedarf in m bei B 1,4 m          ohne Rapport</p>			

# Sitzgruppe ALIKA

Alle angegebenen Maße sind Zirkumaße!  
 Alle angeführten Skizzen dienen lediglich als Symbolskizzen!




Kürzungen und Verlängerungen der Typenteile sind aus technischen Gründen nicht möglich!

<p>Gesamthöhe: 88 cm                  Gesamthöhe mit NS: 118 cm                  Gesamttiefe: 88 cm                  Gesamttiefe inkl. Relaxfunktion bei EL: 180 cm mit Nackenstütze / 158 cm ohne Nackenstütze                  Sitzhöhe: 46 cm                  Sitztiefe: 52 cm                  Liegefläche inkl. Relaxfunktion bei EL: 190 cm mit Nackenstütze / 160 cm ohne Nackenstütze                  Wandfreiheit: 25 cm</p> <p>*Bestellnummer in ( ) für spiegelbildliche Variante</p> <p><b>Bestellnummer</b> ➔</p>	<p>Bank 2-sitzig mit 2 Armteilen</p>  <p><b>230-164</b></p>	<p>Bank 2-sitzig mit 2 Armteilen</p>  <p><b>230-148</b></p>	<p>Bank 2-sitzig mit 2 Armteilen</p>  <p><b>230-124</b></p>
<p>Maß: Tiefe:</p>	<p>212 88</p>	<p>196 88</p>	<p>172 88</p>
<p>Stoffgr. 5                  Stoffgr. 8                  Stoffgr. 12                  Stoffgr. 13-16                  Stoffgr. 18-20                  Stoffgr. 22                  Stoffgr. 30                  Stoffgr. 40                  Stoffgr. 45</p>			
<p>Ledergr. B/T                  Ledergr. C                  Ledergr. D/V/W                  Ledergr. F                  Ledergr. G</p>			
<p>Aufpreis für KS Softline / Mediumline</p>			
<p>AP für Füße S 350 / S 351 / S 352</p>			
<p>AP für Füße WB 350 / WB 351 / WB 352</p>			
<p>Stoffbedarf in m bei B 1,4 m ohne Rapport</p>	<p>11,1</p>	<p>10,8</p>	<p>9,9</p>

# Sitzgruppe ALIKA

Alle angegebenen Maße sind Zirkumaße!  
 Alle angeführten Skizzen dienen lediglich als Symbolskizzen!

Kürzungen und Verlängerungen der Typenteile sind aus technischen Gründen nicht möglich!




<p>Gesamthöhe: 88 cm                  Gesamthöhe mit NS: 118 cm                  Gesamttiefe: 88 cm                  Gesamttiefe inkl. Relaxfunktion bei EL: 180 cm mit Nackenstütze / 158 cm ohne Nackenstütze                  Sitzhöhe: 46 cm                  Sitztiefe: 52 cm                  Liegefläche inkl. Relaxfunktion bei EL: 190 cm mit Nackenstütze / 160 cm ohne Nackenstütze                  Wandfreiheit: 25 cm</p> <p>*Bestellnummer in ( ) für spiegelbildliche Variante</p> <p><b>Bestellnummer</b> →</p>	<p>Bank 2-sitzig mit 1 Armteil</p>  <p><b>220-164 re</b> (210-164 li)*</p>	<p>Bank 2-sitzig mit 1 Armteil</p>  <p><b>220-148 re</b> (210-148 li)*</p>	<p>Bank 2-sitzig mit 1 Armteil</p>  <p><b>220-124 re</b> (210-124 li)*</p>
<p>Maß: Tiefe:</p>	<p>189 88</p>	<p>173 88</p>	<p>149 88</p>
<p>Stoffgr. 5                  Stoffgr. 8                  Stoffgr. 12                  Stoffgr. 13-16                  Stoffgr. 18-20                  Stoffgr. 22                  Stoffgr. 30                  Stoffgr. 40                  Stoffgr. 45</p>			
<p>Ledergr. B/T                  Ledergr. C                  Ledergr. D/V/W                  Ledergr. F                  Ledergr. G</p>			
<p>Aufpreis für KS Softline / Mediumline</p>			
<p>AP für Füße S 350 / S 351 / S 352</p>			
<p>AP für Füße WB 350 / WB 351 / WB 352</p>			
<p>Stoffbedarf in m bei B 1,4 m ohne Rapport</p>			



# Sitzgruppe ALIKA

Alle angegebenen Maße sind Zirkumaße!  
 Alle angeführten Skizzen dienen lediglich als Symbolskizzen!



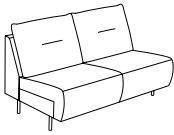
Kürzungen und Verlängerungen der Typenteile sind aus technischen Gründen nicht möglich!

<p>Gesamthöhe: 88 cm          Gesamthöhe mit NS: 118 cm          Gesamttiefe: 88 cm          Gesamttiefe inkl. Relaxfunktion bei EL: 180 cm mit Nackenstütze / 158 cm ohne Nackenstütze          Sitzhöhe: 46 cm          Sitztiefe: 52 cm          Liegefläche inkl. Relaxfunktion bei EL: 190 cm mit Nackenstütze / 160 cm ohne Nackenstütze          Wandfreiheit: 25 cm</p> <p>*Bestellnummer in ( ) für spiegelbildliche Variante</p> <p><b>Bestellnummer</b> →</p>	<p>Element mit 1 Armteil Basisvariante (Fix)</p>  <p><b>120-102 re</b> (110-102 li)*</p>	<p>Element mit 1 Armteil Basisvariante (Fix)</p>  <p><b>120-82 re</b> (110-82 li)*</p>	<p>Element mit 1 Armteil Basisvariante (Fix)</p>  <p><b>120-74 re</b> (110-74 li)*</p>
<p>Maß: Tiefe:</p>	<p>127 88</p>	<p>107 88</p>	<p>99 88</p>
<p>Stoffgr. 5          Stoffgr. 8          Stoffgr. 12          Stoffgr. 13-16          Stoffgr. 18-20          Stoffgr. 22          Stoffgr. 30          Stoffgr. 40          Stoffgr. 45</p>			
<p>Ledergr. B/T          Ledergr. C          Ledergr. D/V/W          Ledergr. F          Ledergr. G</p>			
<p>Aufpreis für KS Softline / Mediumline</p>			
<p>AP für Füße S 350 / S 351 / S 352</p>			
<p>AP für Füße WB 350 / WB 351 / WB 352</p>			
<p>Stoffbedarf in m bei B 1,4 m ohne Rapport</p>			

# Sitzgruppe ALIKA

Alle angegebenen Maße sind Zirkumaße!  
Alle angeführten Skizzen dienen lediglich als Symbolskizzen!





Kürzungen und Verlängerungen der Typenteile sind aus technischen Gründen nicht möglich!

<p>Gesamthöhe: 88 cm Gesamthöhe mit NS: 118 cm Gesamttiefe: 88 cm Gesamttiefe inkl. Relaxfunktion bei EL: 180 cm mit Nackenstütze / 158 cm ohne Nackenstütze Sitzhöhe: 46 cm Sitztiefe: 52 cm Liegefläche inkl. Relaxfunktion bei EL: 190 cm mit Nackenstütze / 160 cm ohne Nackenstütze Wandfreiheit: 25 cm</p> <p>*Bestellnummer in ( ) für spiegelbildliche Variante</p> <p><b>Bestellnummer</b> →</p>	<p>Element mit 1 Armteil Basisvariante (Fix)</p>  <p><b>120-62 re (110-62 li)*</b></p>	<p>Bank 2-sitzig ohne Armteil</p>  <p><b>200-164</b></p>	<p>Bank 2-sitzig ohne Armteil</p>  <p><b>200-148</b></p>
<p>Maß: Tiefe:</p>	<p>87 88</p>	<p>166 88</p>	<p>150 88</p>
<p>Stoffgr. 5 Stoffgr. 8 Stoffgr. 12 Stoffgr. 13-16 Stoffgr. 18-20 Stoffgr. 22 Stoffgr. 30 Stoffgr. 40 Stoffgr. 45</p>			
<p>Ledergr. B/T Ledergr. C Ledergr. D/V/W Ledergr. F Ledergr. G</p>			
<p>Aufpreis für KS Softline / Mediumline</p>			
<p>AP für Füße S 350 / S 351 / S 352</p>			
<p>AP für Füße WB 350 / WB 351 / WB 352</p>		-	-
<p>Stoffbedarf in m bei B 1,4 m ohne Rapport</p>			

# Sitzgruppe ALIKA

Alle angegebenen Maße sind Zirkumaße!  
 Alle angeführten Skizzen dienen lediglich als Symbolskizzen!





Kürzungen und Verlängerungen der Typenteile sind aus technischen Gründen nicht möglich!

<p>Gesamthöhe: 88 cm          Gesamthöhe mit NS: 118 cm          Gesamttiefe: 88 cm          Gesamttiefe inkl. Relaxfunktion bei EL: 180 cm mit Nackenstütze / 158 cm ohne Nackenstütze          Sitzhöhe: 46 cm          Sitztiefe: 52 cm          Liegefläche inkl. Relaxfunktion bei EL: 190 cm mit Nackenstütze / 160 cm ohne Nackenstütze          Wandfreiheit: 25 cm</p> <p>*Bestellnummer in ( ) für spiegelbildliche Variante</p> <p><b>Bestellnummer</b> </p>	<p>Bank 2-sitzig ohne Armteil</p>  <p><b>200-124</b></p>	<p>Element ohne Armteil Basisvariante (Fix)</p>  <p><b>100-102</b></p>	<p>Element ohne Armteil Basisvariante (Fix)</p>  <p><b>100-82</b></p>
<p>Maß: Tiefe:</p>	<p>126 88</p>	<p>104 88</p>	<p>84 88</p>
<p>Stoffgr. 5          Stoffgr. 8          Stoffgr. 12          Stoffgr. 13-16          Stoffgr. 18-20          Stoffgr. 22          Stoffgr. 30          Stoffgr. 40          Stoffgr. 45</p>			
<p>Ledergr. B/T          Ledergr. C          Ledergr. D/V/W          Ledergr. F          Ledergr. G</p>			
<p>Aufpreis für KS Softline / Mediumline</p>			
<p>AP für Füße S 350 / S 351 / S 352</p>	-	-	-
<p>AP für Füße WB 350 / WB 351 / WB 352</p>	-	-	-
<p>Stoffbedarf in m bei B 1,4 m ohne Rapport</p>			

# Sitzgruppe ALIKA

Alle angegebenen Maße sind Zirkumaße!  
Alle angeführten Skizzen dienen lediglich als Symbolskizzen!

Kürzungen und Verlängerungen der Typenteile sind aus technischen Gründen nicht möglich!




<p>Gesamthöhe: 88 cm Gesamthöhe mit NS: 118 cm Gesamttiefe: 88 cm Gesamttiefe inkl. Relaxfunktion bei EL: 180 cm mit Nackenstütze / 158 cm ohne Nackenstütze Sitzhöhe: 46 cm Sitztiefe: 52 cm Liegefläche inkl. Relaxfunktion bei EL: 190 cm mit Nackenstütze / 160 cm ohne Nackenstütze Wandfreiheit: 25 cm</p> <p>*Bestellnummer in ( ) für spiegelbildliche Variante</p> <p><b>Bestellnummer</b> </p>	<p>Element ohne Armteil Basisvariante (Fix)</p>  <p><b>100-74</b></p>	<p>Element ohne Armteil Basisvariante (Fix)</p>  <p><b>100-62</b></p>	<p>Chaiselongue Tief mit 1 Armteil</p>  <p><b>880-102 re</b> (870-102 li)*</p>
<p>Maß: Tiefe:</p>	<p>76 88</p>	<p>64 88</p>	<p>127 190</p>
<p>Stoffgr. 5 Stoffgr. 8 Stoffgr. 12 Stoffgr. 13-16 Stoffgr. 18-20 Stoffgr. 22 Stoffgr. 30 Stoffgr. 40 Stoffgr. 45</p>			
<p>Ledergr. B/T Ledergr. C Ledergr. D/V/W Ledergr. F Ledergr. G</p>			
<p>Aufpreis für KS Softline / Mediumline</p>			
<p>AP für Füße S 350 / S 351 / S 352</p>	-	-	
<p>AP für Füße WB 350 / WB 351 / WB 352</p>	-	-	
<p>Stoffbedarf in m bei B 1,4 m ohne Rapport</p>			



# Sitzgruppe ALIKA

Alle angegebenen Maße sind Zirkumaße!  
Alle angeführten Skizzen dienen lediglich als Symbolskizzen!





Kürzungen und Verlängerungen der Typenteile sind aus technischen Gründen nicht möglich!

<p>Gesamthöhe: 88 cm Gesamthöhe mit NS: 118 cm Gesamttiefe: 88 cm Gesamttiefe inkl. Relaxfunktion bei CH: 228 cm mit Nackenstütze / 207 cm ohne Nackenstütze Sitzhöhe: 46 cm Sitztiefe: 52 cm Liegefläche inkl. Relaxfunktion bei CH: 225 cm mit Nackenstütze / 200 cm ohne Nackenstütze Wandfreiheit: 25 cm</p> <p>*Bestellnummer in ( ) für spiegelbildliche Variante</p> <p><b>Bestellnummer</b> →</p>	<p>Chaiselongue Tief mit 1 Armteil</p>  <p><b>880-82 re</b> (870-82 li)*</p>	<p>Chaiselongue mit 1 Armteil Basisvariante (Fix)</p>  <p><b>860-102 re</b> (850-102 li)*</p>	<p>Chaiselongue mit 1 Armteil Basisvariante (Fix)</p>  <p><b>860-82 re</b> (850-82 li)*</p>
<p>Maß: Tiefe:</p>	<p>107 190</p>	<p>127 166</p>	<p>107 166</p>
<p>Stoffgr. 5 Stoffgr. 8 Stoffgr. 12 Stoffgr. 13-16 Stoffgr. 18-20 Stoffgr. 22 Stoffgr. 30 Stoffgr. 40 Stoffgr. 45</p>			
<p>Ledergr. B/T Ledergr. C Ledergr. D/V/W Ledergr. F Ledergr. G</p>			
<p>Aufpreis für KS Softline / Mediumline</p>			
<p>AP für Füße S 350 / S 351 / S 352</p>			
<p>AP für Füße WB 350 / WB 351 / WB 352</p>			
<p>Stoffbedarf in m bei B 1,4 m ohne Rapport</p>			

# Sitzgruppe ALIKA

Alle angegebenen Maße sind Zirkumaße!  
 Alle angeführten Skizzen dienen lediglich als Symbolskizzen!


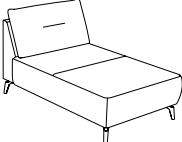

Kürzungen und Verlängerungen der Typenteile sind aus technischen Gründen nicht möglich!

<p>Gesamthöhe: 88 cm                  Gesamthöhe mit NS: 118 cm                  Gesamttiefe: 88 cm                  Gesamttiefe inkl. Relaxfunktion bei CH: 228 cm mit Nackenstütze / 207 cm ohne Nackenstütze                  Sitzhöhe: 46 cm                  Sitztiefe: 52 cm                  Liegefläche inkl. Relaxfunktion bei CH: 225 cm mit Nackenstütze / 200 cm ohne Nackenstütze                  Wandfreiheit: 25 cm</p> <p>*Bestellnummer in ( ) für spiegelbildliche Variante</p> <p><b>Bestellnummer</b> </p>	<p>Chaiselongue mit 2 Armteilen freistehend</p>  <p><b>890-102</b></p>	<p>Chaiselongue mit 2 Armteilen freistehend</p>  <p><b>890-82</b></p>	<p>Chaiselongue mit 1 Armteil freistehend</p>  <p><b>840-102 re</b> (830-102 li)*</p>
<p>Maß: Tiefe:</p>	<p>150 167</p>	<p>130 167</p>	<p>131 167</p>
<p>Stoffgr. 5                  Stoffgr. 8                  Stoffgr. 12                  Stoffgr. 13-16                  Stoffgr. 18-20                  Stoffgr. 22                  Stoffgr. 30                  Stoffgr. 40                  Stoffgr. 45</p>			
<p>Ledergr. B/T                  Ledergr. C                  Ledergr. D/V/W                  Ledergr. F                  Ledergr. G</p>			
<p>Aufpreis für KS Softline / Mediumline</p>			
<p>AP für Füße S 350 / S 351 / S 352</p>			
<p>AP für Füße WB 350 / WB 351 / WB 352</p>			
<p>Stoffbedarf in m bei B 1,4 m ohne Rapport</p>			

# Sitzgruppe ALIKA

Alle angegebenen Maße sind Zirkumaße!  
 Alle angeführten Skizzen dienen lediglich als Symbolskizzen!



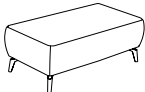
Kürzungen und Verlängerungen der Typenteile sind aus technischen Gründen nicht möglich!

<p>Gesamthöhe: 88 cm                  Gesamthöhe mit NS: 118 cm                  Gesamttiefe: 88 cm                  Gesamttiefe inkl. Relaxfunktion bei CH: 228 cm mit Nackenstütze / 207 cm ohne Nackenstütze                  Sitzhöhe: 46 cm                  Sitztiefe: 52 cm                  Liegefläche inkl. Relaxfunktion bei CH: 225 cm mit Nackenstütze / 200 cm ohne Nackenstütze                  Wandfreiheit: 25 cm</p> <p>*Bestellnummer in ( ) für spiegelbildliche Variante</p> <p><b>Bestellnummer</b> →</p>	<p>Chaiselongue mit 1 Armteil freistehend</p>  <p><b>840-82 re (830-82 li)*</b></p>	<p>Chaiselongue ohne Armteilen freistehend</p>  <p><b>800-102</b></p>	<p>Chaiselongue ohne Armteilen freistehend</p>  <p><b>800-82</b></p>
<p>Maß: Tiefe:</p>	<p>111 167</p>	<p>112 167</p>	<p>92 167</p>
<p>Stoffgr. 5                  Stoffgr. 8                  Stoffgr. 12                  Stoffgr. 13-16                  Stoffgr. 18-20                  Stoffgr. 22                  Stoffgr. 30                  Stoffgr. 40                  Stoffgr. 45</p>			
<p>Ledergr. B/T                  Ledergr. C                  Ledergr. D/V/W                  Ledergr. F                  Ledergr. G</p>			
<p>Aufpreis für KS Softline / Mediumline</p>			
<p>AP für Füße S 350 / S 351 / S 352</p>			
<p>AP für Füße WB 350 / WB 351 / WB 352</p>			
<p>Stoffbedarf in m bei B 1,4 m ohne Rapport</p>	<p>7,4</p>	<p>6,2</p>	<p>5,3</p>

# Sitzgruppe ALIKA

Alle angegebenen Maße sind Zirkumaße!  
 Alle angeführten Skizzen dienen lediglich als Symbolskizzen!

Kürzungen und Verlängerungen der Typenteile sind aus technischen Gründen nicht möglich!


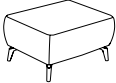

Gesamthöhe: 88 cm Gesamthöhe mit NS: 118 cm Gesamttiefe: 88 cm Gesamttiefe inkl. Relaxfunktion bei CH: 228 cm mit Nackenstütze / 207 cm ohne Nackenstütze Sitzhöhe: 46 cm Sitztiefe: 52 cm Liegefläche inkl. Relaxfunktion bei CH: 225 cm mit Nackenstütze / 200 cm ohne Nackenstütze Wandfreiheit: 25 cm  *Bestellnummer in ( ) für spiegelbildliche Variante  <b>Bestellnummer</b>	Eckbank mit Abschluss    <b>946-186 re</b> (945-186 li)*	Sessel mit 2 Armteilen Basisvariante (Fix)    <b>31-62</b>	Hocker    <b>57-121</b>
Maß: Tiefe:	210 90	110 88	132 67
Stoffgr. 5 Stoffgr. 8 Stoffgr. 12 Stoffgr. 13-16 Stoffgr. 18-20 Stoffgr. 22			
Stoffgr. 30 Stoffgr. 40 Stoffgr. 45			
Ledergr. B/T Ledergr. C Ledergr. D/V/W Ledergr. F Ledergr. G			
Aufpreis für KS Softline / Mediumline			
AP für Füße S 350 / S 351 / S 352			
AP für Füße WB 350 / WB 351 / WB 352			
Stoffbedarf in m bei B 1,4 m ohne Rapport			



# Sitzgruppe ALIKA

Alle angegebenen Maße sind Zirkumaße!  
 Alle angeführten Skizzen dienen lediglich als Symbolskizzen!

Kürzungen und Verlängerungen der Typenteile sind aus technischen Gründen nicht möglich!

<p>Gesamthöhe: 88 cm                  Gesamthöhe mit NS: 118 cm                  Gesamttiefe: 88 cm                  Gesamttiefe inkl. Relaxfunktion bei EL: 180 cm mit Nackenstütze / 158 cm ohne Nackenstütze                  Sitzhöhe: 46 cm                  Sitztiefe: 52 cm                  Liegefläche inkl. Relaxfunktion bei EL: 190 cm mit Nackenstütze / 160 cm ohne Nackenstütze                  Wandfreiheit: 25 cm</p> <p>*Bestellnummer in ( ) für spiegelbildliche Variante</p> <p><b>Bestellnummer</b> </p>	<p>Hocker</p>  <p><b>57-81</b></p>	<p>1 Nackenstütze</p>  <p><b>Nr. 87</b></p>	
<p>Maß: Tiefe:</p>	<p>92 67</p>	<p>62</p>	
<p>Stoffgr. 5                  Stoffgr. 8                  Stoffgr. 12                  Stoffgr. 13-16                  Stoffgr. 18-20                  Stoffgr. 22                  Stoffgr. 30                  Stoffgr. 40                  Stoffgr. 45</p>			
<p>Ledergr. B/T                  Ledergr. C                  Ledergr. D/V/W                  Ledergr. F                  Ledergr. G</p>			
<p>Aufpreis für KS Softline / Mediumline</p>		<p>-</p>	
<p>AP für Füße S 350 / S 351 / S 352</p>		<p>-</p>	
<p>AP für Füße WB 350 / WB 351 / WB 352</p>		<p>-</p>	
<p>Stoffbedarf in m bei B 1,4 m ohne Rapport</p>			