

Möbel LETZ

Finden und Wohlfühlen



Typenplan

Amati von MONDO - Bürostuhl mit Liftfunktion

Wichtiger Hinweis für Sie

Etwaige Hinweise des Herstellers in dieser Produktinformation, die sich auf die Gewährleistung beziehen, haben für Sie keinerlei Bindungswirkung und können von Ihnen ignoriert werden. Ihre gesetzlichen Gewährleistungsrechte als Verbraucher uns gegenüber, als Ihrem Verkäufer, werden dadurch in keiner Weise berührt oder eingeschränkt. Sie können sich wegen aller Mängel jederzeit an uns wenden. Darüber hinaus gehende Herstellergarantien bleiben natürlich unberührt. Dieser Artikel wird hergestellt von MWA aktuell Vertriebsges. mbH & Co. KG, Im Walsumer Esch 15-17, 49577 Ankum, Deutschland, info@mwa-aktuell.com

Möbel Letz GmbH
Am Gewerbepark 11
06895 Zahna-Elster

Tel.: 035383 - 6018 50

Fax.: 035383 - 6018 17

TYPENLISTE BÜROSTUHLSYSTEM

MONDO[®] AMATI



Integrieren Sie das
HOMEOFFICE

perfekt in
Ihr Zuhause!



Passende Bürostühle zu dem
MONDO-Sitzmöbelsystem
AMATI



8 Sitzschalen
27 Bezugvarianten
4 Gestelle
2 Gestelloberflächen

QUALITÄT IM DETAIL

- Über 1.000 verschiedene Kombinationsmöglichkeiten
- 4 Bürostuhlgestelle
- 2 Gestell-Oberflächen
- Alle Gestelle mit 360°-Drehfunktion
- Optional Drehgestelle mit Lift- und „Motion-Funktion“ erhältlich
- Gestelle mit Liftfunktion höhenverstellbar von ca. 40 bis 54 cm
- Bürostuhlgestelle belastbar bis ca. 120 kg
- 8 verschiedene Sitzschalen erhältlich
- Vielfältige Bezugauswahl:
3 Kunstleder-, 4 Leder-, 7 Mikrofaser- sowie 4 Stoffbezüge
- Optional sind Armlehnen (Metall oder Gepolstert) erhältlich
(auch nachträglich montierbar)
- passende Stühle, Bänke und Barhocker erhältlich
- Zusätzlich als Sonderausführung erhältlich:
Mondo Amati Happy Colors: 9 zusätzliche, farbenfrohe Kunstlederbezüge

Qualität

Hochwertige Materialien, sorgfältige Verarbeitung und intelligente Funktionen garantieren dauerhaften Komfort. Innovative Techniken, zeitgemäßes Design und funktionelle Detaillösungen belegen den hohen Anspruch von MONDO.

www.mondo-moebel.de

MODELLBESCHREIBUNG

MONDO AMATI ist ein umfangreiches Bürostuhlsystem mit einer großen Auswahl an Kunstleder-, Leder-, Mikrofaser- und Stoffbezügen. Durch die individuell miteinander kombinierbaren Sitzschalen und Gestelle bietet dieses System zahlreiche Gestaltungsmöglichkeiten für jedes Zuhause.

Sowohl bei den optional erhältlichen Armlehnen als auch bei den Stuhlgestellen können Sie zwischen den Ausführungen Edelstahl und schwarz gepulvert wählen. Passende Stühle, Bänke und Barhocker aus dem dazugehörigen Stuhl-, Bank- und Barhockersystem runden dieses Bürostuhlsystem ab.

ERGONOMIE

- Optional sind zu allen Bürostuhlvarianten Armlehnen in den Ausführungen Edelstahl, schwarz gepulvert oder gepolstert erhältlich



- Gestelle sind optional mit „Motion-Funktion“ erhältlich

MOTION- Funktion - für noch mehr Sitzkomfort



OPTIONAL

3D- Sitzkomfort

Der Sitz ist dreidimensional in alle Richtungen beweglich und sorgt so für noch komfortableres und aktiv- dynamisches Sitzen

Farb- und Modellabweichungen bzw. die Korrektur von irrtümlichen Angaben behalten wir uns vor.

GESTELLOBERFLÄCHEN



-ST

Edelstahl (Gestelle HO1, HO2, HO2-L, HO3, HO3-L)
Edelstahloptik (Gestelle HO4, HO4-L)



-BL

schwarz gepulvert

GESTELLE MIT 360° - DREHFUNKTION

Die angegebenen Maße beziehen sich nur auf die abgebildeten Gestelle.



Gestell **HO1**
B/H/T ca. 62/41/62 cm



Gestell **HO2**
B/H/T ca. 69/45/69 cm



Gestell **HO3**
B/H/T ca. 69/45/69 cm



Gestell **HO4**
B/H/T ca. 73/45/73 cm

GESTELLE MIT 360° - DREH- UND LIFTFUNKTION



Gestell **HO2-L**
B/H/T ca. 69/45/69 cm



Gestell **HO3-L**
B/H/T ca. 69/45/69 cm



Gestell **HO4-L**
B/H/T ca. 73/45/73 cm

Artikelnummer =	Ausführung Gestell	+	Gestell	+	Funktion (optional)	+	Bezug	+	Sitzschale
Beispiel Bürostuhl:	BL	-	HO2-L	-	M	-	Zinc	-	H
Artikelnummer =	Bezug								
Beispiel Armlehnsset:	Amber - G - AL								


Bitte gebt bei jeder Bestellung die exakte Kombination von Elementen und Bezugstoff an!

Farb- und Modellabweichungen bzw. die Korrektur von irrtümlichen Angaben behalten wir uns vor.

SITZSCHALEN

- Ausführungen

Die angegebenen Maße beziehen sich nur auf die abgebildeten Sitzschalen.




Sitzschale D
B/H/T ca. 44/57/50 cm




Sitzschale E
B/H/T ca. 44/56/46 cm



Sitzschale F
B/H/T ca. 44/53/53 cm
Ausführung Kunstleder & Echtleder mit Kontrastnaht*



Gestell schwarz = Griff schwarz
Gestell Edelstahl = Griff Edelstahl



Sitzschale H
B/H/T ca. 44/53/53 cm
Ausführung Kunstleder & Echtleder mit Kontrastnaht*




Sitzschale K
B/H/T ca. 45/55/50 cm




Sitzschale L
B/H/T ca. 44/50/46 cm
Keder immer in Stoff hellgrau




Griff nur in Ausführung Edelstahl erhältlich




Sitzschale MF
B/H/T ca. 45/58/54 cm
Ausführung Kunstleder & Echtleder mit Kontrastnaht*



Sitzschale MN
B/H/T ca. 44/51/46 cm
Keder immer in Bezugfarbe



Gestell schwarz = Griff schwarz
Gestell Edelstahl = Griff Edelstahl



Rückansicht



Rückansicht

Artikelnummer = Beispiel Bürostuhl:	Ausführung Gestell BL	+	Gestell HO2-L	+	Funktion (optional) M	+	Bezug Zinc	+	Sitzschale H
Artikelnummer = Beispiel Armlehnsset:	Bezug Amber - G - AL								

Bitte gebt bei jeder Bestellung die exakte Kombination von Elementen und Bezugstoff an!

Farb- und Modellabweichungen bzw. die Korrektur von irrtümlichen Angaben behalten wir uns vor.

BEZÜGE

• Kunstlederbezüge



Black
Kunstleder
schwarz
*Kontrastnaht
weiß



Grey
Kunstleder
grau
*Kontrastnaht
weiß



Taupe
Kunstleder
taupe
*Kontrastnaht
braun

• Lederbezüge



Raven
Leder
schwarz
*Kontrastnaht
weiß



Toffee
Leder
braun
*Kontrastnaht
beige



Stone
Leder
grau
*Kontrastnaht
weiß



Bordeaux
Leder
rot
*Kontrastnaht
beige

• Mikrofaser-Bezüge
(Naht immer Ton in Ton)



Zinc
Mikrofaser
hellgrau



Onyx
Mikrofaser
dunkelgrau



Night
Mikrofaser
carbonschwarz



Rust
Mikrofaser
braun



Amber
Mikrofaser
bernsteinfarben



Fern
Mikrofaser
grün



Cream
Mikrofaser
hellbraun

• Stoffbezüge
(Naht immer Ton in Ton)



Ruby
Stoffbezug
rot



Khaki
Stoffbezug
beige



Clover
Stoffbezug
hellgrün











Slate
Stoffbezug
steingrau

Artikelnummer = Ausführung Gestell + Gestell + Funktion (optional) + Bezug + Sitzschale
 Beispiel Bürostuhl: BL - HO2-L - M - Zinc - H

Artikelnummer = Bezug
 Beispiel Armlehnsset: Amber - G - AL

Bitte gebt bei jeder Bestellung die exakte Kombination von Elementen und Bezugstoff an!

Farb- und Modellabweichungen bzw. die Korrektur von irrtümlichen Angaben behalten wir uns vor.

		Preis für alle Sitzschalen D / E / F / H / K / L / MF / MN
	Gestell HO1	
	Gestell HO4	
	Gestell HO2	
	Gestell HO3	
	Gestell HO4-L mit Liftfunktion	
	Gestell HO2-L mit Liftfunktion	
	Gestell HO3-L mit Liftfunktion	
	MOTION-3D-Sitzkomfort	Bitte hängen Sie für die Motion-Funktion ein -M an das Gestell an

Artikelnummer = Beispiel Bürostuhl:	Ausführung Gestell BL	+	Gestell HO2-L	+	Funktion (optional) M	+	Bezug Zinc	+	Sitzschale H
Artikelnummer = Beispiel Armlehnen-set:	Bezug Amber - G - AL	-		-		-		-	

Bitte gebt bei jeder Bestellung die exakte Kombination von Elementen und Bezugstoff an!

Farb- und Modellabweichungen bzw. die Korrektur von irrtümlichen Angaben behalten wir uns vor.

ARMLEHNEN- SETS- FÜR ALLE BÜROSTUHLVARIANTEN OPTIONAL ERHÄLTlich

AUSFÜHRUNG METALL



Armlehnen-set für alle
Bürostuhlvarianten optional erhältlich:
Höhe ab Sitzfläche ca. 18 cm

ST-AL

(Ausführung Edelstahl)

BL-AL

(Ausführung schwarz gepulvert)

Armlehnen-set für alle
Bürostuhlvarianten optional erhältlich:
Höhe ab Sitzfläche ca. 21 cm

ST-AXL

(Ausführung Edelstahl)

BL-AXL

(Ausführung schwarz gepulvert)

AUSFÜHRUNG GEPOLSTERT



Armlehnen-set für alle
Bürostuhlvarianten optional erhältlich:
Höhe ab Sitzfläche ca. 18 cm

(Kunstleder)-G-AL

(Ausführung gepolstert)

(Stoff)-G-AL

(Ausführung gepolstert)

(Mikrofaser)-G-AL

(Ausführung gepolstert)

(Leder)-G-AL

(Ausführung gepolstert)

Artikelnummer =	Ausführung	Gestell	+	Gestell	+	Funktion (optional)	+	Bezug	+	Sitzschale
Beispiel Bürostuhl:	BL	-	HO2-L	-	M	-	Zinc	-	H	
Artikelnummer =	Bezug									
Beispiel Armlehnen-set:	Amber - G - AL									

Bitte gebt bei jeder Bestellung die exakte Kombination von Elementen und Bezugstoff an!

Farb- und Modellabweichungen bzw. die Korrektur von irrtümlichen Angaben behalten wir uns vor.

Folgende Sitzschalen sind mit den farbenfrohen „Happy Colors-“ Bezügen erhältlich:
Die Sitzschalen sind mit allen Gestellen aus dem Bürostuhlsystem kombinierbar! (s. S. 4)



Rückansicht

Keder immer in Bezugfarbe

Sitzschale **MN**
B/H/T ca. 44/51/46 cm



Sitzschale **F**
mit Kontrastnaht *
B/H/T ca. 44/53/53 cm



Sitzschale **D**
B/H/T ca. 44/57/50 cm



Griff
Ausführung
Edelstahl

Sitzschale **H**
mit Kontrastnaht *
B/H/T ca. 44/53/53 cm



Cyan
Kunstleder türkis
*Kontrastnaht weiß



Olive
Kunstleder olivgrün
*Kontrastnaht weiß



Petrol
Kunstleder petrol
*Kontrastnaht weiß




Lime
Kunstleder limettengrün
*Kontrastnaht hellgrün



Red
Kunstleder rot
*Kontrastnaht beige



Purple
Kunstleder lila
*Kontrastnaht weiß



Blue
Kunstleder blau
*Kontrastnaht weiß



Yellow
Kunstleder gelb
*Kontrastnaht weiß



Orange
Kunstleder orange
*Kontrastnaht weiß

Preis: siehe Preis für Kunstleder aus Bürostuhl-Programm MONDO AMATI (s. S. 7)



Armlehnen optional
erhältlich! (s. S. 8)

Artikelnummer = Beispiel Bürostuhl:	Ausführung Gestell BL	+	Gestell HO2-L	+	Funktion (optional) M	+	Bezug Zinc	+	Sitzschale H
Artikelnummer = Beispiel Armlehnsatz:	Bezug Amber - G - AL								

Bitte gebt bei jeder Bestellung die exakte Kombination von Elementen und Bezugstoff an!

MONDO®

Design

Jedes MONDO Design ist exklusiv und wird von renommierten Designern und Kreativen mit viel Gefühl für die Marke entwickelt. Schließlich geht es am Ende um die Frage, wer bei Dir einziehen darf.

Wir legen besonderen Wert darauf, dass Deine Möbel perfekt zu Dir passen und Dein Zuhause zu einem Teil von Dir machen. Neben höchster Qualität und perfekter Funktionalität achten wir deshalb besonders auf planbare Individualität und emotionale Wärme in unseren Designs.

MONDO ist exklusiv in ausgewählten führenden Einrichtungshäusern in Deiner Nähe erhältlich.

Hinter den exklusiven Designs von MONDO stecken viele kreative Köpfe:



Kurt Beier



K. W. Göcke



Ute Bröker

Qualität

Der Name MONDO steht für zuverlässige Qualität, die Dir lange erhalten bleibt. Wir legen größten Wert auf Hochwertigkeit in Material, Verarbeitung, Funktion und Design. Jedes Möbelstück wird sorgfältig kontrolliert, um sicherzustellen, dass es all unsere strengen Richtlinien erfüllt. Wir sind sogar so überzeugt, dass wir Dir auf jedes Stück fünf Jahre Garantie bieten.



Abonniert unseren Newsletter für Trends, Aktionen & Inspirationen.

www.mondo-moebel.de/newsletter