

Möbel LETZ

Finden und Wohlfühlen



Typenplan

Planet von connubia by calligaris - Esstisch in Ton

Wichtiger Hinweis für Sie

Etwaige Hinweise des Herstellers in dieser Produktinformation, die sich auf die Gewährleistung beziehen, haben für Sie keinerlei Bindungswirkung und können von Ihnen ignoriert werden. Ihre gesetzlichen Gewährleistungsrechte als Verbraucher uns gegenüber, als Ihrem Verkäufer, werden dadurch in keiner Weise berührt oder eingeschränkt. Sie können sich wegen aller Mängel jederzeit an uns wenden. Darüber hinaus gehende Herstellergarantien bleiben natürlich unberührt. Dieser Artikel wird hergestellt von Calligaris S.p.A. a socio unico, Via E.T. Moneta 40, 20161 Milano, Italien, export.vertrieb@calligaris.it



Möbel Letz GmbH
Am Gewerbepark 11
06895 Zahna-Elster

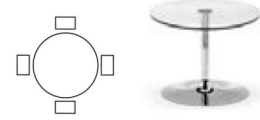
Tel.: 035383 - 6018 50

Fax.: 035383 - 6018 17

TISCHE MIT UND OHNE FUNKTION

PLANET CB4005-FD 90

MAßE | B 90 | T 90 | H 76 (73,5)
MERKMALE |  |  | **KG** 35,3 | **MC** 0,16
BESCHREIBUNG | SENKRECHTE KANTE - PLATTE STÄRKE: FOLIERT/LACKIERT VON 1,8 BIS 2,5 CM - LAMINAT 3 CM - LAMINAT (HPL) MIT SCHWARZEM KERNTAIL 1 CM





TISCHSÄULE/SOCKEL


Met.	<input type="checkbox"/> P15	SCHWARZ MATT
	<input checked="" type="checkbox"/> P38M	LAVA MATT
	<input type="checkbox"/> P77	VERCHROMT
	<input type="checkbox"/> P94	SCHNEEWEISS MATT
	<input checked="" type="checkbox"/> P151	HANF MATT

PLATTE/KANTE

foliert	<input type="checkbox"/> P1CW	MATERA	
	<input type="checkbox"/> P1DW	VESUVIO	
	<input type="checkbox"/> P1EW	SASSI	
	<input checked="" type="checkbox"/> P1WW	LIMO	
	<input type="checkbox"/> P11E	VULCANO	
	<input type="checkbox"/> P13E	TON	
	<input type="checkbox"/> P49W	EICHE NATUR	
	<input type="checkbox"/> P84W	PIETRA PIASENTINA	
	lam. HPL / Ausf.	<input type="checkbox"/> P94 / <input type="checkbox"/> BNE	SCHNEEWEISS MATT / SCHWARZ
	Sicherheitsglas	<input type="checkbox"/> GTR	KLARGLAS
lack.	<input type="checkbox"/> P94	SCHNEEWEISS MATT	
lam. HPL / Ausf.	<input type="checkbox"/> P510 / <input type="checkbox"/> BNE	SCHIEFERGRAU / SCHWARZ	

PLANET CB4005-FD 120

MAßE | B 120 | T 120 | H 76 (73,5)
MERKMALE |  |  | **KG** 55,4 | **MC** 0,23
BESCHREIBUNG | SENKRECHTE KANTE - PLATTE STÄRKE: FOLIERT/LACKIERT VON 1,8 BIS 2,5 CM - LAMINAT 3 CM - LAMINAT (HPL) MIT SCHWARZEM KERNTAIL 1 CM



TISCHSÄULE/SOCKEL

Met.	<input type="checkbox"/> P15	SCHWARZ MATT
	<input checked="" type="checkbox"/> P38M	LAVA MATT
	<input type="checkbox"/> P77	VERCHROMT
	<input type="checkbox"/> P94	SCHNEEWEISS MATT
	<input checked="" type="checkbox"/> P151	HANF MATT

PLATTE/KANTE

foliert	<input type="checkbox"/> P1CW	MATERA	
	<input type="checkbox"/> P1DW	VESUVIO	
	<input type="checkbox"/> P1EW	SASSI	
	<input checked="" type="checkbox"/> P1WW	LIMO	
	<input type="checkbox"/> P11E	VULCANO	
	<input type="checkbox"/> P13E	TON	
	<input type="checkbox"/> P49W	EICHE NATUR	
	<input type="checkbox"/> P84W	PIETRA PIASENTINA	
	Sicherheitsglas	<input type="checkbox"/> GTR	KLARGLAS
	lack.	<input type="checkbox"/> P94	SCHNEEWEISS MATT
lam. HPL / Ausf.	<input type="checkbox"/> P94 / <input type="checkbox"/> BNE	SCHNEEWEISS MATT / SCHWARZ	
lam. HPL / Ausf.	<input type="checkbox"/> P510 / <input type="checkbox"/> BNE	SCHIEFERGRAU / SCHWARZ	