

# Möbel LETZ

*Finden und Wohlfühlen*



## Typenplan

Gate von connubia by calligaris - Esstisch in Arenaria & Lava matt

### **Wichtiger Hinweis für Sie**

Etwaige Hinweise des Herstellers in dieser Produktinformation, die sich auf die Gewährleistung beziehen, haben für Sie keinerlei Bindungswirkung und können von Ihnen ignoriert werden. Ihre gesetzlichen Gewährleistungsrechte als Verbraucher uns gegenüber, als Ihrem Verkäufer, werden dadurch in keiner Weise berührt oder eingeschränkt. Sie können sich wegen aller Mängel jederzeit an uns wenden. Darüber hinaus gehende Herstellergarantien bleiben natürlich unberührt. Dieser Artikel wird hergestellt von Calligaris S.P.A., Via Trieste 12, 33044 Manzano, Italien, [export.vertrieb@calligaris.it](mailto:export.vertrieb@calligaris.it)

Möbel Letz GmbH  
Am Gewerbepark 11  
06895 Zahna-Elster

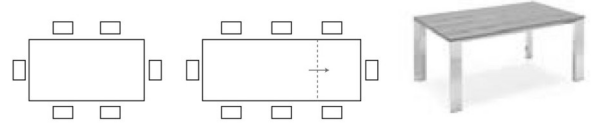
Tel.: 035383 - 6018 50

Fax.: 035383 - 6018 17

# TISCHE MIT UND OHNE FUNKTION

## GATE CB4088-R 160

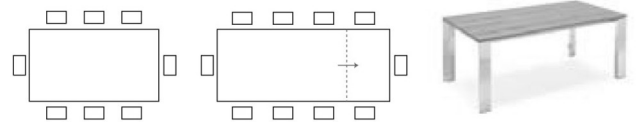
**MAßE**      **B** 160 (220) | **T** 90 | **H** 75 (65) |  
**MERKMALE**       1 pc |  **KG** 99,4 | **MC** 0,43 |  
**BESCHREIBUNG**      AUSZIEHTISCH - TISCHBEINE IMMER AN DER AUßENKANTE - AM TISCHRAHMEN MONTIERTE AUSZIEHPLATTE, MIT GLEITENDEM ÖFFNUNGSMECHANISMUS



BEINE/TISCHRAHMEN		PLATTE UND AUSZIEHPLATTE	
Met. / lack.	<input type="checkbox"/> P15      SCHWARZ MATT <input type="checkbox"/> P38M      LAVA MATT	Ker. (G)	<input type="checkbox"/> P321      BLEIGRAU <input type="checkbox"/> P1C      ZEMENT <input type="checkbox"/> P5C      SALZWEISS <input type="checkbox"/> P6C      SCHWARZ OXID <input type="checkbox"/> P24C      ARENARIA <input type="checkbox"/> P25C      TERRA DI POMPEI <input checked="" type="checkbox"/> P33C      NOIR DÉSIR
		Ker. (G)	<input checked="" type="checkbox"/> P2C      MARMOR WEISS

## GATE CB4088-R 180

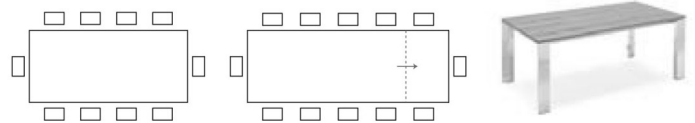
**MAßE**      **B** 180 (240) | **T** 100 | **H** 75 (65) |  
**MERKMALE**       1 pc |  **KG** 111,3 | **MC** 0,47 |  
**BESCHREIBUNG**      AUSZIEHTISCH - TISCHBEINE IMMER AN DER AUßENKANTE - AM TISCHRAHMEN MONTIERTE AUSZIEHPLATTE, MIT GLEITENDEM ÖFFNUNGSMECHANISMUS



BEINE/TISCHRAHMEN		PLATTE UND AUSZIEHPLATTE	
Met. / lack.	<input type="checkbox"/> P15      SCHWARZ MATT <input type="checkbox"/> P38M      LAVA MATT	Ker. (G)	<input type="checkbox"/> P321      BLEIGRAU <input type="checkbox"/> P1C      ZEMENT <input type="checkbox"/> P5C      SALZWEISS <input type="checkbox"/> P6C      SCHWARZ OXID <input type="checkbox"/> P24C      ARENARIA <input type="checkbox"/> P25C      TERRA DI POMPEI <input checked="" type="checkbox"/> P33C      NOIR DÉSIR
		Ker. (G)	<input checked="" type="checkbox"/> P2C      MARMOR WEISS

## GATE CB4088-R 220

**MAßE**      **B** 220 (280) | **T** 100 | **H** 75 (65) |  
**MERKMALE**       1 pc |  **KG** 141,9 | **MC** 0,52 |  
**BESCHREIBUNG**      AUSZIEHTISCH - TISCHBEINE IMMER AN DER AUßENKANTE - AM TISCHRAHMEN MONTIERTE AUSZIEHPLATTE, MIT GLEITENDEM ÖFFNUNGSMECHANISMUS



BEINE/TISCHRAHMEN		PLATTE UND AUSZIEHPLATTE	
Met. / lack.	<input type="checkbox"/> P15      SCHWARZ MATT <input type="checkbox"/> P38M      LAVA MATT	Ker. (G)	<input type="checkbox"/> P321      BLEIGRAU <input type="checkbox"/> P1C      ZEMENT <input type="checkbox"/> P5C      SALZWEISS <input type="checkbox"/> P6C      SCHWARZ OXID <input type="checkbox"/> P24C      ARENARIA <input type="checkbox"/> P25C      TERRA DI POMPEI <input checked="" type="checkbox"/> P33C      NOIR DÉSIR
		Ker. (G)	<input checked="" type="checkbox"/> P2C      MARMOR WEISS