

Möbel LETZ

Finden und Wohlfühlen



Typenplan

Pentagon von connubia by calligaris - Esstisch bronze oxid

Wichtiger Hinweis für Sie

Etwaige Hinweise des Herstellers in dieser Produktinformation, die sich auf die Gewährleistung beziehen, haben für Sie keinerlei Bindungswirkung und können von Ihnen ignoriert werden. Ihre gesetzlichen Gewährleistungsrechte als Verbraucher uns gegenüber, als Ihrem Verkäufer, werden dadurch in keiner Weise berührt oder eingeschränkt. Sie können sich wegen aller Mängel jederzeit an uns wenden. Darüber hinaus gehende Herstellergarantien bleiben natürlich unberührt. Dieser Artikel wird hergestellt von Calligaris S.P.A., Via Trieste 12, 33044 Manzano, Italien, export.vertrieb@calligaris.it

Möbel Letz GmbH
Am Gewerbepark 11
06895 Zahna-Elster

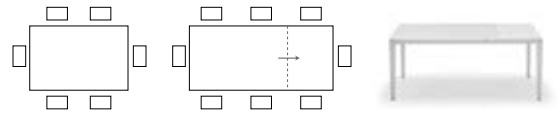
Tel.: 035383 - 6018 50

Fax.: 035383 - 6018 17

TISCHE MIT UND OHNE FUNKTION

PENTAGON CB4797-R 130 A

| | | | | | | |
|--------------|--|--------------|----|------|----|------------|
| MAßE | B | 130 (180) | T | 90 | H | 76 (68) |
| MERKMALE | | | KG | 77,3 | MC | 0,36 |
| BESCHREIBUNG | TISCH MIT EINEM AUSZUG, TISCHBEINE IMMER AN DER AUßENKANTE | | | | | |



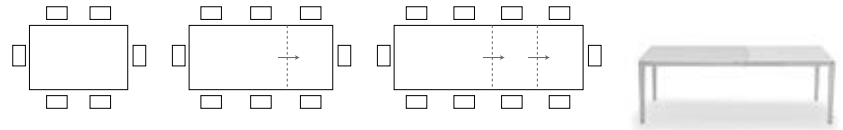
BEINE/TISCHRAHMEN

| | | |
|-------------|-------------------------------|------------------|
| Met. / Alu. | <input type="checkbox"/> P15 | SCHWARZ MATT |
| | <input type="checkbox"/> P16 | GRAU MATT |
| | <input type="checkbox"/> P38M | LAVA MATT |
| | <input type="checkbox"/> P94 | SCHNEEWEISS MATT |
| | <input type="checkbox"/> P95 | METALL SATINIERT |
| | <input type="checkbox"/> P176 | TAUBENGRAU MATT |

PLATTE/AUSZIEHPLATTE

| | | |
|--|---|---|
| foliert | <input type="checkbox"/> P1CW | MATERA |
| | <input type="checkbox"/> P1DW | VESUVIO |
| | <input type="checkbox"/> P1EW | SASSI |
| | <input checked="" type="checkbox"/> P1WW | LIMO |
| | <input type="checkbox"/> P11E | VULCANO |
| | <input type="checkbox"/> P13E | TON |
| | <input type="checkbox"/> P18W | BETONGRAU |
| | <input type="checkbox"/> P47W | TABAKEICHE |
| | <input type="checkbox"/> P49W | EICHE NATUR |
| | <input type="checkbox"/> P50W | BRONZE OXID |
| <input type="checkbox"/> P84W | PIETRA PIASENTINA | |
| foliert | <input type="checkbox"/> P94 | SCHNEEWEISS MATT |
| Sicherheitsglas / foliert | <input type="checkbox"/> GEW / <input type="checkbox"/> P94 | SIEBGEDRUCKT EXTRAKLARGLAS / SCHNEEWEISS MATT |
| Ker. (G) / foliert | <input type="checkbox"/> P321 / <input type="checkbox"/> P176 | BLEIGRAU / TAUBENGRAU MATT |
| | <input type="checkbox"/> P1C / <input type="checkbox"/> P176 | ZEMENT / TAUBENGRAU MATT |
| | <input type="checkbox"/> P5C / <input type="checkbox"/> P1NW | SALZWEISS / SALZWEISS |
| | <input checked="" type="checkbox"/> P6C / <input type="checkbox"/> P1KW | SCHWARZ OXID / GRAPHIT |
| | <input type="checkbox"/> P17C / <input type="checkbox"/> P94 | MARMOR ALPI WEISS / SCHNEEWEISS MATT |
| | <input type="checkbox"/> P24C / <input type="checkbox"/> P1NW | ARENARIA / SALZWEISS |
| | <input type="checkbox"/> P25C / <input type="checkbox"/> P1PW | TERRA DI POMPEI / ERDBRAUN |
| <input checked="" type="checkbox"/> P33C / <input type="checkbox"/> P1KW | NOIR DÉSIR / GRAPHIT | |
| Ker. (G) / foliert | <input checked="" type="checkbox"/> P2C / <input type="checkbox"/> P94 | MARMOR WEISS / SCHNEEWEISS MATT |

PENTAGON CB4797-R 130 B



MAßE **B** 130 (180) (230) | **T** 90 | **H** 76 (68) |
MERKMALE 1 pc | **KG** 85,1 | **MC** 0,40 |
BESCHREIBUNG TISCH MIT DOPPELAUSZUG, TISCHBEINE IMMER AN DER AUßENKANTE

BEINE/TISCHRAHMEN

| | | |
|-------------|-------------------------------|------------------|
| Met. / Alu. | <input type="checkbox"/> P15 | SCHWARZ MATT |
| | <input type="checkbox"/> P16 | GRAU MATT |
| | <input type="checkbox"/> P38M | LAVA MATT |
| | <input type="checkbox"/> P94 | SCHNEEWEISS MATT |
| | <input type="checkbox"/> P95 | METALL SATINIERT |
| | <input type="checkbox"/> P176 | TAUBENGRAU MATT |

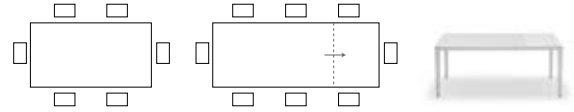
PLATTE/AUSZIEHPLATTE

| | | |
|---------------------------|--|---|
| foliert | <input type="checkbox"/> P1CW | MATERA |
| | <input type="checkbox"/> P1DW | VESUVIO |
| | <input type="checkbox"/> P1EW | SASSI |
| | <input checked="" type="checkbox"/> P1WW | LIMO |
| | <input type="checkbox"/> P11E | VULCANO |
| | <input type="checkbox"/> P13E | TON |
| | <input type="checkbox"/> P18W | BETONGRAU |
| | <input type="checkbox"/> P47W | TABAKEICHE |
| | <input type="checkbox"/> P49W | EICHE NATUR |
| | <input type="checkbox"/> P50W | BRONZE OXID |
| | <input type="checkbox"/> P84W | PIETRA PIASENTINA |
| foliert | <input type="checkbox"/> P94 | SCHNEEWEISS MATT |
| Sicherheitsglas / foliert | <input type="checkbox"/> GEW / <input type="checkbox"/> P94 | SIEBGEDRUCKT EXTRAKLARGLAS / SCHNEEWEISS MATT |
| Ker. (G) / foliert | <input type="checkbox"/> P321 / <input type="checkbox"/> P176 | BLEIGRAU / TAUBENGRAU MATT |
| | <input type="checkbox"/> P1C / <input type="checkbox"/> P176 | ZEMENT / TAUBENGRAU MATT |
| | <input type="checkbox"/> P5C / <input type="checkbox"/> P1NW | SALZWEISS / SALZWEISS |
| | <input checked="" type="checkbox"/> P6C / <input type="checkbox"/> P1KW | SCHWARZ OXID / GRAPHIT |
| | <input type="checkbox"/> P17C / <input type="checkbox"/> P94 | MARMOR ALPI WEISS / SCHNEEWEISS MATT |
| | <input type="checkbox"/> P24C / <input type="checkbox"/> P1NW | ARENARIA / SALZWEISS |
| | <input type="checkbox"/> P25C / <input type="checkbox"/> P1PW | TERRA DI POMPEI / ERDBRAUN |
| | <input checked="" type="checkbox"/> P33C / <input type="checkbox"/> P1KW | NOIR DÉsir / GRAPHIT |
| Ker. (G) / foliert | <input checked="" type="checkbox"/> P2C / <input type="checkbox"/> P94 | MARMOR WEISS / SCHNEEWEISS MATT |

TISCHE MIT UND OHNE FUNKTION

PENTAGON CB4797-R 160 A

| | | | |
|--------------|--|----------------|---------------------|
| MAßE | B 160 (210) | T 90 | H 76 (68) |
| MERKMALE | 1 pc | KG 88,3 | MC 0,37 |
| BESCHREIBUNG | TISCH MIT EINEM AUSZUG, TISCHBEINE IMMER AN DER AUßENKANTE | | |



BEINE/TISCHRAHMEN

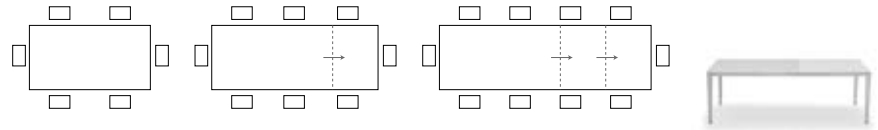
| | | |
|-------------|-------------------------------|------------------|
| Met. / Alu. | <input type="checkbox"/> P15 | SCHWARZ MATT |
| | <input type="checkbox"/> P16 | GRAU MATT |
| | <input type="checkbox"/> P38M | LAVA MATT |
| | <input type="checkbox"/> P94 | SCHNEEWEISS MATT |
| | <input type="checkbox"/> P95 | METALL SATINIERT |
| | <input type="checkbox"/> P176 | TAUBENGRAU MATT |

PLATTE/AUSZIEHPLATTE

| | | |
|---------------------------|--|---|
| foliert | <input type="checkbox"/> P1CW | MATERA |
| | <input type="checkbox"/> P1DW | VESUVIO |
| | <input type="checkbox"/> P1EW | SASSI |
| | <input checked="" type="checkbox"/> P1WW | LIMO |
| | <input type="checkbox"/> P11E | VULCANO |
| | <input type="checkbox"/> P13E | TON |
| | <input type="checkbox"/> P18W | BETONGRAU |
| | <input type="checkbox"/> P47W | TABAKEICHE |
| | <input type="checkbox"/> P49W | EICHE NATUR |
| | <input type="checkbox"/> P50W | BRONZE OXID |
| | <input type="checkbox"/> P84W | PIETRA PIASENTINA |
| foliert | <input type="checkbox"/> P94 | SCHNEEWEISS MATT |
| Sicherheitsglas / foliert | <input type="checkbox"/> GEW / <input type="checkbox"/> P94 | SIEBGEDRUCKT EXTRAKLARGLAS / SCHNEEWEISS MATT |
| Ker. (G) / foliert | <input type="checkbox"/> P321 / <input type="checkbox"/> P176 | BLEIGRAU / TAUBENGRAU MATT |
| | <input type="checkbox"/> P1C / <input type="checkbox"/> P176 | ZEMENT / TAUBENGRAU MATT |
| | <input type="checkbox"/> P5C / <input type="checkbox"/> P1NW | SALZWEISS / SALZWEISS |
| | <input checked="" type="checkbox"/> P6C / <input type="checkbox"/> P1KW | SCHWARZ OXID / GRAPHIT |
| | <input type="checkbox"/> P17C / <input type="checkbox"/> P94 | MARMOR ALPI WEISS / SCHNEEWEISS MATT |
| | <input type="checkbox"/> P24C / <input type="checkbox"/> P1NW | ARENARIA / SALZWEISS |
| | <input type="checkbox"/> P25C / <input type="checkbox"/> P1PW | TERRA DI POMPEI / ERDBRAUN |
| | <input checked="" type="checkbox"/> P33C / <input type="checkbox"/> P1KW | NOIR DÉSIR / GRAPHIT |
| Ker. (G) / foliert | <input checked="" type="checkbox"/> P2C / <input type="checkbox"/> P94 | MARMOR WEISS / SCHNEEWEISS MATT |

TISCHE MIT UND OHNE FUNKTION

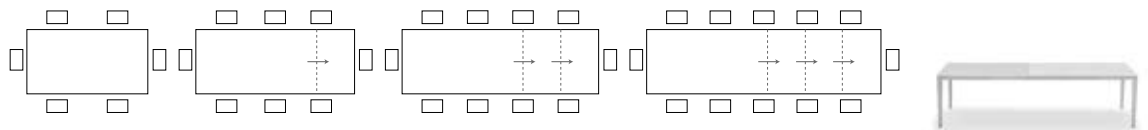
PENTAGON CB4797-R 160 B



| | | | | |
|--------------|--|-------------|---------------------|----------------|
| MAßE | B 160 (210) (260) | T 90 | H 76 (68) | |
| MERKMALE | 1 pc | | KG 96,1 | MC 0,41 |
| BESCHREIBUNG | TISCH MIT DOPPELAUSZUG, TISCHBEINE IMMER AN DER AUßENKANTE | | | |

| BEINE/TISCHRAHMEN | | PLATTE/AUSZIEHPLATTE | |
|-------------------|---|--|--|
| Met. / Alu. | <input type="checkbox"/> P15 SCHWARZ MATT <input type="checkbox"/> P16 GRAU MATT <input type="checkbox"/> P38M LAVA MATT <input type="checkbox"/> P94 SCHNEEWEISS MATT <input type="checkbox"/> P95 METALL SATINIERT <input type="checkbox"/> P176 TAUBENGRAU MATT | foliert <input type="checkbox"/> P1CW MATERA <input type="checkbox"/> P1DW VESUVIO <input type="checkbox"/> P1EW SASSI <input checked="" type="checkbox"/> P1WW LIMO <input type="checkbox"/> P11E VULCANO <input type="checkbox"/> P13E TON <input type="checkbox"/> P18W BETONGRAU <input type="checkbox"/> P47W TABAKEICHE <input type="checkbox"/> P49W EICHE NATUR <input type="checkbox"/> P50W BRONZE OXID <input type="checkbox"/> P84W PIETRA PIASENTINA | |
| | | foliert <input type="checkbox"/> P94 SCHNEEWEISS MATT | |
| | | Sicherheitsglas / foliert <input type="checkbox"/> GEW / <input type="checkbox"/> P94 SIEBGEDRUCKT EXTRAKLARGLAS / SCHNEEWEISS MATT | |
| | | Ker. (G) / foliert <input type="checkbox"/> P321 / <input type="checkbox"/> P176 BLEIGRAU / TAUBENGRAU MATT <input type="checkbox"/> P1C / <input type="checkbox"/> P176 ZEMENT / TAUBENGRAU MATT <input type="checkbox"/> P5C / <input type="checkbox"/> P1NW SALZWEISS / SALZWEISS <input checked="" type="checkbox"/> P6C / <input type="checkbox"/> P1KW SCHWARZ OXID / GRAPHIT <input type="checkbox"/> P17C / <input type="checkbox"/> P94 MARMOR ALPI WEISS / SCHNEEWEISS MATT <input type="checkbox"/> P24C / <input type="checkbox"/> P1NW ARENARIA / SALZWEISS <input type="checkbox"/> P25C / <input type="checkbox"/> P1PW TERRA DI POMPEI / ERDBRAUN <input checked="" type="checkbox"/> P33C / <input type="checkbox"/> P1KW NOIR DÉSIR / GRAPHIT | |
| | | Ker. (G) / foliert <input checked="" type="checkbox"/> P2C / <input type="checkbox"/> P94 MARMOR WEISS / SCHNEEWEISS MATT | |

PENTAGON CB4797-R 160 C



| | | | | |
|--------------|---|-------------|---------------------|----------------|
| MAßE | B 160 (210) (260) (310) | T 90 | H 76 (68) | |
| MERKMALE | 1 pc | | KG 101,5 | MC 0,41 |
| BESCHREIBUNG | TISCH MIT DREITEILIGEM AUSZUG, TISCHBEINE IMMER AN DER AUßENKANTE | | | |

| BEINE/TISCHRAHMEN | | PLATTE/AUSZIEHPLATTE | |
|-------------------|---|---|--|
| Met. / Alu. | <input type="checkbox"/> P15 SCHWARZ MATT <input type="checkbox"/> P16 GRAU MATT <input type="checkbox"/> P38M LAVA MATT <input type="checkbox"/> P94 SCHNEEWEISS MATT <input type="checkbox"/> P95 METALL SATINIERT <input type="checkbox"/> P176 TAUBENGRAU MATT | foliert <input type="checkbox"/> P1CW MATERA <input type="checkbox"/> P1DW VESUVIO <input type="checkbox"/> P1EW SASSI <input checked="" type="checkbox"/> P1WW LIMO <input type="checkbox"/> P11E VULCANO <input type="checkbox"/> P13E TON <input type="checkbox"/> P18W BETONGRAU <input type="checkbox"/> P47W TABAKEICHE <input type="checkbox"/> P49W EICHE NATUR <input type="checkbox"/> P50W BRONZE OXID <input type="checkbox"/> P84W PIETRA PIASENTINA | |
| | | foliert <input type="checkbox"/> P94 SCHNEEWEISS MATT | |
| | | Sicherheitsglas / foliert <input type="checkbox"/> GEW / <input type="checkbox"/> P94 SIEBGEDRUCKT EXTRAKLARGLAS / SCHNEEWEISS MATT | |