

Möbel LETZ

Finden und Wohlfühlen



Typenplan

HU-RL16013 von Hukla - Ledergarnitur links nightblue

Wichtiger Hinweis für Sie

Etwaige Hinweise des Herstellers in dieser Produktinformation, die sich auf die Gewährleistung beziehen, haben für Sie keinerlei Bindungswirkung und können von Ihnen ignoriert werden. Ihre gesetzlichen Gewährleistungsrechte als Verbraucher uns gegenüber, als Ihrem Verkäufer, werden dadurch in keiner Weise berührt oder eingeschränkt. Sie können sich wegen aller Mängel jederzeit an uns wenden. Darüber hinaus gehende Herstellergarantien bleiben natürlich unberührt. Dieser Artikel wird hergestellt von HUKLA Comfortbetten GmbH & Co. KG, Diepenauer Heide 1, 31603 Diepenau, Deutschland

Möbel Letz GmbH
Am Gewerbepark 11
06895 Zahna-Elster

Tel.: 035383 - 6018 50

Fax.: 035383 - 6018 17


Einzeltypenprogramm





Modellbeschreibung:

Gestell: Hartholz und andere Holzwerkstoffe
Sitz/Rücken: HUKLA Superflex HSL, hochwertiger Formkaltschaum in 3 verschiedenen HSL-Sitzhärten lieferbar ummantelt mit Polstervlies auf dauerelastischen Wellenfedern
Rücken: hochelastische Polstergurte mit hochwertigem Polyätherschaum inklusive einzeln verstellbarer Kopfpolster mit Rasterfunktion und Faltenoptimierung
Stoff: Alle Typen sind im Rücken echt bezogen!
 (außer 2-Sitzer mit Bettfunktion sowie 2,5- und 3-Sitzer mit und ohne Bettfunktion) **Rücken echt gegen Aufpreis lieferbar**
Leder: Alle Typen sind im Rücken unecht bezogen!
 (außer 2-Sitzer mit zwei Armlehnen) **Rücken echt gegen Aufpreis lieferbar**
Liegefläche: mit hochwertigem Matratzendrell bezogen / Metallgriff
Liegefläche echt gegen Aufpreis lieferbar
Armteil: Verstellung mit Rasterfunktion / **gegen Aufpreis lieferbar**
Bezugstoff/Leder: Modelltype ist nur einfarbig lieferbar



ca. Massangaben in cm

Höhe:	85-103
Tiefe:	105
Relaxtiefe:	175
Sitzhöhe:	46
Sitztiefe:	54
Armlehne:	29

Fußausführungen preisgleich - ca. 11 cm Höhe



Metallfuß verchromt



Holzfuß



Metallfuß alu gebürstet
W003-M12



Metallfuß schwarz
W003-M01

Farbtöne für wählbare Holzfarben

BUCHE

P19
Erlefarben



P21
Nussbaumfarben



P48
Eichfarben maron



EICHE

P58
Eiche bianco



Sitzhärten preisgleich



HSL-Wahlweise in 3 verschiedenen Sitzhärten (ohne Mehrpreis)
Bitte grundsätzlich angeben! Empfehlung: F2



F1-weich




F2 -mittel



F3-fest

Bitte alle erforderlichen Vorgaben zu einer Bestellung beachten. Beginnen Sie Ihre Angaben mit der davorstehend linken Type. (Bitte Stellskizze mitsenden)
 Die Nahtverarbeitung oder Notwendigkeit zusätzlicher/geänderter Nähte kann im Vergleich zwischen der Stoff-/Leder Ausführung unterschiedlich ausfallen. Faltenbildung ist ein normaler Prozess. Diese stellt keinen Qualitätsmangel dar, sondern ist modellbedingt gewollt und eine warentypische Eigenschaft. Alle Maßangaben sind ca. Maße und können geringfügig abweichen. Ausführungen der abgebildeten Modelle sowie deren Skizzen sind unverbindlich und können sich ändern. Technische Änderungen an unserer Produkten behalten wir uns vor. Gleiches gilt für Preisirrtümer.
 Maßgebend ist der aktuelle Stand der Kollektion. Die Liegeflächen-Maße (falls Schlafffunktion im Typenplan vorhanden) sind in Kombination von einem Querschläfer mit Armlehne und Spitzecke (SE) angegeben und ändern sich geringfügig in Kombination mit anderen Typen. Holz ist ein Naturprodukt und eventuelle Farbabweichungen oder Maserungen können nicht beeinflusst werden und stellen keinen Reklamationsgrund dar.
 Hinweis für Träger von Herzschrittmachern: Alle eingebauten Elektromotoren entsprechen den DIN- und VDE Vorschriften. Wir empfehlen, um eventuellen Problemen vorzubeugen, den Arzt zu befragen.

Beschreibung Funktionen
WallAway 1-motorisch (WA1)  - gegen Aufpreis



max. Belastbarkeit 120kg

WallAway-Funktion pro Sitz wählbar

 2x Touch-Button
 (seitlich links im Sitz)

Das Rückenpolster in die gewünschte Position einstellen. Durch Betätigen **des Touch-Buttons** fährt die Beinauflage auf Sitzhöhe und der Sitz zusätzlich einige Zentimeter nach oben, sowie nach vorne in eine Relax-Position; hierbei bleibt der Rücken wandfrei. Der Rücken fährt nun anschließend weiter bis zur Liegeposition und der Sitz fährt in dieser Bewegung weiter mit nach vorne und oben. In dieser Position benötigen Sie eine Wandfreiheit von ca. 12cm.

Individuelle Zusammenstellung der einzelnen Sitzfunktionen in den Typen möglich (siehe Aufpreise).

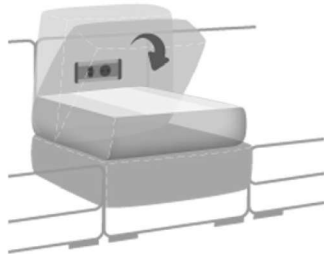
WallAway 2-motorisch (WA2) + motorisch verstellbares Kopfpolster  - gegen Aufpreis


max. Belastbarkeit 120kg

WallAway-Funktion pro Sitz wählbar

Funktionalität wie WallAway 1-motorisch, jedoch **inkl.** motorischer Kopfpolsterverstellung (daher bitte separaten Aufpreis beachten), und nur in Kombination mit motorischer WallAway-Funktion im Sitz möglich. Auslösung durch 2x zusätzliche **Touch-Button** im Sitz.

Individuelle Zusammenstellung der einzelnen Sitzfunktionen in den Typen möglich. (siehe Aufpreise)

Funktionsablage (FA)  - gegen Aufpreis


Funktionsablage mit integrierter Steckdose und USB-Anschluss. Durch das nach vorne klappende Rückenpolster werden der Ablagetisch und die Steckdose uneingeschränkt nutzbar.

Ablageplatte wird immer im Farbton der FüÙe geliefert, auch bei Alu-FüÙen.

Bitte geben Sie immer die passende Steckdosenart für das zu beliefernde Land an.

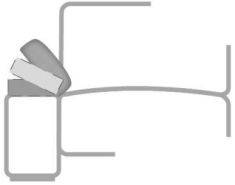
Individuelle Zusammenstellung der einzelnen Sitzfunktionen in den Typen möglich (siehe Aufpreise). NICHT armlehenseitig und nicht mit WA in einem Sitz möglich.

Akku für motorische WallAway Funktion - gegen Aufpreis

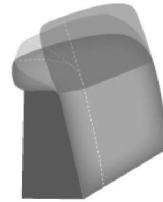

für kabellose Funktion im Sitz, nur in Verbindung mit WA1, WA2 oder CanMo möglich
 2,2Ah Li-ion

Handschalter (HS) - gegen Aufpreis


für motorische Bedienung, nur in Sitzen mit Armlehne und in Verbindung mit motorischen Funktionen möglich

Beschreibung Funktionen**Armteilverstellung mit Rasterfunktion (AV) - gegen Aufpreis**

möglich in allen Elementen mit Armlehne

inkl. Kopfpolsterverstellung (KV)

inklusive einzeln verstellbarer Kopfpolster
mit Rasterverstellung und Faltenoptimierung

