

# Möbel LETZ

*Finden und Wohlfühlen*



## Typenplan

ZE-EM20156 von Zehdenick - Eckgarnitur Variante links nougat

### **Wichtiger Hinweis für Sie**

Etwaige Hinweise des Herstellers in dieser Produktinformation, die sich auf die Gewährleistung beziehen, haben für Sie keinerlei Bindungswirkung und können von Ihnen ignoriert werden. Ihre gesetzlichen Gewährleistungsrechte als Verbraucher uns gegenüber, als Ihrem Verkäufer, werden dadurch in keiner Weise berührt oder eingeschränkt. Sie können sich wegen aller Mängel jederzeit an uns wenden. Darüber hinaus gehende Herstellergarantien bleiben natürlich unberührt.

Möbel Letz GmbH  
Am Gewerbepark 11  
06895 Zahna-Elster

Tel.: 035383 - 6018 50

Fax.: 035383 - 6018 17


# Einzeltypenprogramm



**Modellbeschreibung:**

<b>Gestell:</b>	Hartholz und andere Holzwerkstoffe
<b>Sitz:</b>	Kaltschaum- bzw. Federkernpolsterung preisgleich wählbar ummantelt mit Polstervlies auf dauerelastischen Wellenfedern Sitztiefenverstellung für individuelle Sitztiefe manuell oder motorisch / <b>gegen Aufpreis lieferbar</b>
<b>Rücken:</b>	2 verschiedene Sitzhöhen preisgleich wählbar / 45 oder 47 cm hochelastische Polstergurte mit hochwertigem Kaltschaum Alle Typen sind im Rücken echt bezogen!
<b>Armteil:</b>	Liegearmlehne / <b>gegen Aufpreis lieferbar</b>
<b>Liegefläche:</b>	mit hochwertigem Matratzendrell bezogen / Metallgriff <b>Liegefläche echt gegen Aufpreis lieferbar</b>
<b>Bezugstoff:</b>	Modell ist nur einfarbig lieferbar

**ca. Massangaben in cm**

<b>Höhe:</b>	89 oder 91
<b>Tiefe:</b>	105
<b>Sitzhöhe:</b>	45 oder 47
<b>Sitztiefe Standard:</b>	68
<b>Sitztiefe mit ST / STM</b> 	53
<b>Armlehne:</b>	19
<b>Liegearmlehne:</b>	19-28

**Fußausführungen preisgleich - Höhe ca. 16 oder 18 cm**

**Hinweis zu den wählbaren Füßen:**  
 Fußhöhe 16 cm = Sitzhöhe 45 cm  
 Fußhöhe 18 cm = Sitzhöhe 47 cm



**Metallfuß glänzend**  
W010-M03



**Metallfuß schwarz**  
W010-M01

**Sitzhöhen preisgleich**

45 cm



47 cm

**Sitzqualitäten preisgleich**

Kaltschaum

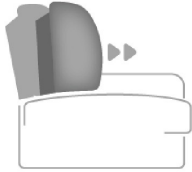
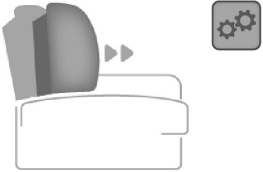
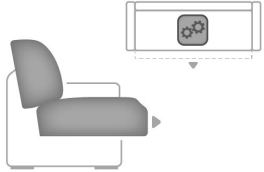

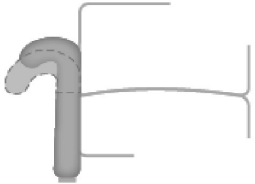


Federkern

**Bitte alle erforderlichen Vorgaben zu einer Bestellung beachten. Beginnen Sie Ihre Angaben mit der davorstehend linken Type. (Bitte Stellskizze mitsenden)**

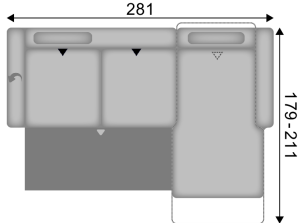
Die Nahtverarbeitung oder Notwendigkeit zusätzlicher/geänderter Nähte kann im Vergleich zwischen der Stoff-/LederAusführung unterschiedlich ausfallen. Faltenbildung ist ein normaler Prozess. Diese stellt keinen Qualitätsmangel dar, sondern ist modellbedingt gewollt und eine warentypische Eigenschaft. Alle Maßangaben sind ca. Maße und können geringfügig abweichen. Ausführungen der abgebildeten Modelle sowie deren Skizzen sind unverbindlich und können sich ändern. Technische Änderungen an unseren Produkten behalten wir uns vor. Gleiches gilt für Preisirrtümer. Maßgebend ist der aktuelle Stand der Kollektion. Die Liegeflächen-Maße (falls Schlaffunktion im Typenplan vorhanden) sind in Kombination von einem Querschläfer mit Armlehne und Spitzecke(SE) angegeben und ändern sich geringfügig in Kombination mit anderen Typen. Holz ist ein Naturprodukt und evtl. Farbabweichungen oder Maserungen können nicht beeinflusst werden und stellen keinen Reklamationsgrund dar.
















Hinweis für Träger von Herzschrittmachern: Alle eingebauten Elektromotoren entsprechen den DIN- und VDE Vorschriften. Wir empfehlen, um eventuellen Problemen vorzubeugen, den Arzt zu befragen.









Beschreibung Funktionen	
<p><b>Sitztieffenverstellung (ST)</b> ★ - <b>gegen Aufpreis</b></p>  <p>Durch leichtes Anheben und Vorziehen des Rücken kissens gestalten Sie eine weitere Sitztiefe.</p> <p>In der jeweiligen <u>Type</u> <b>nur komplett</b> und nicht individuell bestellbar.  <b>ST und VZMO zusammen in einer Type nicht möglich!</b></p>	<p><b>Sitztieffenverstellung motorisch (STM)</b> ★ - <b>gegen Aufpreis</b></p>  <p>2x Touch Button (seitlich im Sitz)        Durch Betätigen des Touch-Buttons lässt sich der Rücken stufenlos für eine weitere Sitztiefe individuell nach vorne schieben.        In der jeweiligen <u>Type</u> <b>nur komplett</b> und nicht individuell bestellbar.        Kein Handschalter möglich!  <b>STM und VZMO zusammen in einer Type nicht möglich!</b></p>
<p><b>Vorziehbank motorisch (VZMO)</b> ■ - <b>gegen Aufpreis</b></p>  <p>Der Sitz lässt sich individuell, motorisch bis zu ca. 19 cm nach vorne ausziehen.</p> <p><b>ST / STM und VZMO zusammen in einer Type nicht möglich!</b></p>	<p><b>Handschalter (HS)</b> - <b>gegen Aufpreis</b></p>  <p>für motorische Bedienung, nur in Sitzen mit Armlehne und in Verbindung mit motorischen Funktionen möglich  <b>Nicht mit STM möglich!</b></p>
<p><b>Liegearmlehne (LAL)</b> - <b>gegen Aufpreis</b></p>  <p>möglich in allen Elementen mit Armlehne; außer bei Canapes mit motorischer Funktion</p>	













**ZE-EM20156**






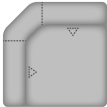



Nr.	Artikel	Bild	Beschreibung	Kombinationen								
				B	C	D	E	F	G	H	I	
1	siehe Beschreibung		LALL KSGl 3AL STM = 3-Sitzer mit Querschläferfunktion, großer Kopfstütze und Liegarmlehne links; PKSG CanXMoLiR = Canape X mit motorischer Verstellbarkeit bis zur abgeschrägten Liegeposition und großer Premiumkopfstütze, Armlehne rechts  Liegefläche: 238 x 134 cm									











Nr.	Artikel	Bild	Nr.	Artikel	Bild	B	H	T	Beschreibung									
										B	C	D	E	F	G	H	I	
<b>Sofa / Canapé</b>																		
2	3					198	89 ODER 91	105	3-Sitzer, Rücken echt									
3	2,5					172	89 ODER 91	105	2,5-Sitzer, Rücken echt									
4	2					146	89 ODER 91	105	2-Sitzer, Rücken echt									
<b>Abschlusselement</b>																		
5	3L		6	3R		179	89 ODER 91	105	3-Sitzer, Armlehne links oder rechts, Rücken echt									
7	2,5L		8	2,5R		153	89 ODER 91	105	2,5-Sitzer, Armlehne links oder rechts, Rücken echt									
9	2L		10	2R		127	89 ODER 91	105	2-Sitzer, Armlehne links oder rechts, Rücken echt									
11	1,5L		12	1,5R		101	89 ODER 91	105	1,5-Sitzer, Armlehne links oder rechts, Rücken echt									
13	Aho1,5		14	1,5AhoR		117	89 ODER 91	105	1,5-Sitzer mit Anstellhocker links oder rechts, Rücken echt									
15	CanXL		16	CanXR		101	89 ODER 91	179	Canape X, Armlehne links oder rechts; Rücken echt - nur in Verbindung mit Elementen MIT Bettfunktion und Elementen OHNE VZMO-Fkt. möglich -									




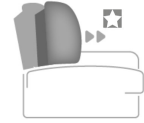




Nr.	Artikel	Bild	Nr.	Artikel	Bild	B	H	T	Beschreibung								
										B	C	D	E	F	G	H	I
17	CanXMoLIL		18	CanXMoLIR		102	89 ODER 91	179 - 211	Canape X mit motorischer Verstellbarkeit bis zur abgeschrägten Liegeposition Bedienung per Handschalter, Armlehne links oder rechts, Rücken echt keine ST, keine STM und keine Liegarmlehne möglich - nur in Verbindung mit Elementen MIT Bettfunktion und Elementen OHNE VZMO-Fkt. möglich -								
19	CanGXL		20	CanGXR		106	89 ODER 91	179	Canape gerade X, Armlehne links oder rechts; Rücken echt - nur in Verbindung mit Elementen OHNE Bettfunktion und Elementen MIT VZMO-Fkt. möglich -								
21	CanGXMoLIL		22	CanGXMoLIR		107	89 ODER 91	179 - 211	Canape gerade X mit motorischer Verstellbarkeit bis zur abgeschrägten Liegeposition Bedienung per Handschalter, Armlehne links oder rechts, Rücken echt keine ST, keine STM und keine Liegarmlehne möglich - nur in Verbindung mit Elementen OHNE Bettfunktion und Elementen MIT VZMO-Fkt. möglich -								
23	1,5KOL		24	1,5KOR		100	89 ODER 91	220	1,5-Sitzer-Kombielement mit Anstellhocker links oder rechts, Rücken echt ST und STM im Eckteil nicht möglich - nur in Verbindung mit Elementen MIT Bettfunktion und Elementen OHNE VZMO-Fkt. möglich -								

Nr.	Artikel	Bild	Nr.	Artikel	Bild	B	H	T	Beschreibung								
										B	C	D	E	F	G	H	I
25	1,5KOGL		26	1,5KOGR		105	89 ODER 91	220	1,5-Sitzer-Kombielement gerade mit Anstelhocker links oder rechts, Rücken echt ST und STM im Eckteil nicht möglich - nur in Verbindung mit Elementen OHNE Bettfunktion und Elementen MIT VZMO-Fkt. möglich -								
27	1XKOL		28	1XKOR		100	89 ODER 91	206	1-Sitzer-Kombielement X mit Anstelhocker links oder rechts, Rücken echt ST und STM im Eckteil nicht möglich - nur in Verbindung mit Elementen MIT Bettfunktion und Elementen OHNE VZMO-Fkt. möglich -								
29	1XKOGL		30	1XKOGR		105	89 ODER 91	206	1-Sitzer-Kombielement gerade X mit Anstelhocker links oder rechts, Rücken echt ST und STM im Eckteil nicht möglich - nur in Verbindung mit Elementen OHNE Bettfunktion und Elementen MIT VZMO-Fkt. möglich -								
31	1KOL		32	1KOR		100	89 ODER 91	194	1-Sitzer-Kombielement mit Anstelhocker links oder rechts, Rücken echt ST und STM im Eckteil nicht möglich - nur in Verbindung mit Elementen MIT Bettfunktion und Elementen OHNE VZMO-Fkt. möglich -								
33	1KOGL		34	1KOGR		105	89 ODER 91	194	1-Sitzer-Kombielement gerade mit Anstelhocker links oder rechts, Rücken echt ST und STM im Eckteil nicht möglich - nur in Verbindung mit Elementen OHNE Bettfunktion und Elementen MIT VZMO-Fkt. möglich -								





Nr.	Artikel	Bild	Nr.	Artikel	Bild	B	H	T	Beschreibung									
										B	C	D	E	F	G	H	I	
<b>Zwischenelement</b>																		
35	3EL					160	89 ODER 91	105	3-Sitzer, ohne Armlehnen, Rücken echt									
36	2,5EL					134	89 ODER 91	105	2,5-Sitzer, ohne Armlehnen, Rücken echt									
37	2EL					108	89 ODER 91	105	2-Sitzer, ohne Armlehnen, Rücken echt									
38	1,5EL					82	89 ODER 91	105	1,5-Sitzer, ohne Armlehnen, Rücken echt									
<b>Ecke</b>																		
39	SE					100	89 ODER 91	100	Spitzecke, Rücken echt, ST und STM nicht möglich									
40	SERR					100	89 ODER 91	100	Spitzecke mit Relaxrücken beidseitig (3-geteilte Optik), Rücken echt, ST, STM und Kopfstützen nicht möglich									
41	SEG					105	89 ODER 91	105	Spitzecke groß, Rücken echt, ST und STM nicht möglich - nur in Kombination mit Elementen ohne Bettfunktion oder mit VZMO möglich -									
<b>Bettcouch / Bett- /Liege- / Schlafsofa</b>																		
42	3AL		43	3AR		179	89 ODER 91	105	3-Sitzer mit Querschläfer-Funktion, Armlehne links oder rechts; Rücken echt - nur in Verbindung mit Spitzecke, Canape oder Kombielement möglich -  Liegefläche: 220 x 134 cm									

Nr.	Artikel	Bild	Nr.	Artikel	Bild	B	H	T	Beschreibung									
										B	C	D	E	F	G	H	I	
44	3AEL					160	89 ODER 91	105	3-Sitzer mit Querschläfer-Funktion, ohne Armlehnen, Rücken echt - nur in Verbindung mit Spitzecke, Canape oder Kombielement möglich -  Liegefläche: 152 x 134 cm									
45	2,5AL		46	2,5AR		153	89 ODER 91	105	2,5-Sitzer mit Querschläfer-Funktion, Armlehne links oder rechts, Rücken echt - nur in Verbindung mit Spitzecke, Canape oder Kombielement möglich -  Liegefläche: 194 x 134 cm									
47	2,5AEL					134	89 ODER 91	105	2,5-Sitzer mit Querschläfer-Funktion, ohne Armlehnen, Rücken echt - nur in Verbindung mit Spitzecke, Canape oder Kombielement möglich -  Liegefläche: 126 x 134 cm									
<b>Hocker</b>																		
48	XXL Ho					130	45 ODER 47	65	XXL-Hocker, fest gepolstert, nur mit Kaltschaum- polsterung lieferbar!									
<b>Kissen</b>																		
49	Nierenkissen klein					58	25		Nierenkissen									
50	Kissen 40x40					40	40		Kissen									
51	Kissen 50x50					50	50		Kissen									
<b>Kopfstütze</b>																		
52	Kopfstütze KS					52	25	11	Kopfstütze verstellbar in Höhe und Neigung, inkl. Kopfstützensvorrichtung									
53	Kopfstütze groß KSG					62	25	11	Kopfstütze groß verstellbar in Höhe und Neigung, inkl. Kopfstützensvorrichtung nur lieferbar bei 3-Sitzern, 2,5-Sitzern, 1,5-Sitzern und Canapes									

Nr.	Artikel	Bild	Nr.	Artikel	Bild	B	H	T	Beschreibung								
										B	C	D	E	F	G	H	I
54	Premiumkopfstütze PKS					50	28	23	Premiumkopfstütze verstellbar in Höhe und Neigung inkl. KS-Vorrichtung								
55	Premiumkopfstütze groß PKSG					60	28	23	Premiumkopfstütze groß verstellbar in Höhe und Neigung inkl. KS-Vorrichtung nur lieferbar bei 3-Sitzern, 2,5-Sitzern, 1,5-Sitzern und Canapes								
57	Aufpreis KS-Vorrichtung								nur KS-Vorrichtung pro Sitz ohne Kopfstütze (möglich an jeder Kopfstützenposition) Bitte genau angeben!								
<b>Zubehör / Kleinteile</b>																	
58	Aufpreis Sitztiefenverstellung								Aufpreis je ST Sitztiefenverstellung, in der jeweiligen Type nur komplett lieferbar - nur bei ausgewählten Typen möglich (s. Piktogramm) - - nicht zusammen mit VZMO in einer Type möglich -								
59	Aufpreis STM Sitztiefev. mot.								Aufpreis je STM Sitztiefenverstellung motorisch, in der jeweiligen Type nur komplett lieferbar - nur bei ausgewählten Typen möglich (s. Piktogramm) - - nicht zusammen mit VZMO in einer Type möglich -								
60	Aufpreis VZMO Vorziehb.-+Motor								Aufpreis VZMO Vorziehbank motorisch, ca. 19 cm ausziehbar - nur bei ausgewählten Typen möglich (s. Piktogramm) - - nicht zusammen mit ST oder STM in einer Type möglich -								
61	Aufpreis LAL Liegearmlehne								Aufpreis je Liegearmlehne; nicht bei CanMoLi möglich								
62	Aufpreis HS Handschalte								Aufpreis je HS Handschalte für mot. Bedienung pro Sitz mit Armlehne								

**ZE-EM20156**

Nr.	Artikel	Bild	Nr.	Artikel	Bild	B	H	T	Beschreibung								
										B	C	D	E	F	G	H	I
63	Aufpreis Liegefläche echt								Aufpreis für Liegefläche echt bezogen								
64	Stoffmetrage lfd. Meter								ca. 140 cm breit; ab 0,5 Meter und in 10 cm Schritten bestellbar								