

# Möbel LETZ

*Finden und Wohlfühlen*



## Typenplan

Work Art 30 von Topstar - Bürostuhl mit Synchronmechanik & Schiebesitz

### **Wichtiger Hinweis für Sie**

Etwaige Hinweise des Herstellers in dieser Produktinformation, die sich auf die Gewährleistung beziehen, haben für Sie keinerlei Bindungswirkung und können von Ihnen ignoriert werden. Ihre gesetzlichen Gewährleistungsrechte als Verbraucher uns gegenüber, als Ihrem Verkäufer, werden dadurch in keiner Weise berührt oder eingeschränkt. Sie können sich wegen aller Mängel jederzeit an uns wenden. Darüber hinaus gehende Herstellergarantien bleiben natürlich unberührt. Dieser Artikel wird hergestellt von TOPSTAR GmbH, Augsburgener Straße 29, 86863 Langenneufnach, Deutschland

Möbel Letz GmbH  
Am Gewerbepark 11  
06895 Zahna-Elster

Tel.: 035383 - 6018 50

Fax.: 035383 - 6018 17



Work Art 10

MODELLBESCHREIBUNG




Technische Daten:

Sitzhöhe:	43-53 cm
Sitzbreite:	49 cm
Sitztiefe:	41 – 47 cm
Lehnenhöhe:	61 – 68 cm
Gesamthöhe:	104 – 121 cm
Gewicht:	21 kg

Neu entwickelter Profi-Drehstuhl mit Federkernsitz in modernem Design

	Stufenlose Sitzhöhenverstellung mit Toplift und Tiefenfederung		Design Fußkreuz aus schwarzem Polyamid ,ausgerüstet mit lastabhängig gebremsten Sicherheitsdoppelrollen für alle Böden (Universal)
	Bequemer Flachsitz mit Knierolle Schiebesitz ohne Sitzabdeckung Federkernsitz		Dieses Modell trägt das GS-Zeichen der Intertek in Fürth und erfüllt in diesem Zusammenhang sämtliche sicherheitsrelevanten Voraussetzungen
	Rückenlehne mit atmungsaktivem Netzbezug		Inklusive Armlehne TW1, höhenverstellbar
	Komfortable Synchron-Mechanik, Federkraft individuell auf das Körpergewicht einstellbar		Dieses Modell ist für den anspruchsvollen Büro und Objektbereich kreiert

Bezugsstoffe: 100% Polyester  
Sitz W50 – schwarz  
Netz GAO - schwarz



Max. Nutzergroße: 1,92 m  
Max. Nutzergewicht: 110 kg  
Max. Nutzungsdauer/Tag: 8 Std.





**Besser Sitzen!**



**Work Art 20**

**MODELLBESCHREIBUNG**



**Technische Daten:**

Sitzhöhe:	44-52 cm
Sitzbreite:	48 cm
Sitztiefe:	44 - 50 cm
Lehnenhöhe:	80 cm
Gesamthöhe:	124-132 cm
Gewicht:	23 kg

**Moderner Profi Drehstuhl**

	<p>Stufenlose Sitzhöhenverstellung mit Toplift und integrierter Tiefenfederung</p>		<p>Aluminium Fußkreuz poliert ausgerüstet mit lastabhängig gebremste Sicherheitsdoppelrollen für Teppichböden</p>
	<p>Sitztiefenverstellung zur optimalen Anpassung auf die Körpergröße</p>		<p>Dieses Modell trägt das GS-Zeichen der Intertek in Fürth und erfüllt in diesem Zusammenhang sämtliche sicherheitsrelevanten Voraussetzungen</p>
	<p>Komfortable Synchron-Mechanik, Federkraft individuell auf das Körpergewicht einstellbar</p>		<p>Inklusive höhenverstellbare Armlehne TW1</p>

<p><b>Bezugsstoffe: echtes Leder</b> A80 schwarz</p> <p><b>Optional</b> Hartbodenrollen 6990 Fußgleiter 6990-2</p>		<p><b>Max. Nutzergöße:</b> 1,92 m <b>Max. Nutzergewicht:</b> 110 kg <b>Max. Nutzungsdauer/Tag:</b> 8 Std.</p> <div style="display: flex; justify-content: space-around;"> <div data-bbox="1944 1286 2051 1406"> </div> <div data-bbox="2051 1286 2179 1406"> </div> </div>
--	--	--

<p>Art.-Nr. DT59WTW1A80</p>	
-----------------------------	--



Work Art 30

MODELLBESCHREIBUNG



Technische Daten:

Sitzhöhe:	40 – 49 cm
Sitzbreite:	46 cm
Sitztiefe:	41 – 48 cm
Lehnenhöhe:	61 – 67 cm
Gesamthöhe ohne Kopfstütze:	101 – 116 cm
Gesamthöhe mit Kopfstütze:	131 – 146 cm
Gewicht:	ca. 17 kg

Neu entwickelter Profi-Drehstuhl in modernem Design

	Stufenlose Sitzhöhenverstellung mit Toplift		Formschönes und stabiles Design-Fußkreuz in Aluminium poliert ausgerüstet mit lastabhängig gebremste Sicherheitsdoppelrollen für alle Böden (Universal)
	Bequemer Flachsitz mit Knierolle Schiebesitz ohne Sitzabdeckung		Dieses Modell trägt das GS-Zeichen der Intertek in Fürth und erfüllt in diesem Zusammenhang sämtliche sicherheitsrelevanten Voraussetzungen
	Rückenlehne mit atmungsaktivem Bezug Optional: Verstellbare Kopfstütze und Lordosenstütze		Inklusive höhen- und breitenverstellbarer Armlehnen, mit tiefenverstellbarer Softpad-Armauflage
	Komfortable Synchron-Mechanik, Federkraft individuell auf das Körpergewicht einstellbar		Dieses Modell ist für den anspruchsvollen Büro und Objektbereich kreiert

Bezugsstoffe: 100% Polyester  
Sitz W50 – schwarz  
Rücken Netz  
BIO




W50



BIO

Max. Nutzergöße: 1,92 m  
Max. Nutzergewicht: 110 kg  
Max. Nutzungsdauer/Tag: 8 Std.



Art.-Nr.: DT490DQZ5H#

(ohne Kopfstütze und Lordosenstütze)

Art.-Nr.: DT490DQZ5YL#

(inkl. Kopfstütze und Lordosenstütze)



# WorkArt 40

Modell	Artikel-Nr.		
--------	-------------	--	--

**Polyamid-Fußkreuz schwarz**  
mit Armlehnen "O2", höhenverstellbar

DT600\*

**OPTION** Hartbodenrollen, Art.-Nr.: 6990

## Stoffe

Sitzbezug : G20 (100 % Polypropylen)  
Rückenlehne:  
GU0 schwarz, GU3 anthrazitgrau (100 % Polyester)

## Maße

Sitzhöhe: 43-54 cm  
Sitzbreite: 48 cm  
Sitztiefe: 44 cm  
Rückenlehnenhöhe: 62 cm  
Gesamthöhe: 108-121 cm  
Gesamttiefe,-breite: 53 cm / 48 (o.AL) / 65 cm (m. AL)

## Technische Daten

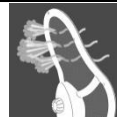
Gewicht: ca. 15 kg



## Komfortabler Drehstuhl mit eleganter Netzrückenlehne



Stufenlose Sitzhöhenverstellung mit Toplift



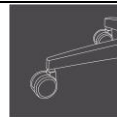
Ergonomisch geformte Rückenlehne mit atmungsaktiver Netzbespannung, rückseitig mit höhenverstellbarer Lendenwirbelstütze



Bequemer Flachsitz mit Knierolle



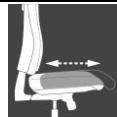
Synchronmechanik, zur synchronen Verstellung der Sitz und Rückenlehnenneigung – Rückenlehnenneigung und Sitzneigung folgen den Bewegungen des Sitzenden, einstellbar auf das jeweilige Körpergewicht, arretierbar mit Sicherheitsauslösung



Stand sicheres Polyamid-Fußkreuz Schwarz, ausgerüstet mit lastabhängig gebremsten Sicherheitsdoppelrollen für Teppichböden



Inklusive höhenverstellbare Armlehnen "O2" mit Softpad-Auflage



Inklusive Schiebesitz zur optimalen Anpassung an die Nutzergröße



Dieses Modell trägt das GS-Zeichen der Intertek in Fürth und erfüllt in diesem Zusammenhang sämtliche sicherheitsrelevanten Voraussetzungen