

Möbel LETZ

Finden und Wohlfühlen



Typenplan

Bergen Plus von Ole Gunderson - Polsterbett KT 1 taupe

Wichtiger Hinweis für Sie

Etwaige Hinweise des Herstellers in dieser Produktinformation, die sich auf die Gewährleistung beziehen, haben für Sie keinerlei Bindungswirkung und können von Ihnen ignoriert werden. Ihre gesetzlichen Gewährleistungsrechte als Verbraucher uns gegenüber, als Ihrem Verkäufer, werden dadurch in keiner Weise berührt oder eingeschränkt. Sie können sich wegen aller Mängel jederzeit an uns wenden. Darüber hinaus gehende Herstellergarantien bleiben natürlich unberührt. Dieser Artikel wird hergestellt von fen GmbH, Gold-Zack-Str. 11, 40822 Mettmann, Deutschland, info@fen.ba

Möbel Letz GmbH
Am Gewerbepark 11
06895 Zahna-Elster

Tel.: 035383 - 6018 50

Fax.: 035383 - 6018 17

Ole Gunderson

Bergen Plus



Polsterbett ohne Bettkasten

<u>Größen:</u>	Stoffgruppe 1	Stoffgruppe 2	Stoffgruppe 3
200 x 200 cm			
180 x 200 cm			
160 x 200 cm			
140 x 200 cm			
120 x 200 cm			
100 x 200 cm			
90 x 200 cm			
80 x 200 cm			

Länge 190 cm: Preisgleich
 Länge 210 cm: Aufpreis
 Länge 220 cm: Aufpreis



Grundausrüstung ohne Mehrpreis

- Auflage für Lattenrahmen+Mittelbalken
- KT 1/2/3/4 Bergen Kollektion
- Füße Bergen Plus Kollektion

Bemerkung

- ➔ Die Seiten- und Fußteile sind Flach
- ➔ Die Höhe der Seiten- und Fußteile beträgt immer 38 cm.
- ➔ Das Fußteil kommt immer vor Kopf gegen die Seitenteile.
- ➔ 2 x 70 cm Boxen preisgleich mit 160-200 cm Box
- ➔ EL-Variante ab 160 cm werden immer zwei Einzelmatratzen geliefert

Falls der Kunde die Option Bettkasten auswählt, bitte auch den Mehrpreis für Lattenrahmen berücksichtigen! Bettkasten werden immer mit Lattenrahmen geliefert! Ab 160 cm immer 2 Bettkästen!

Bettkasten mit Gasdruckfeder

Bettkasten nur mit seitlicher Öffnung

Bei Einzelbetten (90/100/120 cm) bitte immer angeben an welche Seite geöffnet werden soll!



Ein Elektrorahmen ist mit Bettkasten möglich.

Bitte beachten, dass der Motor den Stauraum im Bettkasten verringert.

Wenn bei einem 140 Bett keine Lattenrahmen mitbestellt werden, wird das Bett automatisch ohne Mitteltraverse geliefert. Sollte eine Mitteltraverse gewünscht sein, muss das bitte auf der Bestellung vermerkt werden.

⊖ = nicht möglich!

☑ = ab Werk

☐ = Option ohne Mehrpreis

☐ (€) = Option mit Mehrpreis

Stoffgruppen

Stoffgruppe 1:	Orinocco, Hopper, Bergamo, Aretha, Inari, Cosmic New, Orion, PU Soft, Etna (KL), Mercury
Stoffgruppe 2:	Silky, Vega, Floyd, Kingston (KL), Europa, Wonder, Freya
Stoffgruppe 3:	Bollywood-Matt Velvet, Now Or Never-Teddy, Vegan, Horizon

	Zusammensetzung:	Martindale:	Pilling:	Lichtechtheit:	Funktion:
Orinocco	100% PES	>50.000	4-5	4-5	Soft-Touch
Hopper	100% PES	>100.000	4-5	4-5	
Bergamo	100% PES	>35.000	4	>5	
Aretha	100% PES	>30.000	4-5	4	
Inari	100% PP	>49.000	4	>5	
Cosmic New	100% PES	>30.000	4-5	5	
Orion	100% PES	>40.000	3-4	4-5	
Etna (KL)	100% PES	>30.000	4	4-5	
PU Soft	100% PU	>100.000	n/a	5	
Mercury	90% PES / 10% CV	>85.000	4-5	6	
Silky	100% PES	>100.000	4-5	4-5	
Vega	100% PES	>30.000	4-5	4-5	
Floyd	100% PES	>50.000	4	5	
Kingston (KL)	100% PES	>30.000	4	4	
Europa	100% PES	>30.000	4-5	4	
Wonder	100% PES	>40.000	4-5	4	
Freya	100% PES	>100.000	4	4	
Bollyw.-MV	100% PES	>100.000	5	5	Wasserabweisend
Now Or Never	100% PES	>35.000	3-4	5	
Vegan	100% PES	>35.000	4-5	5	
Horizon	100% PES	>28.000	4-5	5	

⊖ = nicht möglich!

☑ = ab Werk

☐ = Option ohne Mehrpreis

☐ (€) = Option mit Mehrpreis

Kopfteile Bergen

Modell:	Höhe:	Tiefe:	Überstand pro Seite:	Kürzung Höhe bis:	Bündig:	Mehrpreis:	Rückenecht:	Bemerkung:
KT Bergen 1	110 cm	22 cm	5 cm	⊖	<input type="checkbox"/> (€)	Inkl.	⊖	Kürzung nur in 20 cm Schritten möglich
KT Bergen 2	110 cm	15 cm	7 cm	100 cm	⊖	Inkl.	⊖	
KT Bergen 3	110 cm	7 cm	7 cm	85 cm	<input type="checkbox"/> (€)	Inkl.	<input type="checkbox"/> (€)	
KT Bergen 4	95 cm	7 cm	⊖	70 cm	<input checked="" type="checkbox"/>	Inkl.	⊖	
KT Bergren 5	120 cm	12 cm	10 cm	60 cm	<input type="checkbox"/>	Inkl.	⊖	
KT Bergen 6	120 cm	10 cm	5 cm	100 cm	<input type="checkbox"/> (€)	Inkl.	⊖	

→ Mehrpreis Kopfteiländerungen

→ Mehrpreis Rückenecht (nur mit Montagereißverschluss)

→ Kopfteile sind **nicht** austauschbar mit andere Ole Gunderson Modellreihen

Füße Bergen

Modell:	Höhe:	Material:	Farbe:	Mehrpreis:
Alu rund	12 cm	Metall	Alu poliert	<input type="checkbox"/>
Buche	12 cm	Holz	Buche	<input type="checkbox"/>
Holz rund Schwarz	12 cm	Holz	Schwarz	<input type="checkbox"/>
Champagner	12 cm	Metall	Alu poliert	<input type="checkbox"/>
Eiche	12 cm	Holz	Eiche	<input type="checkbox"/>
Vitalis alu	12 cm	Metall	Alu glanz	<input type="checkbox"/>
Holz viereckig schwarz	12 cm	Holz	Schwarz	<input type="checkbox"/>
Cleo	12 cm	Metall	Anthrazit	
Cleo	12 cm	Metall	Kupfer	
Cleo	12 cm	Metall	Alu	

⊖ = nicht möglich!

= ab Werk

= Option ohne Mehrpreis

(€) = Option mit Mehrpreis

Matratzen Bergen

Größen: 200 x 200 cm 180 x 200 cm 160 x 200 cm 140 x 200 cm 120 x 200 cm 100 x 200 cm 90 x 200 cm 80 x 200 cm	Scandic TFK 500, 7 Zonen, Höhe 20 cm		Scandic TFK 1000, 7 Zonen, Höhe 20 cm		TFK 400, Höhe 20cm	Scandic Gel Premium TFK 500, 7 Zonen, 23 cm
	H2 / H3	H4	H2 / H3	H4	XXL-160kg	H2 / H3
	<input type="checkbox"/> (€)	<input type="checkbox"/> (€)	<input type="checkbox"/> (€)	<input type="checkbox"/> (€)	<input type="checkbox"/> (€)	<input type="checkbox"/> (€)

Länge 190 cm: Preisgleich

Länge 190 cm: Preisgleich

Länge 190 cm: Preisgleich

Länge 190 cm: Preisgleich

Größen: 200 x 200 cm 180 x 200 cm 160 x 200 cm 140 x 200 cm 120 x 200 cm 100 x 200 cm 90 x 200 cm 80 x 200 cm	Scandic Gel PremiumTFK 1000, 7 Zonen, Höhe 23 cm	
	H2 / H3	
	<input type="checkbox"/> (€)	

Länge 190 cm: Preisgleich

Bemerkungen:

- ➔ Auf Wunsch sind 2 unterschiedliche Matratzenkerne im Partnerbezug lieferbar. Der Preis richtet sich nach den Preis für 2 Einzelmatratzen. Auf Wunsch werden diese verklebt.
- ➔ Die XXL-Matratze wird in der Kombination mit einer anderen Matratze in ihrer Höhe angeglichen.
- ➔ Matratze 140 cm immer mit einem durchgehenden Kern bei durchgängigen Lattenrahmen.
- ➔ Matratze 2x 70 cm bei geteilten Lattenrahmen in der Liegebreite 140 cm.

⊖ = nicht möglich!

☑ = ab Werk

☐ = Option ohne Mehrpreis

☐ (€) = Option mit Mehrpreis

Einlegerahmen Bergen

Größen:	28 Leisten (Birke Natur)			42 Leisten (Birke Natur)			XXL NV
	NV	K+F	EL	NV	K+F	EL	bis 150 kg
140 x 200 cm		⊖			⊖		
120 x 200 cm		⊖			⊖		
100 x 200 cm							
90 x 200 cm							
80 x 200 cm							
70 x 200 cm							

Länge 190 cm: Preisgleich

Länge 190 cm: Preisgleich

Länge 190 cm: Preisgleich

Bemerkungen:

- ➔ Ab 160 cm immer 2 Rahmen
- ➔ Bei Elektrorahmen mit Bettkasten beachten, Motor verringert den Stauraum vom Bettkasten .
- ➔ K+F-Rahmen beim Bettkasten nicht in 120 & 140 cm lieferbar!

⊖ = nicht möglich!

☑ = ab Werk

☐ = Option ohne Mehrpreis

☐ (€) = Option mit Mehrpreis

Accessoires & Beimöbel

	Bemerkung:	Abmessung: (BxTxH cm)
Tagesdecke	Andere Maßen auf Anfrage <input type="checkbox"/> (€)	250 x 140
Tagesdecke	Andere Maßen auf Anfrage <input type="checkbox"/> (€)	250 x 250
Deko Kissen	x	40 x 40
Deko Kissen	x	40 x 80
Nachttisch	1 Glasplatte, 3 Laden, Softclose	45 x 47 x 60
Kubus	1 Glasplatte	45 x 45 x 60
Nachttisch Hugo	1 Schub, Softclose, Fuß Hugo	40 x 58,5 x 40
Betttruhe	Sitzfläche gepolstert	140 x 50 x 50
Bettbank	Versteppung Sitzfläche	140 x 50 x 50
Bettbank Premium	kapitoniert	140 x 50 x 50
Nachttisch Würfel	x	40 x 40 x 48
Nachttisch Frame La	1 Schub, auf Gestell	46 x 36 x 56
Nachttisch Block	1 Schub, unten Ablagefläche	43 x 43 x 51
Nachttisch Easy	1 Schub, unten Ablagefläche	48 x 35,5 x 59

Stoffgruppe 1

Stoffgruppe 2

Stoffgruppe 3

⊖ = nicht möglich!

= ab Werk

= Option ohne Mehrpreis

(€) = Option mit Mehrpreis


Accessoires & Beimöbel



Nachttisch 3L



Kubus



Nachttisch Hugo



Block



Nachttisch Frame La



Würfel



Nachttisch Easy



Bettruhe



Bettbank



Bettbank Premium

⊖ = nicht möglich!

☑ = ab Werk

☐ = Option ohne Mehrpreis

☐ (€) = Option mit Mehrpreis

Übersicht Optionen Bergen Plus

Optionen:		Bergen
Gasdruckfedern (Setpreis 2 Stück)	x	<input checked="" type="checkbox"/>
Kopfteil Rückenecht (Siehe Übersicht Kopfteile)		<input type="checkbox"/> (€)
Kopfteiländerungen (Siehe Übersicht Kopfteile)		<input type="checkbox"/> (€)
Bettkasten (inkl. Belüftung) 70/80/90/100 cm		<input type="checkbox"/> (€)
Bettkasten (inkl. Belüftung) 120/140 cm		<input type="checkbox"/> (€)

Sitzhöhe Polsterbett

	Bergen
Je nach Kombination aus: Füße, Matratze und Rahmen:	> 50 cm

Bilder Kopfteile Bergen Plus



Bergen 1

Bilder Kopfteile Bergen Plus



Bergen 2

Bilder Kopfteile Bergen Plus



Bergen 3

Bilder Kopfteile Bergen Plus



Bergen 4

Bilder Kopfteile Bergen




Bergen 5

Bilder Kopfteile Bergen Plus



Bergen 6

Bilder Füße Bergen Plus




Alu rund poliert



Buche



Eiche



Vitalis Alu



Holz rund schwarz



Cleo Alu



Cleo anthrazit



Cleo Kupfer



Champagnerflöte F2



Holz viereckig schwarz