

# Möbel LETZ

*Finden und Wohlfühlen*



## Typenplan

Bergen von Ole Gunderson - Polsterbett KT 2 taupe

### **Wichtiger Hinweis für Sie**

Etwaige Hinweise des Herstellers in dieser Produktinformation, die sich auf die Gewährleistung beziehen, haben für Sie keinerlei Bindungswirkung und können von Ihnen ignoriert werden. Ihre gesetzlichen Gewährleistungsrechte als Verbraucher uns gegenüber, als Ihrem Verkäufer, werden dadurch in keiner Weise berührt oder eingeschränkt. Sie können sich wegen aller Mängel jederzeit an uns wenden. Darüber hinaus gehende Herstellergarantien bleiben natürlich unberührt. Dieser Artikel wird hergestellt von fen GmbH, Gold-Zack-Str. 11, 40822 Mettmann, Deutschland, [info@fen.ba](mailto:info@fen.ba)

Möbel Letz GmbH  
Am Gewerbepark 11  
06895 Zahna-Elster

Tel.: 035383 - 6018 50

Fax.: 035383 - 6018 17



**Polsterbett ohne Bettkasten**

<u>Größen:</u>	Stoffgruppe 1	Stoffgruppe 2	Stoffgruppe 3
200 x 200 cm			
180 x 200 cm			
160 x 200 cm			
140 x 200 cm			
120 x 200 cm			
100 x 200 cm			
90 x 200 cm			
80 x 200 cm			

Länge 190 cm: Preisgleich  
 Länge 210 cm: Aufpreis  
 Länge 220 cm: Aufpreis



**Grundausrüstung ohne Mehrpreis**

- Auflage für Lattenrahmen+Mittelbalken
- KT 1/2/3/4 Bergen Kollektion
- Füße Bergen Kollektion

**Bemerkung**

- Die Seiten- und Fußteile sind wahlweise in folgende Ausführungen erhältlich:
  - Flach oder Flach mit Naht
  - Bombiert oder Bombiert mit Naht
- Die Höhe der Seiten- und Fußteile beträgt immer 37 cm.
- Das Fußteil kommt immer vor Kopf gegen die Seitenteile.
- 2 x 70 cm Boxen preisgleich mit 160-200 cm Box
- EL-Variante ab 160 cm werden immer zwei Einzelmatratzen geliefert

**Falls der Kunde die Option Bettkasten auswählt, bitte auch den Mehrpreis für Lattenrahmen berücksichtigen! Bettkasten werden immer mit Lattenrahmen geliefert! Ab 160 cm immer 2 Bettkästen!**

**Bettkasten mit Gasdruckfeder**



**Bettkasten nur mit seitlicher Öffnung**  
**Bei Einzelbetten (90/100/120 cm) bitte immer angeben an welche Seite geöffnet werden soll!**

**Ein Elektrorahmen ist mit Bettkasten möglich.**  
**Bitte beachten, dass der Motor den Stauraum im Bettkasten verringert.**

**Wenn bei einem 140 Bett keine Lattenrahmen mitbestellt werden, wird das Bett automatisch ohne Mitteltraverse geliefert. Sollte eine Mitteltraverse gewünscht sein, muss das bitte auf der Bestellung vermerkt werden.**

⊖ = nicht möglich!

☑ = ab Werk

☐ = Option ohne Mehrpreis

☐ (€) = Option mit Mehrpreis

Stoffgruppen	
<b>Stoffgruppe 1:</b>	Orinocco, Hopper, Bergamo, Aretha, Inari, Cosmic New, Orion, PU Soft, Etna (KL), Mercury
<b>Stoffgruppe 2:</b>	Silky, Vega, Floyd, Kingston (KL), Europa, Wonder, Freya
<b>Stoffgruppe 3:</b>	Bollywood-Matt Velvet, Now Or Never-Teddy, Vegan, Horizon

	Zusammensetzung:	Martindale:	Pilling:	Lichtechtheit:	Funktion:
<b>Orinocco</b>	100% PES	>50.000	4-5	4-5	Soft-Touch
<b>Hopper</b>	100% PES	>100.000	4-5	4-5	
<b>Bergamo</b>	100% PES	>35.000	4	>5	
<b>Aretha</b>	100% PES	>30.000	4-5	4	
<b>Inari</b>	100% PP	>49.000	4	>5	
<b>Cosmic New</b>	100% PES	>30.000	4-5	5	
<b>Orion</b>	100% PES	>40.000	3-4	4-5	
<b>Etna (KL)</b>	100% PES	>30.000	4	4-5	
<b>PU Soft</b>	100% PU	>100.000	n/a	5	
<b>Mercury</b>	90% PES / 10% CV	>85.000	4-5	6	
<b>Silky</b>	100% PES	>100.000	4-5	4-5	
<b>Vega</b>	100% PES	>30.000	4-5	4-5	
<b>Floyd</b>	100% PES	>50.000	4	5	
<b>Kingston (KL)</b>	100% PES	>30.000	4	4	
<b>Europa</b>	100% PES	>30.000	4-5	4	
<b>Wonder</b>	100% PES	>40.000	4-5	4	
<b>Freya</b>	100% PES	>100.000	4	4	
<b>Bollyw.-MV</b>	100% PES	>100.000	5	5	
<b>Now Or Never</b>	100% PES	>35.000	3-4	5	
<b>Vegan</b>	100% PES	>35.000	4-5	5	
<b>Horizon</b>	100% PES	>28.000	4-5	5	

⊖ = nicht möglich!

= ab Werk

= Option ohne Mehrpreis

(€) = Option mit Mehrpreis

### Kopfteile Bergen

Modell:	Höhe:	Tiefe:	Überstand pro Seite:	Kürzung Höhe bis:	Bündig:	Mehrpreis:	Rückenecht:	Bemerkung:
KT Bergen 1	110 cm	22 cm	5 cm	⊖	<input type="checkbox"/> (€)	Inkl.	⊖	Kürzung nur in 20 cm Schritten möglich
KT Bergen 2	110 cm	15 cm	7 cm	100 cm	⊖	Inkl.	⊖	
KT Bergen 3	110 cm	7 cm	7 cm	85 cm	<input type="checkbox"/> (€)	Inkl.	<input type="checkbox"/> (€)	
KT Bergen 4	95 cm	7 cm	⊖	70 cm	<input checked="" type="checkbox"/>	Inkl.	⊖	
KT Bergen 5	120 cm	12 cm	10 cm	60 cm	<input type="checkbox"/>	Inkl.	⊖	
KT Bergen 6	120 cm	10 cm	5 cm	100 cm	<input type="checkbox"/> (€)	Inkl.	⊖	

→ Mehrpreis Kopfteiländerungen

→ Mehrpreis Rückenecht (nur mit Montagereißverschluss)

→ Kopfteile sind **nicht** austauschbar mit andere Ole Gunderson Modellreihen

### Füße Bergen

Modell:	Höhe:	Material:	Farbe:	Mehrpreis:
Alu rund	12 cm	Metall	Alu poliert	<input type="checkbox"/>
Buche	12 cm	Holz	Buche	<input type="checkbox"/>
Holz rund Schwarz	12 cm	Holz	Schwarz	<input type="checkbox"/>
Champagner	12 cm	Metall	Alu poliert	<input type="checkbox"/>
Eiche	12 cm	Holz	Eiche	<input type="checkbox"/>
Vitalis alu	12 cm	Metall	Alu glanz	<input type="checkbox"/>
Holz viereckig schwarz	12 cm	Holz	schwarz	<input type="checkbox"/>
F17	12 cm	Holz	natur	<input type="checkbox"/>
F18	12 cm	Holz	schwarz	<input type="checkbox"/>

⊖ = nicht möglich!

= ab Werk

= Option ohne Mehrpreis

(€) = Option mit Mehrpreis

**Matratzen Bergen**

Größen:	Scandic TFK 500, 7 Zonen, Höhe 20 cm		Scandic TFK 1000, 7 Zonen, Höhe 20 cm		TFK 400, Höhe 20cm	Scandic Gel Premium TFK 500, 7 Zonen, 23 cm
	H2 / H3 <input type="checkbox"/> (€)	H4 <input type="checkbox"/> (€)	H2 / H3 <input type="checkbox"/> (€)	H4 <input type="checkbox"/> (€)	XXL-160kg <input type="checkbox"/> (€)	H2 / H3 <input type="checkbox"/> (€)
200 x 200 cm						
180 x 200 cm						
160 x 200 cm						
140 x 200 cm						
120 x 200 cm						
100 x 200 cm						
90 x 200 cm						
80 x 200 cm						

Länge 190 cm: Preisgleich

Länge 190 cm: Preisgleich

Länge 190 cm: Preisgleich

Länge 190 cm: Preisgleich

Größen:	Scandic Gel PremiumTFK 1000, 7 Zonen, Höhe 23 cm
	H2 / H3 <input type="checkbox"/> (€)
200 x 200 cm	
180 x 200 cm	
160 x 200 cm	
140 x 200 cm	
120 x 200 cm	
100 x 200 cm	
90 x 200 cm	
80 x 200 cm	

Länge 190 cm: Preisgleich

**Bemerkungen:**

- ➔ Auf Wunsch sind 2 unterschiedliche Matratzenkerne im Partnerbezug lieferbar. Der Preis richtet sich nach den Preis für 2 Einzelmatratzen. Auf Wunsch werden diese verklebt.
- ➔ Die XXL-Matratze wird in der Kombination mit einer anderen Matratze in ihrer Höhe angeglichen.
- ➔ Matratze 140 cm immer mit einem durchgehenden Kern bei durchgängigen Lattenrahmen.
- ➔ Matratze 2x 70 cm bei geteilten Lattenrahmen in der Liegebreite 140 cm.

⊖ = nicht möglich!

= ab Werk

= Option ohne Mehrpreis

(€) = Option mit Mehrpreis

### Einlegerahmen Bergen

Größen:	28 Leisten (Birke Natur)			42 Leisten (Birke Natur)			XXL NV
	NV	K+F	EL	NV	K+F	EL	bis 150 kg
140 x 200 cm		⊖			⊖		
120 x 200 cm		⊖			⊖		
100 x 200 cm							
90 x 200 cm							
80 x 200 cm							
70 x 200 cm							

Länge 190 cm: Preisgleich

Länge 190 cm: Preisgleich

Länge 190 cm: Preisgleich

#### Bemerkungen:

- Ab 160 cm immer 2 Rahmen
- Bei Elektrorahmen mit Bettkasten beachten, Motor verringert den Stauraum vom Bettkasten .
- K+F-Rahmen beim Bettkasten nicht in 120 & 140 cm lieferbar!

⊖ = nicht möglich!

☑ = ab Werk

☐ = Option ohne Mehrpreis

☐ (€) = Option mit Mehrpreis

**Accessoires & Beimöbel**

	<b>Bemerkung:</b>	<b>Abmessung: (BxTxH cm )</b>
<b>Tagesdecke</b>	Andere Maßen auf Anfrage <input type="checkbox"/> (€)	250 x 140
<b>Tagesdecke</b>	Andere Maßen auf Anfrage <input type="checkbox"/> (€)	250 x 250
<b>Deko Kissen</b>	x	40 x 40
<b>Deko Kissen</b>	x	40 x 80
<b>Nachttisch</b>	1 Glasplatte, 3 Laden, Softclose	45 x 47 x 60
<b>Kubus</b>	1 Glasplatte	45 x 45 x 60
<b>Nachttisch Hugo</b>	1 Schub, Softclose, Fuß Hugo	40 x 58,5 x 40
<b>Betttruhe</b>	Sitzfläche gepolstert	140 x 50 x 50
<b>Bettbank</b>	Versteppung Sitzfläche	140 x 50 x 50
<b>Bettbank Premium</b>	kapitoniert	140 x 50 x 50
<b>Nachttisch Würfel</b>	x	40 x 40 x 48
<b>Nachttisch Frame La</b>	1 Schub, auf Gestell	46 x 36 x 56
<b>Nachttisch Block</b>	1 Schub, unten Ablagefläche	43 x 43 x 51
<b>Nachttisch Easy</b>	1 Schub, unten Ablagefläche	48 x 35,5 x 59

Stoffgruppe 1

Stoffgruppe 2

Stoffgruppe 3

⊖ = nicht möglich!

= ab Werk

= Option ohne Mehrpreis

(€) = Option mit Mehrpreis




Accessoires & Beimöbel



Nachttisch 3L



Kubus



Nachttisch Hugo



Block



Nachttisch Frame La



Würfel



Nachttisch Easy



Bettruhe



Bettbank



Bettbank Premium

⊖ = nicht möglich!

☑ = ab Werk

☐ = Option ohne Mehrpreis

☐ (€) = Option mit Mehrpreis

**Übersicht Optionen Bergen**

Optionen:		Bergen
Gasdruckfedern (Setpreis 2 Stuck)	<b>x</b>	<input checked="" type="checkbox"/>
Kopfteil Rückenecht ( Siehe Übersicht Kopfteile)		<input type="checkbox"/> (€)
Kopfteiländerungen (Siehe Übersicht Kopfteile)		<input type="checkbox"/> (€)
Bettkasten (inkl. Belüftung) 70/80/90/100 cm		<input type="checkbox"/> (€)
Bettkasten (inkl. Belüftung) 120/140 cm		<input type="checkbox"/> (€)

**Sitzhöhe Polsterbett**

Je nach Kombination aus: Füße, Matratze und Rahmen:

Bergen
> 49 cm

**Bilder Kopfteile Bergen**



**Bergen 1**

**Bilder Kopfteile Bergen**



**Bergen 2**

**Bilder Kopfteile Bergen**



**Bergen 3**

**Bilder Kopfteile Bergen**



**Bergen 4**

**Bilder Kopfteile Bergen**



**Bergen 5**


**Bilder Kopfteile Bergen**



**Bergen 6**



Bilder Füße Bergen




Alu rund poliert



Buche



Eiche



Vitalis Alu rund



Holz rund schwarz



F2 Champagnerflöte



Holz viereckig schwarz



F17 natur



F18 schwarz