

Möbel LETZ

Finden und Wohlfühlen



Typenplan

CL 820 von Erpo Polstermöbel - Polstersofa rechts beige

Wichtiger Hinweis für Sie

Etwaige Hinweise des Herstellers in dieser Produktinformation, die sich auf die Gewährleistung beziehen, haben für Sie keinerlei Bindungswirkung und können von Ihnen ignoriert werden. Ihre gesetzlichen Gewährleistungsrechte als Verbraucher uns gegenüber, als Ihrem Verkäufer, werden dadurch in keiner Weise berührt oder eingeschränkt. Sie können sich wegen aller Mängel jederzeit an uns wenden. Darüber hinaus gehende Herstellergarantien bleiben

Ertingen, Deutschland

Möbel Letz GmbH
Am Gewerbepark 11
06895 Zahna-Elster

Tel.: 035383 - 6018 50

Fax.: 035383 - 6018 17

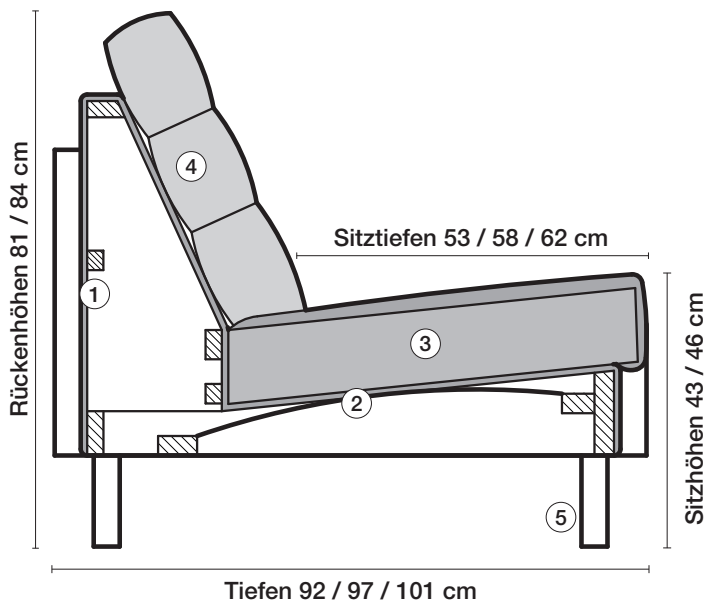
CLASSICS

erpo[®]
Sitz. Kultur.

CL 820



Produktinformation



① **Gestell**
Hartholzgestell aus Buche, gedübelt und verleimt.

② **Unterfederung**
Stahlwellenunterfederung mit Spezialabdeckung aus hochwertigem Futterstoff.

③ **Sitzkissen**
Daunencharakter
Comfort SL
Kaltschaumkombination
Taschenfederkern
Comfort Plus

④ **Rückenkissen**
Daunencharakter
Comfort SL
Kaltschaumkombination

Sitztiefen
Sitztiefe 53 cm
Sitztiefe 58 cm
Sitztiefe 62 cm

Sitzhöhen
Sitzhöhe 43 cm
Sitzhöhe 46 cm
Sonderhöhen möglich

⑤ **Fussausführungen**

Gestell Hartholzgestell aus Buche, gedübelt und verleimt.

Unterfederung Stahlwellenunterfederung mit Spezialabdeckung und hochwertigem Futterstoff.

Sitzkissen **A Daunencharakter**
Legere Ausführung in bewährter Kammerkissenverarbeitung und stabilisierendem Sitzkern aus Polyetherschaum RG 43. Füllung Polyschaumstäbchen mit hochwertigen Vliesfasern.

B Comfort SL
Weiche besonders anpassungsfähige Ausführung mit stabilisierendem Sitzkern aus Polyetherschaum RG 42. Füllung Polyschaumstäbchen in bewährter Kammerkissenverarbeitung.

C Kaltschaumkombination
Festere Ausführung aus hochwertiger Kaltschaumkombination. Formstabil durch festen Polyetherkern RG 43 und angenehm weicher Kaltschaumabdeckung RG 35.

D Taschenfederkern mit Daunencharakter
Klassischer Sitzkomfort durch einzeln in Taschen eingenähte zylindrische Federkerne, die mit hochwertigem Kaltschaum RG 40 ummantelt sind. Legere Oberfläche durch bewährte Kammerkissenverarbeitung. Füllung Polyschaumstäbchen RG 40. **Aufpreis siehe Sonderanfertigungen.**

G Comfort Plus
legere Ausführung in bewährter Stegmattenverarbeitung mit stabilisierendem Kern aus Kaltschaum RG 50. Füllung Polyschaumstäbchen mit hochwertigen Vliesfasern. **Aufpreis siehe Sonderanfertigungen.**

Sitztiefen
Sitztiefe 53 cm
Sitztiefe 58 cm (Mehrpreis 8 %)
Sitztiefe 62 cm (Mehrpreis 10 %)

Sitzhöhen
Sitzhöhe 43 cm
Sitzhöhe 46 cm
Durch Verlängerung des Seitenteils ohne Aufpreis.


Bitte Sitztiefe und Sitzhöhe bei der Bestellung unbedingt angeben.

Rückenkissen **A Daunencharakter**
Legere Ausführung in bewährter Kammerkissenverarbeitung. Füllung aus Polyschaumstäbchen und hochwertigen Vliesfasern.

B Comfort SL
Weiche besonders anpassungsfähige Ausführung in bewährter Kammerkissen-Verarbeitung. Füllung aus hochwertigen Vliesfaserkugeln.

C Kaltschaum
Formstabiler Kern aus hochwertigem Kaltschaum RG 50. Abdeckung aus Polyetherschaum RG 20 mit Vlieskaschierung.


Produktumfang



Die Zahlen, welche in den Elementen angegeben werden, repräsentieren die ca. Sitzkissenbreite in Zentimeter.

Sitztiefe, Sitzhöhe, Armlehne und KissenAusführung bitte bei der Bestellung unbedingt angeben.

Füsse




Fuss Aluminiumguss oval, 37 x 25 mm,
CL7: 125 mm hoch für **Sitzhöhe 43 cm**,
CL75: 155 mm hoch für **Sitzhöhe 46 cm**
hochglanz poliert, matt poliert oder schwarz matt pulverbeschichtet

CL 7/75



Holzfuß mit Metallteller in Chrom hochglanz oder schwarz matt pulverbeschichtet. Ø 50 mm in allen Erpo Basisfarben. Sonderfarben gegen Aufpreis.
CL12: 130 mm hoch für **Sitzhöhe 43 cm**
CL125: 160 mm hoch für **Sitzhöhe 46 cm**
CL126: 180 mm hoch für **Sitzhöhe 48 cm**

CL 12 / 125 / 126



Metallfuß rund, Ø 40 mm **hochglanz verchromt oder matt verchromt**
CL30: 130 mm hoch für **Sitzhöhe 43 cm**
CL305: 160 mm hoch für **Sitzhöhe 46 cm**

CL 30 / 305



Holzfuß Buche rund, Ø 60 mm Buche natur, Eiche natur oder in allen Erpo Basisfarben. Sonderfarben gegen Aufpreis.
CL40: 130 mm hoch für **Sitzhöhe 43 cm**
CL405: 160 mm hoch für **Sitzhöhe 46 cm**
CL406: 180 mm hoch für **Sitzhöhe 48 cm**

CL 40 / 405 / 406



Metallfuß rund, Ø 60 mm **hochglanz verchromt, matt verchromt oder schwarz matt pulverbeschichtet**.
CL50: 130 mm hoch für **Sitzhöhe 43 cm**
CL505: 160 mm hoch für **Sitzhöhe 46 cm**
CL506: 180 mm hoch für **Sitzhöhe 48 cm**

CL 50 / 505 / 506



Metallfuß diagonal angeordnet, 30-44 mm **hochglanz verchromt, matt verchromt oder schwarz matt pulverbeschichtet**.
CL57: 130 mm hoch für **Sitzhöhe 43 cm**
CL575: 160 mm hoch für **Sitzhöhe 46 cm**

CL 57 / 575



Fuss Aluminiumguss oval, **hochglanz poliert oder schwarz matt pulverbeschichtet** Ø 16-29 mm
CL59: 130 mm hoch für **Sitzhöhe 43 cm**
CL595: 160 mm hoch für **Sitzhöhe 46 cm**
 Bei Parkett kann dieser Fuss zu Abdrücken führen.

CL 59 / 595



Aluminium natur, Ø 40 mm
CL60: 130 mm hoch für **Sitzhöhe 43 cm**
CL605: 160 mm hoch für **Sitzhöhe 46 cm**

CL 60 / 605



Metallfuß rund, höhenverstellbar von 130 - 155 mm, für Sitzhöhe 43 - 45 cm, Ø 30 mm, **hochglanz verchromt, titanfarbig oder schwarz matt pulverbeschichtet**. Sonderlackierung in allen RAL Farben gegen Aufpreis.

CL 80



Kufe Buche, 50 x 30 mm, 130, 160 oder 180 mm hoch. In allen Erpo Basisfarben. Sonderfarben gegen Aufpreis oder in Eiche natur für **Sitzhöhe 43, 46 oder 48 cm**

Kufe 2 **Aufpreis pro Kufe**
 in Buche
 in Eiche



Metall quadratisch, 30 x 30 mm, 130 oder 150 mm hoch, für **Sitzhöhe 43 oder 45 cm**, **hochglanz verchromt oder matt verchromt**.

Kufe 3 **Aufpreis pro Kufe**




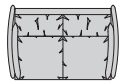
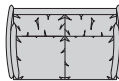
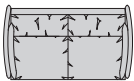
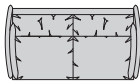

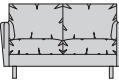
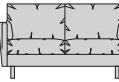
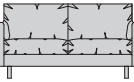
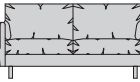
Metall Flachstahl, 50 mm breit, 130 oder 150 mm hoch, für **Sitzhöhe 43 oder 45 cm**, **hochglanz verchromt, matt verchromt oder schwarz matt pulverbeschichtet**. Kufe immer mittig unter Armlehne montiert.

Kufe 5 **Aufpreis pro Kufe**
 in chrom
 in schwarz

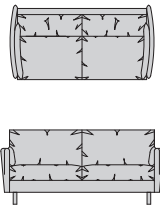
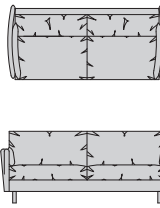
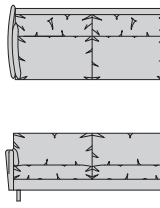
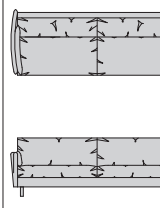
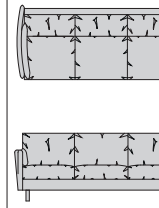


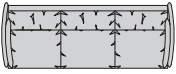

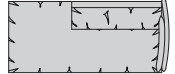


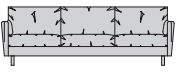
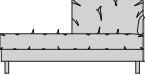
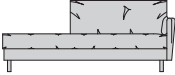


Metall Flachstahl, 80 mm breit, 130 oder 150 mm hoch, für **Sitzhöhe 43 oder 45 cm**, **hochglanz verchromt, matt verchromt oder schwarz matt pulverbeschichtet**. Kufe immer mittig unter Armlehne montiert.

Kufe 8 **Aufpreis pro Kufe**
 in chrom
 in schwarz


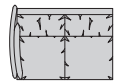
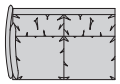
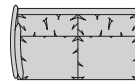
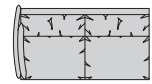

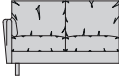
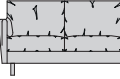
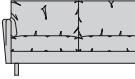
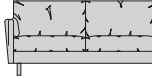
| | | | | | |
|--|---|---|---|---|---|
| Sitztiefe, Sitzhöhe, Armlehne und Kissenausführung bitte bei der Bestellung unbedingt angeben. |  |  |  |  |  |
| |  |  |  |  |  |
| | Sessel | Sofa 2-sitzig | Sofa 2-sitzig | Sofa 2-sitzig | Sofa 2 1/2-sitzig |
| Breite | 84 cm | 134 cm | 142 cm | 156 cm | 164 cm |
| Bestell-Nr. | 820.14 | 820.22 | 820.23 | 820.24 | 820.25 |
| Sitztiefe 53 cm | | | | | |
| Sitztiefe 58 cm / 8 % Aufpreis | | | | | |
| Sitztiefe 62 cm / 10 % Aufpreis | | | | | |
| Stoffgruppe | 13 | | | | |
| | 14 | | | | |
| | 15 | | | | |
| | 16 | | | | |
| | 17 | | | | |
| | 18 | | | | |
| | 19 | | | | |
| | 20 | | | | |
| Ledergruppe | | | | | |
| | Ledergruppe D | | | | |
| (Leder 170) | Ledergruppe E | | | | |
| | Ledergruppe F | | | | |
| (Leder 190) | Ledergruppe G | | | | |
| | Ledergruppe H | | | | |
| (Leder 43) | Ledergruppe I | | | | |
| (Leder 42) | Ledergruppe J | | | | |
| (Leder 250) | Ledergruppe K | | | | |
| (Leder 430/45) | Ledergruppe L | | | | |
| (Leder 390) | Ledergruppe M | | | | |
| (Leder 450) | Ledergruppe N | | | | |
| (Leder 550) | Ledergruppe O | | | | |
| | Ledergruppe P | | | | |
| | Ledergruppe Q | | | | |
| | | | | | |
| | | | | | |
| | | | | | |
| Mehrpriis Armlehnverstellung pro Typ | | | | | |
| | | | | | |
| | | | | | |
| | | | | | |
| Stoffbedarf, ohne Rapport | | | | | |
| 140 cm breit | 5.30 m | 7.10 m | 7.30 m | 7.70 m | 7.95 m |

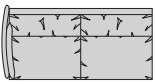

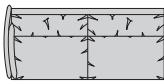
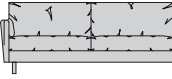
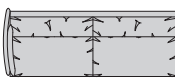
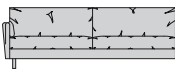
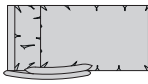
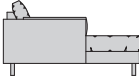

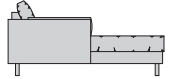
CL 820

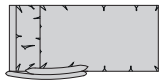
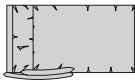
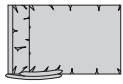
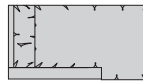
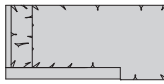
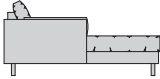
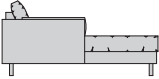
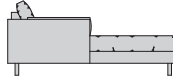
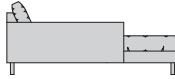
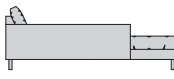
| | | | | | |
|---|---|---|--|---|---|
| Sitztiefe, Sitzhöhe, Armlehne und Kissenführung bitte bei der Bestellung unbedingt angeben. |  |  |  |  |  |
| | Sofa 2 1/2-sitzig | Sofa 2 1/2-sitzig | Sofa 2 1/2-sitzig | Sofa 2 1/2-sitzig | Sofa 3-sitzig |
| Breite | 174 cm | 192 cm | 204 cm | 237 cm | 204 cm |
| Bestell-Nr. | 820.26 | 820.27 | 820.28 | 820.29 | 820.32 |
| Sitztiefe 53 cm | | | | | |
| Sitztiefe 58 cm / 8 % Aufpreis | | | | | |
| Sitztiefe 62 cm / 10 % Aufpreis | | | | | |
| Stoffgruppe | 13 | | | | |
| | 14 | | | | |
| | 15 | | | | |
| | 16 | | | | |
| | 17 | | | | |
| | 18 | | | | |
| | 19 | | | | |
| | 20 | | | | |
| Ledergruppe | | | | | |
| | Ledergruppe D | | | | |
| (Leder 170) | Ledergruppe E | | | | |
| | Ledergruppe F | | | | |
| (Leder 190) | Ledergruppe G | | | | |
| | Ledergruppe H | | | | |
| (Leder 43) | Ledergruppe I | | | | |
| (Leder 42) | Ledergruppe J | | | | |
| (Leder 250) | Ledergruppe K | | | | |
| (Leder 430/45) | Ledergruppe L | | | | |
| (Leder 390) | Ledergruppe M | | | | |
| (Leder 450) | Ledergruppe N | | | | |
| (Leder 550) | Ledergruppe O | | | | |
| | Ledergruppe P | | | | |
| | Ledergruppe Q | | | | |
| | | | | | |
| | | | | | |
| | | | | | |
| Mehrpreis Armlehnverstellung pro Typ | | | | | |
| | | | | | |
| | | | | | |
| | | | | | |
| Stoffbedarf, ohne Rapport | | | | | |
| 140 cm breit | 8.15 m | 8.60 m | 9.00 m | 9.85 m | 9.40 m |





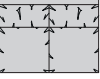




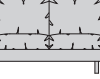
| | | | | | |
|--|---|---|--|---|---|
| Sitztiefe, Sitzhöhe, Armlehne und Kissenausführung bitte bei der Bestellung unbedingt angeben. |  |  |  |  |  |
| |  |  |  |  |  |
| | Sofa 3-sitzig | Sofa mit offenem Abschluss | Sofa mit offenem Abschluss | Anreihenelement | Anreihenelement |
| Breite | 237 cm | 165 cm | 196 cm | 67 cm | 75 cm |
| Bestell-Nr. | 820.35 | 820.250 L/R | 820.270 L/R | 820.40 L/R | 820.41 L/R |
| Sitztiefe 53 cm | | | | | |
| Sitztiefe 58 cm / 8 % Aufpreis | | | | | |
| Sitztiefe 62 cm / 10 % Aufpreis | | | | | |
| Stoffgruppe | 13 | | | | |
| | 14 | | | | |
| | 15 | | | | |
| | 16 | | | | |
| | 17 | | | | |
| | 18 | | | | |
| | 19 | | | | |
| | 20 | | | | |
| Ledergruppe | | | | | |
| | Ledergruppe D | | | | |
| (Leder 170) | Ledergruppe E | | | | |
| | Ledergruppe F | | | | |
| (Leder 190) | Ledergruppe G | | | | |
| | Ledergruppe H | | | | |
| (Leder 43) | Ledergruppe I | | | | |
| (Leder 42) | Ledergruppe J | | | | |
| (Leder 250) | Ledergruppe K | | | | |
| (Leder 430/45) | Ledergruppe L | | | | |
| (Leder 390) | Ledergruppe M | | | | |
| (Leder 450) | Ledergruppe N | | | | |
| (Leder 550) | Ledergruppe O | | | | |
| | Ledergruppe P | | | | |
| | Ledergruppe Q | | | | |
| | | | | | |
| | | | | | |
| | | | | | |
| Mehrpriis Armlehnverstellung pro Typ | | | | | |
| | | | | | |
| | | | | | |
| | | | | | |
| Stoffbedarf, ohne Rapport | | | | | |
| 140 cm breit | 10.20 m | 6.90 m | 6.60 m | 3.80 m | 4.00 m |

CL 820

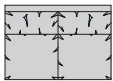
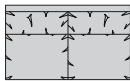
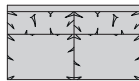
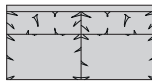
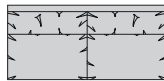
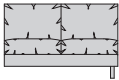
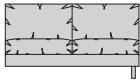
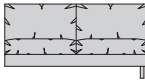
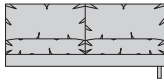
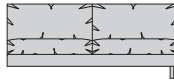
| | | | | | |
|---|---|---|--|---|---|
| Sitztiefe, Sitzhöhe, Armlehne und Kissenführung bitte bei der Bestellung unbedingt angeben. |  |  |  |  |  |
| |  |  |  |  |  |
| | Anreihelement | Anreihsofa 2-sitzig | Anreihsofa 2-sitzig | Anreihsofa 2 1/2-sitzig | Anreihsofa 2 1/2-sitzig |
| Breite | 82 cm | 125 cm | 133 cm | 155 cm | 165 cm |
| Bestell-Nr. | 820.42 L/R | 820.44 L/R | 820.45 L/R | 820.46 L/R | 820.47 L/R |
| Sitztiefe 53 cm | | | | | |
| Sitztiefe 58 cm / 8 % Aufpreis | | | | | |
| Sitztiefe 62 cm / 10 % Aufpreis | | | | | |
| Stoffgruppe | 13 | | | | |
| | 14 | | | | |
| | 15 | | | | |
| | 16 | | | | |
| | 17 | | | | |
| | 18 | | | | |
| | 19 | | | | |
| | 20 | | | | |
| Ledergruppe | | | | | |
| | Ledergruppe D | | | | |
| (Leder 170) | Ledergruppe E | | | | |
| | Ledergruppe F | | | | |
| (Leder 190) | Ledergruppe G | | | | |
| | Ledergruppe H | | | | |
| (Leder 43) | Ledergruppe I | | | | |
| (Leder 42) | Ledergruppe J | | | | |
| (Leder 250) | Ledergruppe K | | | | |
| (Leder 430/45) | Ledergruppe L | | | | |
| (Leder 390) | Ledergruppe M | | | | |
| (Leder 450) | Ledergruppe N | | | | |
| (Leder 550) | Ledergruppe O | | | | |
| | Ledergruppe P | | | | |
| | Ledergruppe Q | | | | |
| | | | | | |
| | | | | | |
| | | | | | |
| Mehrpreis Armlehnverstellung pro Typ | | | | | |
| | | | | | |
| | | | | | |
| | | | | | |
| Stoffbedarf, ohne Rapport | | | | | |
| 140 cm breit | 4.10 m | 5.65 m | 5.85 m | 6.60 m | 6.80 m |

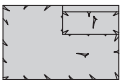
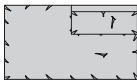
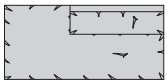


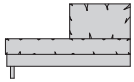
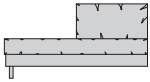
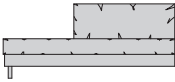


| | | | | | |
|---|--|--|--|--|--|
| Sitztiefe, Sitzhöhe, Armlehne und Kissenführung bitte bei der Bestellung unbedingt angeben. |   |   |   |   |   |
| Breite | Anreihsofa 2 1/2-sitzig 183 cm | Anreihsofa 2 1/2-sitzig 195 cm | Anreihsofa 2 1/2-sitzig 228 cm | Longchair 75 x 150 cm | Longchair 75 x 170 cm |
| Bestell-Nr. | 820.48 L/R | 820.49 L/R | 820.495 L/R | 820.78 L/R | 820.79 L/R |
| Sitztiefe 53 cm | | | | | |
| Sitztiefe 58 cm / 8 % Aufpreis | | | | | |
| Sitztiefe 62 cm / 10 % Aufpreis | | | | | |
| Stoffgruppe | 13 | | | | |
| | 14 | | | | |
| | 15 | | | | |
| | 16 | | | | |
| | 17 | | | | |
| | 18 | | | | |
| | 19 | | | | |
| | 20 | | | | |
| Ledergruppe | | | | | |
| | Ledergruppe D | | | | |
| (Leder 170) | Ledergruppe E | | | | |
| | Ledergruppe F | | | | |
| (Leder 190) | Ledergruppe G | | | | |
| | Ledergruppe H | | | | |
| (Leder 43) | Ledergruppe I | | | | |
| (Leder 42) | Ledergruppe J | | | | |
| (Leder 250) | Ledergruppe K | | | | |
| (Leder 430/45) | Ledergruppe L | | | | |
| (Leder 390) | Ledergruppe M | | | | |
| (Leder 450) | Ledergruppe N | | | | |
| (Leder 550) | Ledergruppe O | | | | |
| | Ledergruppe P | | | | |
| | Ledergruppe Q | | | | |
| | | | | | |
| | | | | | |
| | | | | | |
| Mehrpreis Armlehnverstellung pro Typ | | | | | |
| Mehrpreis elektromotorische Verstellung | - | - | - | | |
| Mehrpreis Akku betrieben | - | - | - | | |
| Mehrpreis Touchtronic | - | - | - | | |
| | | | | | |
| Stoffbedarf, ohne Rapport | | | | | |
| 140 cm breit | 7.30 m | 7.60 m | 7.20 m | 4.95 m | 5.35 m |











| | | | | | |
|---|---|---|--|---|---|
| Sitztiefe, Sitzhöhe, Armlehne und Kissenführung bitte bei der Bestellung unbedingt angeben. |  |  |  |  |  |
| |  |  |  |  |  |
| | Longchair | Longchair | Longchair | Ecksofa Rückenarmlehne 16 cm | Ecksofa Rückenarmlehne 16 cm |
| Breite | 82 x 170 cm | 96 x 170 cm | 119 x 180 cm | 94 x 192 cm | 94 x 222 cm |
| Bestell-Nr. | 820.792 L/R | 820.795 L/R | 820.798 L/R | 820.772 L/R | 820.775 L/R |
| Sitztiefe 53 cm | | | | | |
| Sitztiefe 58 cm / 8 % Aufpreis | | | | | |
| Sitztiefe 62 cm / 10 % Aufpreis | | | | | |
| Stoffgruppe | 13 | | | | |
| | 14 | | | | |
| | 15 | | | | |
| | 16 | | | | |
| | 17 | | | | |
| | 18 | | | | |
| | 19 | | | | |
| | 20 | | | | |
| Ledergruppe | | | | | |
| | Ledergruppe D | | | | |
| (Leder 170) | Ledergruppe E | | | | |
| | Ledergruppe F | | | | |
| (Leder 190) | Ledergruppe G | | | | |
| | Ledergruppe H | | | | |
| (Leder 43) | Ledergruppe I | | | | |
| (Leder 42) | Ledergruppe J | | | | |
| (Leder 250) | Ledergruppe K | | | | |
| (Leder 430/45) | Ledergruppe L | | | | |
| (Leder 390) | Ledergruppe M | | | | |
| (Leder 450) | Ledergruppe N | | | | |
| (Leder 550) | Ledergruppe O | | | | |
| | Ledergruppe P | | | | |
| | Ledergruppe Q | | | | |
| | | | | | |
| | | | | | |
| | | | | | |
| Mehrpreis Armlehnverstellung pro Typ | | | | - | - |
| Mehrpreis elektromotorische Verstellung | | | - | - | - |
| Mehrpreis Akku betrieben | | | - | - | - |
| Mehrpreis Touchtronic | | | - | - | - |
| Stoffbedarf, ohne Rapport | | | | | |
| 140 cm breit | 5.60 m | 6.00 m | 7.20 m | 6.10 m | 6.80 m |







| | | | | | |
|--|---|---|---|---|---|
| Sitztiefe, Sitzhöhe, Armlehne und Kissenausführung bitte bei der Bestellung unbedingt angeben. |  |  |  |  |  |
| |  |  |  |  |  |
| | Loungeelement | Anbauelement | Anbauelement | Anbauelement | Anbausofa 2-sitzig |
| Breite | 157 x 132 cm | 58 cm | 66 cm | 73 cm | 116 cm |
| Bestell-Nr. | 820.74 L/R | 820.50 | 820.51 | 820.52 | 820.54 |
| Sitztiefe 53 cm | | | | | |
| Sitztiefe 58 cm / 8 % Aufpreis | | | | | |
| Sitztiefe 62 cm / 10 % Aufpreis | | | | | |
| Stoffgruppe | 13 | | | | |
| | 14 | | | | |
| | 15 | | | | |
| | 16 | | | | |
| | 17 | | | | |
| | 18 | | | | |
| | 19 | | | | |
| | 20 | | | | |
| Ledergruppe | | | | | |
| | Ledergruppe D | | | | |
| (Leder 170) | Ledergruppe E | | | | |
| | Ledergruppe F | | | | |
| (Leder 190) | Ledergruppe G | | | | |
| | Ledergruppe H | | | | |
| (Leder 43) | Ledergruppe I | | | | |
| (Leder 42) | Ledergruppe J | | | | |
| (Leder 250) | Ledergruppe K | | | | |
| (Leder 430/45) | Ledergruppe L | | | | |
| (Leder 390) | Ledergruppe M | | | | |
| (Leder 450) | Ledergruppe N | | | | |
| (Leder 550) | Ledergruppe O | | | | |
| | Ledergruppe P | | | | |
| | Ledergruppe Q | | | | |
| | | | | | |
| | | | | | |
| | | | | | |
| | | | | | |
| | | | | | |
| | | | | | |
| | | | | | |
| | | | | | |
| | | | | | |
| Stoffbedarf, ohne Rapport | | | | | |
| 140 cm breit | 6.95 m | 2.70 m | 3.00 m | 3.30 m | 4.10 m |

CL 820

| | | | | | |
|---|---|---|--|---|---|
| Sitztiefe, Sitzhöhe, Armlehne und Kissenführung bitte bei der Bestellung unbedingt angeben. |  |  |  |  |  |
| |  |  |  |  |  |
| | Anbausofa 2-sitzig | Anbausofa 2 1/2-sitzig | Anbausofa 2 1/2-sitzig | Anbausofa 2 1/2-sitzig | Anbausofa 2 1/2-sitzig |
| Breite | 124 cm | 146 cm | 156 cm | 174 cm | 186 cm |
| Bestell-Nr. | 820.55 | 820.56 | 820.57 | 820.58 | 820.59 |
| Sitztiefe 53 cm | | | | | |
| Sitztiefe 58 cm / 8 % Aufpreis | | | | | |
| Sitztiefe 62 cm / 10 % Aufpreis | | | | | |
| Stoffgruppe | 13 | | | | |
| | 14 | | | | |
| | 15 | | | | |
| | 16 | | | | |
| | 17 | | | | |
| | 18 | | | | |
| | 19 | | | | |
| | 20 | | | | |
| Ledergruppe | | | | | |
| | Ledergruppe D | | | | |
| (Leder 170) | Ledergruppe E | | | | |
| | Ledergruppe F | | | | |
| (Leder 190) | Ledergruppe G | | | | |
| | Ledergruppe H | | | | |
| (Leder 43) | Ledergruppe I | | | | |
| (Leder 42) | Ledergruppe J | | | | |
| (Leder 250) | Ledergruppe K | | | | |
| (Leder 430/45) | Ledergruppe L | | | | |
| (Leder 390) | Ledergruppe M | | | | |
| (Leder 450) | Ledergruppe N | | | | |
| (Leder 550) | Ledergruppe O | | | | |
| | Ledergruppe P | | | | |
| | Ledergruppe Q | | | | |
| | | | | | |
| | | | | | |
| | | | | | |
| | | | | | |
| | | | | | |
| | | | | | |
| | | | | | |
| | | | | | |
| Stoffbedarf, ohne Rapport | | | | | |
| 140 cm breit | 4.60 m | 5.30 m | 5.80 m | 6.10 m | 6.40 m |

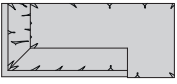

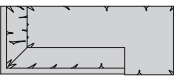
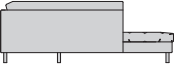
| | | | | | | |
|---|---------------|---|---|--|---|---|
| Sitztiefe, Sitzhöhe, Armlehne und Kissenführung bitte bei der Bestellung unbedingt angeben. | |  |  |  |  |  |
| | |  |  |  |  |  |
| | | Abschlusselement mit Hocker | Abschlusselement mit Hocker | Abschlusselement mit Hocker | Eckelement ST 53 / 53 | Eckelement ST 58 / 58 |
| Breite | | 136 cm | 156 cm | 187 cm | 88 x 88 cm | 93 x 93 cm |
| Bestell-Nr. | | 820.67 L/R | 820.69 L/R | 820.695 L/R | 820.70 | 820.70 |
| Sitztiefe 53 cm | | | | | | |
| Sitztiefe 58 cm / 8 % Aufpreis | | | | | | |
| Sitztiefe 62 cm / 10 % Aufpreis | | | | | | |
| Stoffgruppe | 13 | | | | | |
| | 14 | | | | | |
| | 15 | | | | | |
| | 16 | | | | | |
| | 17 | | | | | |
| | 18 | | | | | |
| | 19 | | | | | |
| | 20 | | | | | |
| Ledergruppe | | | | | | |
| | Ledergruppe D | | | | | |
| (Leder 170) | Ledergruppe E | | | | | |
| | Ledergruppe F | | | | | |
| (Leder 190) | Ledergruppe G | | | | | |
| | Ledergruppe H | | | | | |
| (Leder 43) | Ledergruppe I | | | | | |
| (Leder 42) | Ledergruppe J | | | | | |
| (Leder 250) | Ledergruppe K | | | | | |
| (Leder 430/45) | Ledergruppe L | | | | | |
| (Leder 390) | Ledergruppe M | | | | | |
| (Leder 450) | Ledergruppe N | | | | | |
| (Leder 550) | Ledergruppe O | | | | | |
| | Ledergruppe P | | | | | |
| | Ledergruppe Q | | | | | |
| Stoffbedarf, ohne Rapport | | | | | | |
| 140 cm breit | | 5.30 m | 5.80 m | 5.90 m | 4.70 m | 4.90 m |

| | | | | | |
|---|---|---|--|---|---|
| Sitztiefe, Sitzhöhe, Armlehne und Kissenführung bitte bei der Bestellung unbedingt angeben. |  |  |  |  |  |
| |  |  |  |  |  |
| | Eckelement ST 62 / 62 | Eckelement ST 53 / 58 | Eckelement ST 58 / 53 | Eckelement ST 53 / 62 | Eckelement ST 62 / 53 |
| Breite | 97 x 97 cm | 88 x 93 cm | 88 x 93 cm | 88 x 97 cm | 88 x 97 cm |
| Bestell-Nr. | 820.70 | 820.761 L | 820.761 R | 820.76 L | 820.76 R |
| Sitztiefe 53 cm | | | | | |
| Sitztiefe 58 cm / 8 % Aufpreis | | | | | |
| Sitztiefe 62 cm / 10 % Aufpreis | | | | | |
| Stoffgruppe | 13 | | | | |
| | 14 | | | | |
| | 15 | | | | |
| | 16 | | | | |
| | 17 | | | | |
| | 18 | | | | |
| | 19 | | | | |
| | 20 | | | | |
| Ledergruppe | | | | | |
| | Ledergruppe D | | | | |
| (Leder 170) | Ledergruppe E | | | | |
| | Ledergruppe F | | | | |
| (Leder 190) | Ledergruppe G | | | | |
| | Ledergruppe H | | | | |
| (Leder 43) | Ledergruppe I | | | | |
| (Leder 42) | Ledergruppe J | | | | |
| (Leder 250) | Ledergruppe K | | | | |
| (Leder 430/45) | Ledergruppe L | | | | |
| (Leder 390) | Ledergruppe M | | | | |
| (Leder 450) | Ledergruppe N | | | | |
| (Leder 550) | Ledergruppe O | | | | |
| | Ledergruppe P | | | | |
| | Ledergruppe Q | | | | |
| Stoffbedarf, ohne Rapport | | | | | |
| 140 cm breit | 5.00 m | 5.00 m | 5.00 m | 5.00 m | 5.00 m |

| | | | | | |
|---|---|---|---|--|--|
| Sitztiefe, Sitzhöhe, Armlehne und Kissenführung bitte bei der Bestellung unbedingt angeben. |  |  |  | | |
| |  |  |  | | |
| | Eckelement ST 58 / 62 | Eckelement ST 62 / 58 | Loungeeckelement | | |
| Breite | 93 x 97 cm | 93 x 97 cm | 152 x 136 cm | | |
| Bestell-Nr. | 820.762 L | 820.762 R | 820.71 | | |
| Sitztiefe 53 cm | | | | | |
| Sitztiefe 58 cm / 8 % Aufpreis | | | | | |
| Sitztiefe 62 cm / 10 % Aufpreis | | | | | |
| Stoffgruppe | 13 | | | | |
| | 14 | | | | |
| | 15 | | | | |
| | 16 | | | | |
| | 17 | | | | |
| | 18 | | | | |
| | 19 | | | | |
| | 20 | | | | |
| Ledergruppe | | | | | |
| | Ledergruppe D | | | | |
| (Leder 170) | Ledergruppe E | | | | |
| | Ledergruppe F | | | | |
| (Leder 190) | Ledergruppe G | | | | |
| | Ledergruppe H | | | | |
| (Leder 43) | Ledergruppe I | | | | |
| (Leder 42) | Ledergruppe J | | | | |
| (Leder 250) | Ledergruppe K | | | | |
| (Leder 430/45) | Ledergruppe L | | | | |
| (Leder 390) | Ledergruppe M | | | | |
| (Leder 450) | Ledergruppe N | | | | |
| (Leder 550) | Ledergruppe O | | | | |
| | Ledergruppe P | | | | |
| | Ledergruppe Q | | | | |
| | | | | | |
| | | | | | |
| | | | | | |
| | | | | | |
| | | | | | |
| | | | | | |
| | | | | | |
| | | | | | |
| Stoffbedarf, ohne Rapport | | | | | |
| 140 cm breit | 5.00 m | 5.00 m | 5.60 m | | |

CL 820

Eckabschlusselement

| | | | | | |
|--|---|---|--|--|--|
| <p>Bitte beachten Sie, dass das Eckabschlusselement nur in der Sitztiefe des angebauten Elementes geliefert werden kann!</p> |   |   | | | |
| <p>Breite</p> | <p>Eckabschluss- element 205 cm</p> | <p>Eckabschluss- element 225 cm</p> | | | |
| <p>Bestell-Nr.</p> | <p>820.752 L/R</p> | <p>820.755 L/R</p> | | | |
| <p>Sitztiefe 53 cm</p> | | | | | |
| <p>Sitztiefe 58 cm / 8 % Aufpreis</p> | <p>Bitte beachten Sie die Informationen oben links.</p> | | | | |
| <p>Sitztiefe 62 cm / 10 % Aufpreis</p> | | | | | |
| <p>Stoffgruppe</p> <p>13</p> <p>14</p> <p>15</p> <p>16</p> <p>17</p> <p>18</p> <p>19</p> <p>20</p> | | | | | |
| <p>Ledergruppe</p> <p>Ledergruppe D</p> <p>(Leder 170) Ledergruppe E</p> <p>Ledergruppe F</p> <p>(Leder 190) Ledergruppe G</p> <p>Ledergruppe H</p> <p>(Leder 43) Ledergruppe I</p> <p>(Leder 42) Ledergruppe J</p> <p>(Leder 250) Ledergruppe K</p> <p>(Leder 430/45) Ledergruppe L</p> <p>(Leder 390) Ledergruppe M</p> <p>(Leder 450) Ledergruppe N</p> <p>(Leder 550) Ledergruppe O</p> <p>Ledergruppe P</p> <p>Ledergruppe Q</p> | | | | | |
| <p>Stoffbedarf, ohne Rapport</p> <p>140 cm breit</p> | <p>7.30 m</p> | <p>7.70 m</p> | | | |