

# Möbel LETZ

*Finden und Wohlfühlen*



## Typenplan

Donna von Wohnconcept - Wandboard mit einem Ablageboden

### **Wichtiger Hinweis für Sie**

Etwaige Hinweise des Herstellers in dieser Produktinformation, die sich auf die Gewährleistung beziehen, haben für Sie keinerlei Bindungswirkung und können von Ihnen ignoriert werden. Ihre gesetzlichen Gewährleistungsrechte als Verbraucher uns gegenüber, als Ihrem Verkäufer, werden dadurch in keiner Weise berührt oder eingeschränkt. Sie können sich wegen aller Mängel jederzeit an uns wenden. Darüber hinaus gehende Herstellergarantien bleiben natürlich unberührt. Dieser Artikel wird hergestellt von Wohnconcept GmbH, Siemensstraße 2, 32676 Lügde, Deutschland, [info@wohnconcept-premium.de](mailto:info@wohnconcept-premium.de)

Möbel Letz GmbH  
Am Gewerbepark 11  
06895 Zahna-Elster

Tel.: 035383 - 6018 50

Fax.: 035383 - 6018 17

# DONNA

## Typenprogramm montiert




|                    |  |
|--------------------|--|
| <b>Front:</b>      | Wildeiche Bianco massiv gebürstet dgL., Absetzung Echkork gerundet |
| <b>Korpus:</b>     | außen Wildeiche Bianco furniert, innen Nachbildung                 |
| <b>Modell-Nr.:</b> | 42 B9 HH   |
| <b>Details:</b>    | LED-Beleuchtung optional bestellbar                                |

|                    |   |
|--------------------|---|
| Füße               | Kunststoffgleiter bzw. Sockel mit Nagelgleitern   |
| Glas               | Parsolglas, braun   |
| Schubkastenauszug  | Softclose, mit Selbsteinzug   |
| Hängebeschläge     | Ja  |
| Türstopper         | Softclose   |
| Griff              | Aluminium, tiefschwarz gepulvert, Type 12 mit Griffprägung an den Türen   |
| Tische             | passender Esstisch 22 B9 HH 01, passender Couchtisch 22 B9 HH 02  |
| Besondere Hinweise | LED-Beleuchtung 42 B9 HH 96 ( für Type 31 ), 42 B9 HH 97 ( für Type 05 ), 42 B9 HH 98 ( für Type 01, 12, 20 und 22 ) und 99 SZ WW 12 ( für Type 41 ) optional bestellbar. |
| Herkunftsland      | Polen   |

# Ihre TV-Einsatz-Variante

Bitte beachten Sie Ihre TV-Größe!

## Set 89



01

42 B9 HH 98



31

ca. 290/207/50 cm 42 B9 HH 96



## Set 80



01

42 B9 HH 98



31

ca. 290/207/50 cm 42 B9 HH 96

## Set 82



01

42 B9 HH 98



31

41

42 B9 HH 96 ca. 310/207/50 cm 99 SZ WW 12





# DONNA

## Typenprogramm montiert

### Sets



42 B9 HH 80

TV-/Wohnlösung  
LED-Beleuchtung  
1x 42 B9 HH 96  
1x 42 B9 HH 98  
optional bestellbar

**best. aus Typen - 01/31/40**

ca. 290 / 207 / 50



42 B9 HH 81

TV-/Wohnlösung  
LED-Beleuchtung  
1x 42 B9 HH 96  
1x 42 B9 HH 97  
1x 99 SZ WW 12  
optional bestellbar

**best. aus Typen - 05/31/41**

ca. 324 / 180 / 50

Art.-Nr.  
Beschreibung

Breite / Höhe / Tiefe (cm)



42 B9 HH 82


TV-/Wohnlösung  
LED-Beleuchtung  
1x 42 B9 HH 96  
1x 42 B9 HH 98  
1x 99 SZ WW 12  
optional bestellbar

**best. aus Typen - 01/31/41**

ca. 310 / 207 / 50

Art.-Nr.  
Beschreibung

Breite / Höhe / Tiefe (cm)

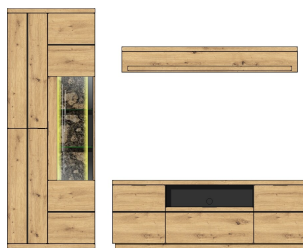


42 B9 HH 83

TV-/Wohnlösung  
LED-Beleuchtung  
1x 42 B9 HH 96  
1x 42 B9 HH 98  
optional bestellbar

**best. aus Typen - 12/31/40**

ca. 303 / 203 / 50



42 B9 HH 86

TV-/Wohnlösung  
LED-Beleuchtung  
1x 42 B9 HH 98  
optional bestellbar

**best. aus Typen - 01/30/40**

ca. 256 / 207 / 50

Art.-Nr.  
Beschreibung

Breite / Höhe / Tiefe (cm)



42 B9 HH 89

TV-/Wohnlösung  
LED-Beleuchtung  
1x 42 B9 HH 96  
1x 42 B9 HH 98  
optional bestellbar




**best. aus Typen - 01/31**




ca. 290 / 207 / 50

# DONNA

## Typenprogramm montiert

### Typen

|                            |  |   |  |
|----------------------------|--|---|--|
|                            |   |                         |   |
| Art.-Nr.                   | 42 B9 HH 01  | 42 B9 HH 05   | 42 B9 HH 12  |
| Beschreibung               | Vitrine<br>links/rechts verwendbar<br>2 Holztüren<br>1 Glas-/Holztür<br>LED-Beleuchtung<br>1x 42 B9 HH 98<br>optional bestellbar | Vitrine links<br>1 Holztür<br>1 Glas-/Holztür<br>LED-Beleuchtung<br>1x 42 B9 HH 97<br>optional bestellbar | Stauraum-Säule<br>rechts/links verwendbar<br>1 Klappe mit Glasausschnitt / 2 Holztüren<br>LED-Beleuchtung<br>1x 42 B9 HH 98<br>optional bestellbar |
| Breite / Höhe / Tiefe (cm) | ca. 75 / 207 / 42  | ca. 75 / 148 / 42   | ca. 140 / 203 / 42   |

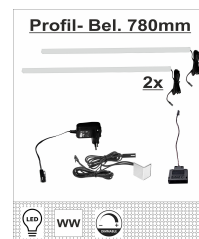
|                            |   |   |   |
|----------------------------|---|---|---|
|                            |                                |                                      |  |
| Art.-Nr.                   | 42 B9 HH 20   | 42 B9 HH 22   | 42 B9 HH 30   |
| Beschreibung               | Sideboard<br>2 Holztüren / 1 Glastür<br>3 Schubkästen<br>LED-Beleuchtung<br>1x 42 B9 HH 98<br>optional bestellbar | Highboard<br>2 Glas-/Holztüren<br>1 Holztür / 2 Schubkästen<br>LED-Beleuchtung<br>1x 42 B9 HH 98<br>optional bestellbar | TV-Unterteil<br>2 Holztüren<br>1 offenes Fach<br>1 Schubkasten                        |
| Breite / Höhe / Tiefe (cm) | ca. 180 / 93 / 48   | ca. 122 / 144 / 42  | ca. 166 / 60 / 50   |

|                            |   |  |   |
|----------------------------|---|--|---|
|                            |    |  |  |
| Art.-Nr.                   | 42 B9 HH 31   | 42 B9 HH 40  | 42 B9 HH 41   |
| Beschreibung               | Lowboard<br>2 Holztüren / 1 Glastür<br>1 Klappe / 1 Schubkasten<br>LED-Beleuchtung<br>1x 42 B9 HH 96<br>optional bestellbar | Wandbord<br>1 Boden  | Wandpaneel<br>3 Böden<br>LED-Beleuchtung<br>1x 99 SZ WW 12<br>optional bestellbar     |
| Breite / Höhe / Tiefe (cm) | ca. 200 / 60 / 50   | ca. 150 / 22 / 24  | ca. 122 / 174 / 24  |

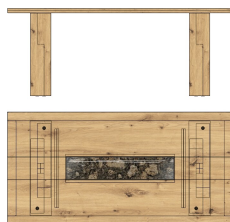
# DONNA

Typenprogramm montiert

## Typen



|                            |   |   |  |
|----------------------------|---|---|--|
| Art.-Nr.                   | 42 B9 HH 96   | 42 B9 HH 97   | 42 B9 HH 98  |
| Beschreibung               | 2er-Set 10 x 10 mm<br>Profilbeleuchtung<br>450 mm, warmweiß, inkl.<br>Handschalter und dimm-<br>barer Trafoeinheit für<br>Type 31 | 2er-Set 10 x 10 mm<br>Profilbeleuchtung<br>550 mm, warmweiß, inkl.<br>Handschalter und dimm-<br>barer Trafoeinheit für<br>Type 05 | 2er-Set 10 x 10 mm<br>Profilbeleuchtung<br>780 mm, warmweiß, inkl.<br>Handschalter und dimm-<br>barer Trafoeinheit für<br>Type 01, 12, 20 und 22 |
| Breite / Höhe / Tiefe (cm) | ca. 45 / 1 / 1  | ca. 45 / 1 / 1  | ca. 80 / 1 / 1   |



|                            |                    |                               |
|----------------------------|--------------------|-------------------------------|
| Art.-Nr.                   | 22 B9 HH 01        | 22 B9 HH 02                   |
| Beschreibung               | Esstisch           | Couchtisch<br>4 offene Fächer |
| Breite / Höhe / Tiefe (cm) | ca. 200 / 78 / 100 | ca. 115 / 43 / 65             |

# UNIVERSAL-BELEUCHTUNG

Typenprogramm montiert

## Typen



|                            |   |
|----------------------------|---|
| Art.-Nr.                   | 99 SZ WW 12   |
| Beschreibung               | 2er- Set, 2D- LED- Clip<br>(SCHWARZ) für Glas- Holzböden,<br>6mm - 28mm, warmweiß,<br>mit je 2m Kabel inkl. Trafo,<br>Handschalter dimmbar +<br>Zuleitung |
| Breite / Höhe / Tiefe (cm) | ca. 4 / 4 / 3   |

# DONNA

## Typenprogramm montiert

| In Type(n) enthalten                | Bezeichnung Typenplan                              | Lichtstrom (Lumen) | Leistung (Watt) | EU-Energieeffizienzklasse           | Lichtfarbe (Kelvin) | EU-Eprel-Code |                                     |  |  |
|-------------------------------------|--|--------------------|-----------------|-------------------------------------|---------------------|---------------|-------------------------------------|--|--|
| 42B9HH96                            | Profil- Beleuchtung                                | 408,00             | 2,70            | F                                   | 3000, warmweiß      | 1891748       |                                     |  |  |
| <input checked="" type="checkbox"/> | komplette Lichtquelle/Beleuchtung austauschbar     |                    |                 | <input checked="" type="checkbox"/> | dimmbar             |               | <input checked="" type="checkbox"/> | Garantierte Lebensdauer: 25000 Stunden |  |
| <input type="checkbox"/>            | einzelne Lichtquelle z.B.: LED-Punkte austauschbar |                    |                 |                                     |                     |               |                                     |  |  |
| Optional für: 42B9HH31              |  |                    |                 |                                     |                     |               |                                     |  |  |

| In Type(n) enthalten                | Bezeichnung Typenplan                              | Lichtstrom (Lumen) | Leistung (Watt) | EU-Energieeffizienzklasse           | Lichtfarbe (Kelvin) | EU-Eprel-Code |                                     |  |  |
|-------------------------------------|--|--------------------|-----------------|-------------------------------------|---------------------|---------------|-------------------------------------|--|--|
| 42B9HH97                            | Profil- Beleuchtung                                | 504,00             | 3,34            | F                                   | 3000, warmweiß      | 1891786       |                                     |  |  |
| <input checked="" type="checkbox"/> | komplette Lichtquelle/Beleuchtung austauschbar     |                    |                 | <input checked="" type="checkbox"/> | dimmbar             |               | <input checked="" type="checkbox"/> | Garantierte Lebensdauer: 25000 Stunden |  |
| <input type="checkbox"/>            | einzelne Lichtquelle z.B.: LED-Punkte austauschbar |                    |                 |                                     |                     |               |                                     |  |  |
| Optional für: 42B9HH05              |  |                    |                 |                                     |                     |               |                                     |  |  |

| In Type(n) enthalten                                 | Bezeichnung Typenplan                              | Lichtstrom (Lumen) | Leistung (Watt) | EU-Energieeffizienzklasse           | Lichtfarbe (Kelvin) | EU-Eprel-Code |                                     |  |  |
|--|--|--------------------|-----------------|-------------------------------------|---------------------|---------------|-------------------------------------|--|--|
| 42B9HH98   | Profil- Beleuchtung                                | 720,00             | 4,77            | F                                   | 3000, warmweiß      | 1891794       |                                     |  |  |
| <input checked="" type="checkbox"/>                  | komplette Lichtquelle/Beleuchtung austauschbar     |                    |                 | <input checked="" type="checkbox"/> | dimmbar             |               | <input checked="" type="checkbox"/> | Garantierte Lebensdauer: 25000 Stunden |  |
| <input type="checkbox"/>                             | einzelne Lichtquelle z.B.: LED-Punkte austauschbar |                    |                 |                                     |                     |               |                                     |  |  |
| Optional für: 42B9HH01, 42B9HH12, 42B9HH20, 42B9HH22 |  |                    |                 |                                     |                     |               |                                     |  |  |

| Artikel                             | Bezeichnung Typenplan                              | Lichtstrom (Lumen) | Leistung (Watt) | EU-Energieeffizienzklasse           | Lichtfarbe (Kelvin) | EU-Eprel-Code |                                     |   |  |
|-------------------------------------|--|--------------------|-----------------|-------------------------------------|---------------------|---------------|-------------------------------------|---|--|
| 99SZWW12                            | 2D- Beleuchtung                                    | 32,00              | 0,85            | nicht angabepflichtig               | 3000, warmweiß      | Ohne Code     |                                     |   |  |
| <input checked="" type="checkbox"/> | komplette Lichtquelle/Beleuchtung austauschbar     |                    |                 | <input checked="" type="checkbox"/> | dimmbar             |               | <input checked="" type="checkbox"/> | Garantierte Lebensdauer: 250000 Stunden |  |
| <input type="checkbox"/>            | einzelne Lichtquelle z.B.: LED-Punkte austauschbar |                    |                 |                                     |                     |               |                                     |   |  |
| Optional für: 42B9HH41              |  |                    |                 |                                     |                     |               |                                     |   |  |