

Möbel LETZ

Finden und Wohlfühlen



Typenplan

Donna von Wohnconcept - Wohnwand aus Wildeiche, dreiteilig

Wichtiger Hinweis für Sie

Etwaige Hinweise des Herstellers in dieser Produktinformation, die sich auf die Gewährleistung beziehen, haben für Sie keinerlei Bindungswirkung und können von Ihnen ignoriert werden. Ihre gesetzlichen Gewährleistungsrechte als Verbraucher uns gegenüber, als Ihrem Verkäufer, werden dadurch in keiner Weise berührt oder eingeschränkt. Sie können sich wegen aller Mängel jederzeit an uns wenden. Darüber hinaus gehende Herstellergarantien bleiben natürlich unberührt. Dieser Artikel wird hergestellt von Wohn-Concept GmbH, Siemensstraße 2, 32676 Lügde, Deutschland, info@wohnconcept-premium.de

Möbel Letz GmbH
Am Gewerbepark 11
06895 Zahna-Elster

Tel.: 035383 - 6018 50

Fax.: 035383 - 6018 17

DONNA

Typenprogramm montiert




Front:	Wildeiche Bianco massiv gebürstet dgL., Absetzung Echkork gerundet
Korpus:	außen Wildeiche Bianco furniert, innen Nachbildung
Modell-Nr.:	42 B9 HH
Details:	LED-Beleuchtung optional bestellbar

Füße	Kunststoffgleiter bzw. Sockel mit Nagelgleitern
Glas	Parsolglas, braun
Schubkastenauszug	Softclose, mit Selbsteinzug
Hängebeschläge	Ja
Türstopper	Softclose
Griff	Aluminium, tiefschwarz gepulvert, Type 12 mit Griffprägung an den Türen
Tische	passender Esstisch 22 B9 HH 01, passender Couchtisch 22 B9 HH 02
Besondere Hinweise	LED-Beleuchtung 42 B9 HH 96 (für Type 31), 42 B9 HH 97 (für Type 05), 42 B9 HH 98 (für Type 01, 12, 20 und 22) und 99 SZ WW 12 (für Type 41) optional bestellbar.
Herkunftsland	Polen

Ihre TV-Einsatz-Variante

Bitte beachten Sie Ihre TV-Größe!

Set 89



01

42 B9 HH 98



31

ca. 290/207/50 cm 42 B9 HH 96



Set 80



01

42 B9 HH 98



31

ca. 290/207/50 cm 42 B9 HH 96

Set 82



01

42 B9 HH 98



31

42 B9 HH 96 ca. 310/207/50 cm 99 SZ WW 12

41



DONNA

Typenprogramm montiert

Sets



Art.-Nr.
Beschreibung

42 B9 HH 80
TV-/Wohnlösung
LED-Beleuchtung
1x 42 B9 HH 96
1x 42 B9 HH 98
optional bestellbar
best. aus Typen - 01/31/40

Breite / Höhe / Tiefe (cm)

ca. 290 / 207 / 50



42 B9 HH 81
TV-/Wohnlösung
LED-Beleuchtung
1x 42 B9 HH 96
1x 42 B9 HH 97
1x 99 SZ WW 12
optional bestellbar
best. aus Typen - 05/31/41

ca. 324 / 180 / 50




Art.-Nr.
Beschreibung

42 B9 HH 82
TV-/Wohnlösung
LED-Beleuchtung
1x 42 B9 HH 96
1x 42 B9 HH 98
1x 99 SZ WW 12
optional bestellbar
best. aus Typen - 01/31/41

Breite / Höhe / Tiefe (cm)

ca. 310 / 207 / 50



42 B9 HH 83
TV-/Wohnlösung
LED-Beleuchtung
1x 42 B9 HH 96
1x 42 B9 HH 98
optional bestellbar
best. aus Typen - 12/31/40

ca. 303 / 203 / 50



Art.-Nr.
Beschreibung

42 B9 HH 86
TV-/Wohnlösung
LED-Beleuchtung
1x 42 B9 HH 98
optional bestellbar
best. aus Typen - 01/30/40

Breite / Höhe / Tiefe (cm)

ca. 256 / 207 / 50






42 B9 HH 89
TV-/Wohnlösung
LED-Beleuchtung
1x 42 B9 HH 96
1x 42 B9 HH 98
optional bestellbar
best. aus Typen - 01/31




ca. 290 / 207 / 50

DONNA

Typenprogramm montiert

Typen

			
Art.-Nr.	42 B9 HH 01	42 B9 HH 05	42 B9 HH 12
Beschreibung	Vitrine links/rechts verwendbar 2 Holztüren 1 Glas-/Holztür LED-Beleuchtung 1x 42 B9 HH 98 optional bestellbar	Vitrine links 1 Holztür 1 Glas-/Holztür LED-Beleuchtung 1x 42 B9 HH 97 optional bestellbar	Stauraum-Säule rechts/links verwendbar 1 Klappe mit Glasausschnitt / 2 Holztüren LED-Beleuchtung 1x 42 B9 HH 98 optional bestellbar
Breite / Höhe / Tiefe (cm)	ca. 75 / 207 / 42	ca. 75 / 148 / 42	ca. 140 / 203 / 42

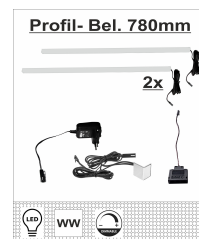
			
Art.-Nr.	42 B9 HH 20	42 B9 HH 22	42 B9 HH 30
Beschreibung	Sideboard 2 Holztüren / 1 Glastür 3 Schubkästen LED-Beleuchtung 1x 42 B9 HH 98 optional bestellbar	Highboard 2 Glas-/Holztüren 1 Holztür / 2 Schubkästen LED-Beleuchtung 1x 42 B9 HH 98 optional bestellbar	TV-Unterteil 2 Holztüren 1 offenes Fach 1 Schubkasten
Breite / Höhe / Tiefe (cm)	ca. 180 / 93 / 48	ca. 122 / 144 / 42	ca. 166 / 60 / 50

			
Art.-Nr.	42 B9 HH 31	42 B9 HH 40	42 B9 HH 41
Beschreibung	Lowboard 2 Holztüren / 1 Glastür 1 Klappe / 1 Schubkasten LED-Beleuchtung 1x 42 B9 HH 96 optional bestellbar	Wandbord 1 Boden	Wandpaneel 3 Böden LED-Beleuchtung 1x 99 SZ WW 12 optional bestellbar
Breite / Höhe / Tiefe (cm)	ca. 200 / 60 / 50	ca. 150 / 22 / 24	ca. 122 / 174 / 24

DONNA

Typenprogramm montiert

Typen



Art.-Nr.	42 B9 HH 96	42 B9 HH 97	42 B9 HH 98
Beschreibung	2er-Set 10 x 10 mm Profilbeleuchtung 450 mm, warmweiß, inkl. Handschalter und dimm- barer Trafoeinheit für Type 31	2er-Set 10 x 10 mm Profilbeleuchtung 550 mm, warmweiß, inkl. Handschalter und dimm- barer Trafoeinheit für Type 05	2er-Set 10 x 10 mm Profilbeleuchtung 780 mm, warmweiß, inkl. Handschalter und dimm- barer Trafoeinheit für Type 01, 12, 20 und 22
Breite / Höhe / Tiefe (cm)	ca. 45 / 1 / 1	ca. 45 / 1 / 1	ca. 80 / 1 / 1



Art.-Nr.	22 B9 HH 01	22 B9 HH 02
Beschreibung	Esstisch	Couchtisch 4 offene Fächer
Breite / Höhe / Tiefe (cm)	ca. 200 / 78 / 100	ca. 115 / 43 / 65

UNIVERSAL-BELEUCHTUNG

Typenprogramm montiert

Typen



Art.-Nr.	99 SZ WW 12
Beschreibung	2er- Set, 2D- LED- Clip (SCHWARZ) für Glas- Holzböden, 6mm - 28mm, warmweiß, mit je 2m Kabel inkl. Trafo, Handschalter dimmbar + Zuleitung
Breite / Höhe / Tiefe (cm)	ca. 4 / 4 / 3

DONNA

Typenprogramm montiert

In Type(n) enthalten	Bezeichnung Typenplan	Lichtstrom (Lumen)	Leistung (Watt)	EU-Energieeffizienzklasse	Lichtfarbe (Kelvin)	EU-Eprel-Code			
42B9HH96	Profil- Beleuchtung	408,00	2,70	F	3000, warmweiß	1891748			
<input checked="" type="checkbox"/>	komplette Lichtquelle/Beleuchtung austauschbar			<input checked="" type="checkbox"/>	dimmbar		<input checked="" type="checkbox"/>	Garantierte Lebensdauer: 25000 Stunden	
<input type="checkbox"/>	einzelne Lichtquelle z.B.: LED-Punkte austauschbar								
Optional für: 42B9HH31									

In Type(n) enthalten	Bezeichnung Typenplan	Lichtstrom (Lumen)	Leistung (Watt)	EU-Energieeffizienzklasse	Lichtfarbe (Kelvin)	EU-Eprel-Code			
42B9HH97	Profil- Beleuchtung	504,00	3,34	F	3000, warmweiß	1891786			
<input checked="" type="checkbox"/>	komplette Lichtquelle/Beleuchtung austauschbar			<input checked="" type="checkbox"/>	dimmbar		<input checked="" type="checkbox"/>	Garantierte Lebensdauer: 25000 Stunden	
<input type="checkbox"/>	einzelne Lichtquelle z.B.: LED-Punkte austauschbar								
Optional für: 42B9HH05									

In Type(n) enthalten	Bezeichnung Typenplan	Lichtstrom (Lumen)	Leistung (Watt)	EU-Energieeffizienzklasse	Lichtfarbe (Kelvin)	EU-Eprel-Code			
42B9HH98	Profil- Beleuchtung	720,00	4,77	F	3000, warmweiß	1891794			
<input checked="" type="checkbox"/>	komplette Lichtquelle/Beleuchtung austauschbar			<input checked="" type="checkbox"/>	dimmbar		<input checked="" type="checkbox"/>	Garantierte Lebensdauer: 25000 Stunden	
<input type="checkbox"/>	einzelne Lichtquelle z.B.: LED-Punkte austauschbar								
Optional für: 42B9HH01, 42B9HH12, 42B9HH20, 42B9HH22									

Artikel	Bezeichnung Typenplan	Lichtstrom (Lumen)	Leistung (Watt)	EU-Energieeffizienzklasse	Lichtfarbe (Kelvin)	EU-Eprel-Code			
99SZWW12	2D- Beleuchtung	32,00	0,85	nicht angabepflichtig	3000, warmweiß	Ohne Code			
<input checked="" type="checkbox"/>	komplette Lichtquelle/Beleuchtung austauschbar			<input checked="" type="checkbox"/>	dimmbar		<input checked="" type="checkbox"/>	Garantierte Lebensdauer: 250000 Stunden	
<input type="checkbox"/>	einzelne Lichtquelle z.B.: LED-Punkte austauschbar								
Optional für: 42B9HH41									