

# Möbel LETZ

*Finden und Wohlfühlen*



## Typenplan

Rialto von Mondo - Stuhl mit Cordbezug in Grau

### **Wichtiger Hinweis für Sie**

Etwaige Hinweise des Herstellers in dieser Produktinformation, die sich auf die Gewährleistung beziehen, haben für Sie keinerlei Bindungswirkung und können von Ihnen ignoriert werden. Ihre gesetzlichen Gewährleistungsrechte als Verbraucher uns gegenüber, als Ihrem Verkäufer, werden dadurch in keiner Weise berührt oder eingeschränkt. Sie können sich wegen aller Mängel jederzeit an uns wenden. Darüber hinaus gehende Herstellergarantien bleiben natürlich unberührt. Dieser Artikel wird hergestellt von MWA aktuell.

Möbel Letz GmbH  
Am Gewerbepark 11  
06895 Zahna-Elster

Tel.: 035383 - 6018 50

Fax.: 035383 - 6018 17

# TYPENLISTE

GÜLTIG AB 01.12.2022

Wegen unterschiedlicher MwSt.-Sätze, Transport- und Abwicklungskosten hat außerhalb Deutschlands die jeweilige nationale Preisliste Gültigkeit.

# MONDO<sup>®</sup>

Rialto



Stand: 01122022

## Das bietet MONDO Rialto - Stuhlsystem:

- 2.752 verschiedene Stuhl-Varianten erhältlich
- Vielfältige Kombinationsmöglichkeiten
- 8 Stuhlgestelle
- 2 Gestell-Materialausführungen
- 9 verschiedene Sitzschalen erhältlich
- 7 Stoffbezüge, 7 Kunstlederbezüge, 2 Lederbezüge, 4 Mikrofaserbezüge, sowie 4 Cordbezüge erhältlich
- Zusätzlich als Sonderausführung erhältlich:
  - 3 Gestelle in Ausführung „kupferfarben“
- 2 Sitzschalen mit 5 verschiedenen Samtbezügen „Special Edition: Velvet“



## Qualität

Hochwertige Materialien, sorgfältige Verarbeitung und intelligente Funktionen garantieren dauerhaften Komfort. Innovative Techniken, zeitgemäßes Design und funktionelle Detaillösungen belegen den hohen Anspruch von MONDO.

[www.mondo-moebel.de](http://www.mondo-moebel.de)



## MODELLBESCHREIBUNG

MONDO RIALTO ist ein umfangreiches Stuhlsystem mit Stoff-, Leder-, Cord-, Mikrofaser-, und Kunstlederbezügen. Durch die individuell miteinander kombinierbaren Sitzschalen und Gestelle bietet dieses System umfangreiche Gestaltungsmöglichkeiten für jeden Wohn- und Essbereich. Einige Sitzschalen sind auch als Sonderausführung mit Samtbezug erhältlich. Außerdem gibt es ausgewählte Stuhlgestelle in der Ausführung „kupferfarben“. Passende Barhocker aus dem dazugehörigen Barhockersystem runden dieses Sitzmöbelsystem ab.

















## ERGONOMIE

### RÜCKHOLMECHANIK

- Einige Gestelle sind optional auch mit einer integrierten Rückholmechanik erhältlich, die den Sitz automatisch in die Urposition zurückdreht



Farb- und Modellabweichungen bzw. die Korrektur von irrtümlichen Angaben behalten wir uns vor.

GESTELLAUSFÜHRUNGEN		 <b>LD</b> Edelstahl	 <b>LB</b> schwarz gepulvert
<b>GESTELLE</b>			
			
<b>Gestell 1</b> B/H/T ca. 46/42/55 cm	<b>Gestell M3</b> <b>Begros exklusiv!</b> Rundrohr B/H/T ca. 46/42/54 cm	<b>Gestell 4</b> Kantrohr B/H/T ca. 46/42/55 cm	<b>Gestell 5</b> Kantrohr B/H/T ca. 46/42/55 cm
			
<b>Gestell M6</b> <b>Begros exklusiv!</b> mit Drehfunktion B/H/T ca. 42/42/42 cm	<b>Gestell 7</b> mit Drehfunktion B/H/T ca. 40/42/40 cm	<b>Gestell 8</b> mit Drehfunktion B/H/T ca. 54/42/54 cm Bei Ausführung Edelstahl: Sternfuß Aluminium gebürstet	<b>Gestell 9</b> mit Drehfunktion B/H/T ca. 41/42/41 cm
			
<b>Gestell 1-R</b> B/H/T ca. 46/42/55 cm mit Drehfunktion und automatischer Rückstellfunktion	<b>Gestell M6-R</b> <b>Begros exklusiv!</b> mit Drehfunktion und automatischer Rückstellfunktion B/H/T ca. 42/42/42 cm	<b>Gestell 7-R</b> mit Drehfunktion und automatischer Rückstellfunktion B/H/T ca. 40/42/40 cm	
		<div style="border: 1px solid black; padding: 10px;"> <p>optional erhältlich: Kippsicherungsset zum Gestell 5 (bestehend aus 2 Stck., passend für einen Stuhl)</p>  <p><b>TIP5</b> passend zu Gestell 5</p> </div>	
<b>Gestell 8-R</b> mit Drehfunktion und automatischer Rückstellfunktion B/H/T ca. 54/42/54 cm Bei Ausführung Edelstahl: Sternfuß Aluminium gebürstet	<b>Gestell 9-R</b> mit Drehfunktion und automatischer Rückstellfunktion B/H/T ca. 41/42/41 cm		
Die angegebenen Maße beziehen sich nur auf die abgebildeten Gestelle.			

Farb- und Modellabweichungen bzw. die Korrektur von irrtümlichen Angaben behalten wir uns vor.

**SITZSCHALEN**  
• Ausführungen

Die angegebenen Maße beziehen sich nur auf die abgebildeten Sitzschalen.



Sitzschale **LDMC**  
**Begros exklusiv!**  
B/H/T ca. 60/40/60 cm



Sitzschale **LDE**  
B/H/T ca. 47/40/50 cm



**LIEFERBARE BEZÜGE FÜR DIE OBEN AUFGEFÜHRTEN SITZSCHALEN:**

• 7 Stoffbezüge

						
<b>Smoke</b> Stoff grau <b>Begros exklusiv!</b>	<b>Jeans</b> Stoff blau <b>Begros exklusiv!</b>	<b>Nut</b> Stoff braun <b>Begros exklusiv!</b>	<b>Kiwi</b> Stoff grün	<b>Carrot</b> Stoff orange	<b>Coal</b> Stoff schwarz	<b>Grape</b> Stoff lila

• 7 Kunstlederbezüge

						
<b>Black</b> Kunstleder schwarz	<b>Grey</b> Kunstleder grau	<b>Brown</b> Kunstleder braun	<b>Taupe</b> Kunstleder taupe	<b>Lime</b> Kunstleder limettengrün	<b>Cyan</b> Kunstleder türkis	<b>Orange</b> Kunstleder orange

**Weitere Sitzschalen-Varianten siehe Seite 6 & 7!**

Artikelnummer =	Gestell +	Bezug +	Sitzschale
Beispiel:	LBM6 +	Kiwi +	LDMC

Farb- und Modellabweichungen bzw. die Korrektur von irrtümlichen Angaben behalten wir uns vor.

**SITZSCHALEN** Die angegebenen Maße beziehen sich nur auf die abgebildeten Sitzschalen.

Sitzschale **LDMA**  
 Begros exklusiv!  
 B/H/T ca. 60/45/60 cm

Sitzschale **LDMB**  
 Begros exklusiv!  
 B/H/T ca. 68/45/60 cm

Sitzschale **LDD**  
 B/H/T ca. 50/46/50 cm

Sitzschale **LDF**  
 B/H/T ca. 49/46/50 cm

**LIEFERBARE BEZÜGE FÜR DIE OBEN AUFGEFÜHRTEN SITZSCHALEN:**

- 7 Stoffbezüge
 

<b>Smoke</b> Stoff grau Begros exklusiv!	<b>Jeans</b> Stoff blau Begros exklusiv!	<b>Nut</b> Stoff braun Begros exklusiv!	<b>Kiwi</b> Stoff grün	<b>Carrot</b> Stoff orange	<b>Coal</b> Stoff schwarz	<b>Grape</b> Stoff lila
- 7 Kunstlederbezüge
 

<b>Black</b> Kunstleder schwarz	<b>Grey</b> Kunstleder grau	<b>Brown</b> Kunstleder braun	<b>Taupe</b> Kunstleder taupe	<b>Lime</b> Kunstleder limettengrün	<b>Cyan</b> Kunstleder türkis	<b>Orange</b> Kunstleder orange
- 4 Mikrofaserbezüge
 

<b>Zinc</b> Mikrofaser hellgrau	<b>Onyx</b> Mikrofaser dunkelgrau	<b>Rust</b> Mikrofaser braun	<b>Night</b> Mikrofaser carbonschwarz
- 2 Lederbezüge
 

<b>Raven 5</b> Leder schwarz	<b>Stone 5</b> Leder grau
- 4 Cordbezüge
 

<b>Cobra</b> Cord schwarz	<b>Shark</b> Cord grau	<b>Hunter</b> Cord grün Begros exklusiv!	<b>Deer</b> Cord braun

Weitere Sitzschalen-Varianten siehe Seite 5 & 7!

Artikelnummer =	Gestell +	Bezug +	Sitzschale
Beispiel:	LBM6 +	Kiwi +	LDMA

Farb- und Modellabweichungen bzw. die Korrektur von irrtümlichen Angaben behalten wir uns vor.

## SITZSCHALEN

Die angegebenen Maße beziehen sich nur auf die abgebildeten Sitzschalen.



Sitzschale **LDG**  
Begros exklusiv!  
B/H/T ca. 55/42/56 cm



Sitzschale **LDJ**  
B/H/T ca. 62,5/37/51 cm



Sitzschale **LDL**  
B/H/T ca. 62/40/54 cm



## LIEFERBARE BEZÜGE FÜR DIE OBEN AUFGEFÜHRTEN SITZSCHALEN:


### • 4 Stoffbezüge




**Smoke**  
Stoff grau  
Begros exklusiv!



**Jeans**  
Stoff blau  
Begros exklusiv!




**Coal**  
Stoff schwarz




**Kiwi**  
Stoff grün

### • 2 Kunstlederbezüge




**Black**  
Kunstleder  
schwarz




**Grey**  
Kunstleder  
grau


### • 4 Mikrofaserbezüge




**Zinc**  
Mikrofaser  
hellgrau



**Onyx**  
Mikrofaser  
dunkelgrau




**Rust**  
Mikrofaser  
braun




**Night**  
Mikrofaser  
carbonschwarz

### • 2 Lederbezüge




**Raven 5**  
Leder schwarz



**Stone 5**  
Leder grau

### • 4 Cordbezüge




**Cobra**  
Cord schwarz



**Shark**  
Cord grau



**Hunter**  
Cord grün  
Begros exklusiv!



**Deer**  
Cord braun



Weitere Sitzschalen-Varianten siehe Seite 5 & 6!

Artikelnummer = Gestell + Bezug + Sitzschale  
Beispiel: LBM6 + Kiwi + LDMA



# MONDO Rialto 3035

Farb- und Modellabweichungen bzw. die Korrektur von irrtümlichen Angaben behalten wir uns vor.

	 Sitzschale LDE	 Sitzschale LDMC <small>Begros exklusiv!</small>	 Sitzschale LDMA <small>Begros exklusiv!</small>	 Sitzschale LDMB <small>Begros exklusiv!</small>	 Sitzschale LDD	 Sitzschale LDF	 Sitzschale LDL	 Sitzschale LDG	 Sitzschale LDJ
Preis für alle Modelle mit Gestell ohne Drehfunktion:	<u>Sonderpreis für Modell LDM3/LBM3-(Bezug)-LDE</u> Kunstleder/Stoff:		Kunstleder / Stoffbezug:  Mikrofaser/Cord:  Echtleder:						
LDM3/LBM3 <small>Begros exklusiv!</small>									
LD1/LB1	Kunstleder / Stoffbezug:								
LD4/LB4	Mikrofaser/Cordbezug: <b>nicht lieferbar</b>								
LD5/LB5	Echtleder: <b>nicht lieferbar</b>								
Preis für alle Modelle mit Drehgestell:	Kunstleder / Stoffbezug:  Mikrofaser/Cordbezug: <b>nicht lieferbar</b>  Echtleder: <b>nicht lieferbar</b>		Kunstleder / Stoffbezug:  Mikrofaser/Cord:  Echtleder:						
LDM6/LBM6 <small>Begros exklusiv!</small>									
LD7/LB7									
LD8/LB8									
LD9/LB9									
Preis für alle Modelle mit Drehgestell und automatischer Rückstellfunktion:	Kunstleder / Stoffbezug:  Mikrofaser/Cordbezug: <b>nicht lieferbar</b>  Echtleder: <b>nicht lieferbar</b>		Kunstleder / Stoffbezug:  Mikrofaser/Cord:  Echtleder:						
LD1-R/LB1-R									
LDM6-R/LBM6-R <small>Begros exklusiv!</small>									
LD7-R/LB7-R									
LD8-R/LB8-R									
LD9-R/LB9-R									

# SPECIAL EDITION: VELVET

Farb- und Modellabweichungen bzw. die Korrektur von irrtümlichen Angaben behalten wir uns vor.

Folgende Sitzschalen sind mit Samt-Bezügen erhältlich:

## Sitzschalen



Sitzschale **LDMA**

B/H/T ca. 60/45/60 cm


Begros exklusiv!



Sitzschale **LDD**


B/H/T ca. 50/46/50 cm

## Bezüge



**Hazel**

Samtbezug braun  
Begros exklusiv!



**Ivy**

Samtbezug grün



**Hippo**

Samtbezug grau



**River**

Samtbezug blau



**Berry**

Samtbezug rot


Bitte beachten Sie: Bei Sitzmöbeln mit Samtbezug werden Florfäden durch Druck, Körperwärme und Feuchtigkeit plattgedrückt und legen sich. Dadurch entsteht ein sogenannter Sitzspiegel (Stoff erscheint je nach Blickwinkel heller oder dunkler). Hierbei handelt es sich um eine warentypische Eigenschaft.

## Gestellfarben



**LD**

Edelstahl



**LB**

schwarz gepulvert



**LC**

kupferfarben

## Gestelle



**Gestell 1**

B/H/T ca. 46/41/55 cm



**Gestell M3**

Begros exklusiv!  
Rundrohr  
B/H/T ca. 46/41/54 cm



**Gestell 4**

Kantrohr  
B/H/T ca. 46/42/55 cm

Preis je Stuhl mit Samtbezug:

Artikelnummer =  
Beispiel:

Ausführung Gestell  
LD

+

Gestell +  
4

Bezug +  
Berry

Sitzschale  
LDD

## Das bietet MONDO Rialto 3035 - Barhockersystem:

- 1.680 verschiedene Barhocker-Varianten erhältlich
- Vielfältige Kombinationsmöglichkeiten
- 10 Barhockergestelle (davon 4 mit integrierter Rückstellfunktion erhältlich)
- 2 Gestell-Materialausführungen
- Höhenverstellbar durch Liftfunktion
- 6 verschiedene Sitzschalen erhältlich
- 7 Stoffbezüge sowie 7 Kunstlederbezüge erhältlich



## Qualität

Hochwertige Materialien, sorgfältige Verarbeitung und intelligente Funktionen garantieren dauerhaften Komfort. Innovative Techniken, zeitgemäßes Design und funktionelle Detaillösungen belegen den hohen Anspruch von MONDO.

[www.mondo-moebel.de](http://www.mondo-moebel.de)

## MODELLBESCHREIBUNG

MONDO RIALTO ist ein umfangreiches Barhockersystem mit Stoff- und Kunstlederbezügen. Durch die individuell miteinander kombinierbaren Sitzschalen und Gestelle bietet dieses System umfangreiche Gestaltungsmöglichkeiten für jeden Wohn- und Essbereich. Die Barhocker sind aufgrund Ihrer integrierten Liftfunktion höhenverstellbar. Passende Stühle aus dem dazugehörigen Stuhlsystem runden dieses Sitzmöbelsystem ab.

## ERGONOMIE

- Bei Barhockern mit Liftfunktion: Sitzhöhe verstellbar von 55-80 cm



- Einige Gestelle sind optional auch mit einer Rückholmechanik erhältlich, die den Sitz automatisch in die Urposition zurückdreht





Farb- und Modellabweichungen bzw. die Korrektur von irrtümlichen Angaben behalten wir uns vor.

GESTELLAUSFÜHRUNGEN



Edelstahl  
**ST**



schwarz gepulvert  
**BL**

GESTELLE

Die angegebenen Maße beziehen sich nur auf die abgebildeten Gestelle.



Gestell **51**  
mit Liftfunktion  
B/H/T ca.  
36/74/36 cm



Gestell **52**  
mit Liftfunktion  
(Sternfuß Aluminium  
gebürstet bei  
Ausführung Edelstahl)  
B/H/T ca.  
54/74/54 cm



Gestell **M53**  
**Begros exklusiv!**  
mit Liftfunktion  
B/H/T ca. 42/74/42 cm



Gestell **54**  
mit Liftfunktion  
B/H/T ca. 42/74/42 cm



Gestell **M55**  
**Begros exklusiv!**  
mit Liftfunktion  
B/H/T ca. 40/74/40 cm



Gestell **56**  
mit Liftfunktion  
B/H/T ca.  
40/74/40 cm



Gestell **51-R**  
mit Liftfunktion  
und automatischer  
Rückstellfunktion  
B/H/T ca.  
36/74/36 cm



Gestell **52-R**  
mit Liftfunktion  
und automatischer  
Rückstellfunktion  
(Sternfuß Aluminium gebürstet  
bei Ausführung Edelstahl)  
B/H/T ca. 54/74/54 cm



Gestell **M53-R**  
**Begros exklusiv!**  
mit Liftfunktion  
und automatischer  
Rückstellfunktion  
B/H/T ca. 42/74/42 cm



Gestell **56-R**  
mit Liftfunktion und  
automatischer  
Rückstellfunktion  
B/H/T ca. 40/74/40 cm

Artikelnummer = Gestell + Bezug + Sitzschale  
Beispiel: ST54 + Kiwi + LDMQ

Farb- und Modellabweichungen bzw. die Korrektur von irrtümlichen Angaben behalten wir uns vor.

**SITZSCHALEN** Die angegebenen Maße beziehen sich nur auf die abgebildeten Sitzschalen.

- Ausführungen



**Sitzschale LDMP**  
Begros exklusiv!  
B/H/T ca. 50/32/50 cm



**Sitzschale LDMQ**  
Begros exklusiv!  
B/H/T ca. 60/35/52 cm



**Sitzschale LDMR**  
Begros exklusiv!  
B/H/T ca. 50/33/50 cm



**Sitzschale LDS**  
B/H/T ca. 43/30/45 cm










**Sitzschale LDT**  
B/H/T ca. 51/33/45 cm










**Sitzschale LDU**  
B/H/T ca. 41/33/43 cm

**BEZÜGE**

- 7 Stoffbezüge

						
<b>Coal</b> Stoff schwarz	<b>Nut</b> Stoff braun Begros exklusiv!	<b>Smoke</b> Stoff grau Begros exklusiv!	<b>Jeans</b> Stoff blau Begros exklusiv!	<b>Carrot</b> Stoff orange	<b>Kiwi</b> Stoff grün	<b>Grape</b> Stoff lila













- 7 Kunstlederbezüge

						
<b>Black</b> Kunstleder schwarz	<b>Brown</b> Kunstleder braun	<b>Grey</b> Kunstleder grau	<b>Cyan</b> Kunstleder türkis	<b>Orange</b> Kunstleder orange	<b>Lime</b> Kunstleder limettengrün	<b>Taupe</b> Kunstleder taupe

Artikelnummer =            Gestell +            Bezug +            Sitzschale  
 Beispiel:                    BL54 +            Kiwi +            LDMQ

# MONDO Rialto 3035

Farb- und Modellabweichungen bzw. die Korrektur von irrtümlichen Angaben behalten wir uns vor.

	 <p>Sitzschale LDT</p>	 <p>Sitzschale LDMP <i>Begros exklusiv!</i></p>	 <p>Sitzschale LDMQ <i>Begros exklusiv!</i></p>	 <p>Sitzschale LDMR <i>Begros exklusiv!</i></p>	 <p>Sitzschale LDS</p>	 <p>Sitzschale LDU</p>
 <p>ST51/BL51</p>	<p><u>Sonderpreis für Modell ST51/BL51-(Bezug)-LDT</u></p> <p>Kunstleder/Stoff:</p>					
 <p>ST52/BL52</p>						
 <p>STM53/BLM53 <i>Begros exklusiv!</i></p>	<p>Preis für alle Modelle: Kunstleder / Stoffbezug:</p>					
 <p>ST54/BL54</p>						
 <p>STM55/BLM55 <i>Begros exklusiv!</i></p>						
 <p>ST56/BL56</p>						

# MONDO Rialto 3035

Farb- und Modellabweichungen bzw. die Korrektur von irrtümlichen Angaben behalten wir uns vor.

	 <p>Sitzschale LDT</p>	 <p>Sitzschale LDMP <i>Begros exklusiv!</i></p>	 <p>Sitzschale LDMQ <i>Begros exklusiv!</i></p>	 <p>Sitzschale LDMR <i>Begros exklusiv!</i></p>	 <p>Sitzschale LDS</p>	 <p>Sitzschale LDU</p>
 <p>ST51-R/ BL51-R mit Lift- und automatischer Rückstellfunktion</p>	<p>Preis für alle Modelle mit Lift- und automatischer Rückstellfunktion: Kunstleder / Stoffbezug:</p>					
 <p>ST52-R/ BL52-R mit Lift- und automatischer Rückstellfunktion</p>						
 <p><i>Begros exklusiv!</i> STM53-R/ BLM53-R mit Lift- und automatischer Rückstellfunktion</p>						
 <p>ST56-R/ BL56-R mit Lift- und automatischer Rückstellfunktion</p>						



# MONDO®

## Design

Jedes MONDO Design ist exklusiv und wird von renommierten Designern und Kreativen mit viel Gefühl für die Marke entwickelt. Schließlich geht es am Ende um die Frage, wer bei Dir einziehen darf.

Wir legen besonderen Wert darauf, dass Deine Möbel perfekt zu Dir passen und Dein Zuhause zu einem Teil von Dir machen. Neben höchster Qualität und perfekter Funktionalität achten wir deshalb besonders auf planbare Individualität und emotionale Wärme in unseren Designs.

MONDO ist exklusiv in ausgewählten führenden Einrichtungshäusern in Deiner Nähe erhältlich.

Hinter den exklusiven Designs von MONDO stecken viele kreative Köpfe:



Kurt Beier



K. W. Göcke



Ute Bröker

## Qualität

Der Name MONDO steht für zuverlässige Qualität, die Dir lange erhalten bleibt. Wir legen größten Wert auf Hochwertigkeit in Material, Verarbeitung, Funktion und Design. Jedes Möbelstück wird sorgfältig kontrolliert, um sicherzustellen, dass es all unsere strengen Richtlinien erfüllt. Wir sind sogar so überzeugt, dass wir Dir auf jedes Stück fünf Jahre Garantie bieten.



Abonniert unseren Newsletter für Trends, Aktionen & Inspirationen.

[www.mondo-moebel.de/newsletter](http://www.mondo-moebel.de/newsletter)