

Möbel LETZ

Finden und Wohlfühlen



Typenplan

Kopenhagen von Ole Gunderson - Boxspringbett KT Fenson 2 beige

Wichtiger Hinweis für Sie

Etwaige Hinweise des Herstellers in dieser Produktinformation, die sich auf die Gewährleistung beziehen, haben für Sie keinerlei Bindungswirkung und können von Ihnen ignoriert werden. Ihre gesetzlichen Gewährleistungsrechte als Verbraucher uns gegenüber, als Ihrem Verkäufer, werden dadurch in keiner Weise berührt oder eingeschränkt. Sie können sich wegen aller Mängel jederzeit an uns wenden. Darüber hinaus gehende Herstellergarantien bleiben natürlich unberührt. Dieser Artikel wird hergestellt von fen GmbH, Gold-Zack-Straße 11, 40822 Mettmann, Deutschland

Möbel Letz GmbH
Am Gewerbepark 11
06895 Zahna-Elster

Tel.: 035383 - 6018 50

Fax.: 035383 - 6018 17

Ole Gundersen

Kopenhagen



Ole Gundersen

Nicht verstellbar (NV)			
<u>Größen:</u>	Stoffgruppe 1	Stoffgruppe 2	Stoffgruppe 3
200 x 200 cm			
180 x 200 cm			
160 x 200 cm			
140 x 200 cm			
120 x 200 cm			
100 x 200 cm			
90 x 200 cm			
80 x 200 cm			

Länge 190 cm: Preisgleich
 Länge 210 cm: Aufpreis
 Länge 220 cm: Aufpreis



Grundausrüstung
<ul style="list-style-type: none"> - Box Fresh Air Bonell - KT: div. Kopfteile - Füße: div. Füße - Matratze 500 TFK, 7 Zonen, H2/H3 - Topper BasicLINE Kaltschaum med./fest - Stoff aus Stoffgruppe 1

Bemerkung
→ 2 x 70 cm Boxen preisgleich mit 160 x 200 cm Box

⊖ = nicht möglich!

☑ = ab Werk

☐ = Option ohne Mehrpreis

☐ (€) = Option mit Mehrpreis

Stoffgruppen

Stoffgruppe 1:	Orinocco, Hopper, Aretha, Inari, Cosmic New, Orion (=Mima), PU Soft (=State), Etna, Mercury
Stoffgruppe 2:	Silky (=Seven), Vega (Mine), Floyd, Europa, Wonder, Freya (=Cape)
Stoffgruppe 3:	Bollywood-Matt Velvet, Now Or Never-Teddy, Vegan, Horizon

	Zusammensetzung:	Martindale:	Pilling:	Lichtechtheit:	Funktion:
Orinocco	90% PES / 10% NY	>50.000	4-5	4-5	Soft-Touch
Hopper	100% PES	>100.000	4-5	4-5	
Aretha	100% PES	>30.000	4-5	4	
Inari	100% PP	>49.000	4	>5	
Cosmic New	100% PES	>30.000	4-5	5	
Orion (Mima)	100% PES	>40.000	3-4	4-5	
Etna	100% PES	>30.000	4	4-5	
PU Soft (State)	100% PU	>100.000	n/a	5	
Mercury	90% PES / 10% CV	>85.000	4-5	6	
Silky (Seven)	100% PES	>100.000	4-5	4-5	
Vega (Mine)	100% PES	>30.000	4-5	4-5	
Floyd	100% PES	>50.000	4	5	
Europa	100% PES	>30.000	4-5	4	
Wonder	100% PES	>40.000	4-5	4	
Freya (Cape)	100% PES	>100.000	4	4	
Bollyw.-MV	100% PES	>100.000	5	5	Wasserabweisend
Now Or Never	100% PES	>35.000	3-4	5	
Vegan	100% PES	>35.000	4-5	5	
Horizon	100% PES	>28.000	4-5	5	

⊖ = nicht möglich!

☑ = ab Werk

☐ = Option ohne Mehrpreis

☐ (€) = Option mit Mehrpreis

Kopfteile

Modell:	Höhe:	Tiefe:	Überstand pro Seite:	Kürzung Höhe bis:	Bündig:	Mehrpreis:	Rückenecht:			Bemerkung:
KT Fenson 1	120 cm	17 cm	20 cm	85 cm <input type="checkbox"/> (€)	⊖		<input checked="" type="checkbox"/>			
KT Fenson 2	120 cm	15 cm	5 cm	100 cm <input type="checkbox"/> (€)		⊖	⊖			
KT Fenson 3	115 cm	15 cm	13 cm	85 cm <input type="checkbox"/> (€)	⊖	⊖	⊖			
KT Fenson 4	115 cm	10 cm	11 cm	85 cm <input type="checkbox"/> (€)	⊖	⊖				
KT Fenson 6	120 cm	18 cm	17cm-26,5cm	100 cm <input type="checkbox"/> (€)	⊖		⊖			nach oben hin breiter werdend
KT TM 1	120 cm	12 cm	10 cm	85 cm	<input type="checkbox"/>	⊖	⊖			KT TM 1 gibt es mit gratis Wunschhöhe (bitte maximal Kürzung beachten)
KT TM 2	110 cm	10 cm	5 cm	70 cm <input type="checkbox"/> (€)	<input type="checkbox"/>	⊖				
KT TM 3	120 cm	11,5 cm	10 cm	95 cm <input type="checkbox"/> (€)	<input type="checkbox"/>	⊖	⊖			
KT TM 5 <i>Prem.</i>	130 cm	15 cm	10 cm	90 cm <input type="checkbox"/> (€)	<input type="checkbox"/>		⊖			KT TM 5 gibt es bis 150 cm Höhe <input type="checkbox"/> (€)
KT TM 6	110 cm	20,5 cm	10 cm	⊖	<input type="checkbox"/>	⊖	⊖			
KT TM 10	120 cm	9 cm	8,5 cm	100 cm <input type="checkbox"/> (€)	<input type="checkbox"/>	⊖	⊖			glatt
KT TM 11	120 cm	9 cm	8,5 cm	100 cm <input type="checkbox"/> (€)	<input type="checkbox"/>	⊖	⊖			gesteppt
KT TM 12	120 cm	9 cm	8,5 cm	100 cm <input type="checkbox"/> (€)	<input type="checkbox"/>	⊖	⊖			mit Knöpfen
KT Space 1	120 cm	10,5 cm	10 cm	⊖	<input type="checkbox"/>	⊖	⊖			
KT Space 3	120 cm	12 cm	5 cm	⊖	<input type="checkbox"/>		⊖			

→ Rückenecht nur mit Montagereißverschluss

⊖ = nicht möglich!

= ab Werk

= Option ohne Mehrpreis

(€) = Option mit Mehrpreis

Füße

Modell:	Höhe:	Material:	Farbe:	Mehrpreis:
Urban	12 cm	Metall	Schwarz/Chrom	<input type="checkbox"/>
Urban	12 cm	Metall	Schwarz/matt	<input type="checkbox"/>
Urban	12 cm	Metall	Alu gebürstet	<input type="checkbox"/>
Cleo	12 cm	Metall	Anthrazit	<input type="checkbox"/>
Cleo	12 cm	Metall	Kupfer	<input type="checkbox"/>
Cleo	12 cm	Metall	Alu	<input type="checkbox"/>
Schwebeoptik 10	10 cm	Holz	Schwarz	<input type="checkbox"/>
Schwebeoptik 15	15 cm	Holz	Schwarz	<input type="checkbox"/>
Buche	12 cm	Holz	Buche Natur	<input type="checkbox"/>
Champagner	12 cm	Metall	Alu	<input type="checkbox"/>
Cone Alu	12 cm	Metall	Alu	<input type="checkbox"/>
Cone Schwarz	12 cm	Metall	Schwarz	<input type="checkbox"/>
Eiche	12 cm	Holz	Eiche Natur	<input type="checkbox"/>
Graphite	14 cm	Metall	Schwarz	<input type="checkbox"/>
Hoek	10 cm	Metall	Chrom	<input type="checkbox"/>
Premium	5 cm	Metall	Alu	<input type="checkbox"/>
Juwel F.2	12 cm	Metall	Chrom	<input type="checkbox"/>
Juwel F.4	10 cm	MDF	Silber	<input type="checkbox"/>
Juwel F.5	10 cm	MDF	Anthrazit	<input type="checkbox"/>
Wing schwarz	12 cm	Metall	Schwarz	<input type="checkbox"/>
Wing Gold	12 cm	Metall	Gold	<input type="checkbox"/>
Wing silber matt	12 cm	Metall	silber matt	<input type="checkbox"/>

Bemerkung

Die Füße Urban und Cleo werden immer per 2 für das komplette Bett geliefert.

⊖ = nicht möglich!

☑ = ab Werk

☐ = Option ohne Mehrpreis

☐ (€) = Option mit Mehrpreis

Matratzen

<u>Größen:</u>	TFK 500, 7 Zonen, Höhe 19cm	
	H2 / H3 <input checked="" type="checkbox"/>	H4 <input type="checkbox"/> (€)
200 x 200 cm	<input checked="" type="checkbox"/>	
180 x 200 cm	<input checked="" type="checkbox"/>	
160 x 200 cm	<input checked="" type="checkbox"/>	
140 x 200 cm	<input checked="" type="checkbox"/>	
120 x 200 cm	<input checked="" type="checkbox"/>	
100 x 200 cm	<input checked="" type="checkbox"/>	
90 x 200 cm	<input checked="" type="checkbox"/>	
80 x 200 cm	<input checked="" type="checkbox"/>	

Länge 190 cm: Preisgleich

TFK 400, Höhe 19cm
XXL-160kg <input type="checkbox"/> (€)

Länge 190 cm:

Bemerkungen:

→ Auf Wunsch sind 2 unterschiedliche Matratzenkerne im Partnerbezug lieferbar.

Auf Wunsch können diese verklebt werden.

→ Der Matratzenbezug verfügt ab Werk über einer beidseitigem Anti-Slip-Schicht

⊖ = nicht möglich!

= ab Werk

= Option ohne Mehrpreis

(€) = Option mit Mehrpreis

Topper

Topper							
Größen:	BasicLINE KS med/Fest	BasicLINE Viscoschaum	BasicLINE Pulselatex	BasicLINE Gelschaum	RoyalLINE KS med/Fest	RoyalLINE Latex	RoyalLINE Micropocket
200 x 200 cm	<input checked="" type="checkbox"/>						
180 x 200 cm	<input checked="" type="checkbox"/>						
160 x 200 cm	<input checked="" type="checkbox"/>						
140 x 200 cm	<input checked="" type="checkbox"/>						
120 x 200 cm	<input checked="" type="checkbox"/>						
100 x 200 cm	<input checked="" type="checkbox"/>						
90 x 200 cm	<input checked="" type="checkbox"/>						
80 x 200 cm	<input checked="" type="checkbox"/>						

Länge 190 cm: Preisgleich

Bemerkungen:

- ➔ Micropocket ab 160 cm immer zwei Kerne in einem Bezug
- ➔ Verrechnung bei Bestellung ohne Topper

⊖ = nicht möglich!

= ab Werk

= Option ohne Mehrpreis

(€) = Option mit Mehrpreis

Accessoires & Beimöbel

	Bemerkung:	Abmessung: (BxTxH cm)
Tagesdecke	Andere Maßen auf Anfrage <input type="checkbox"/> (€)	250 x 140
Tagesdecke	Andere Maßen auf Anfrage <input type="checkbox"/> (€)	250 x 250
Deko Kissen	x	40 x 40
Deko Kissen	x	40 x 80
Nachttisch	1 Glasplatte, 3 Laden, Softclose	45 x 47 x 60
Kubus	1 Glasplatte	45 x 45 x 60
Nachttisch Hugo	1 Schub, Softclose, Fuß Hugo	40 x 58,5 x 40
Betttruhe	Sitzfläche gepolstert	140 x 50 x 50
Bettbank	Versteppung Sitzfläche	140 x 50 x 50
Bettbank Premium	kapitoniert	140 x 50 x 50
Nachttisch Würfel	x	40 x 40 x 48
Nachttisch Frame La	1 Schub, auf Gestell	46 x 36 x 56
Nachttisch Block	1 Schub, unten Ablagefläche	43 x 43 x 51
Nachttisch Easy	1 Schub, unten Ablagefläche	48 x 35,5 x 59

Stoffgruppe 1

Stoffgruppe 2

Stoffgruppe 3

⊖ = nicht möglich!

= ab Werk

= Option ohne Mehrpreis

(€) = Option mit Mehrpreis

Accessoires & Beimöbel



Nchttisch Würfel



Kubus



Nchttisch 3L



Nchttisch Block



Nchttisch Hugo



Nchttisch Easy



Nchttisch Fame La



Bettbank



Betttruhe



Bettbank Premium

⊖ = nicht möglich!

☑ = ab Werk

☐ = Option ohne Mehrpreis

☐ (€) = Option mit Mehrpreis

Übersicht Optionen

Optionen:		Kopenhagen NV
Anti-Rutsch auf die Box (pro Box)		<input type="checkbox"/> (€)
Anti-Slip auf die Matratze	inkl.	<input checked="" type="checkbox"/>
Kopfteil Rückenecht (Siehe Übersicht Kopfteile)		<input type="checkbox"/> (€)
Minderpreis bei Bestellung ohne Kopfteil		<input type="checkbox"/>
Kopfteiländerungen (Siehe Übersicht Kopfteile)		<input type="checkbox"/> (€)
Minderpreis Bestellung ohne Topper 80 - 140 cm		<input type="checkbox"/>
Minderpreis Bestellung ohne Topper 160-200 cm		<input type="checkbox"/>

Sitzhöhe Boxspring

	Kopenhagen NV
Je nach Kombination aus: Füße, Matratze und Topper:	Zwischen 63 - 76 cm

⊖ = nicht möglich!

= ab Werk

= Option ohne Mehrpreis

(€) = Option mit Mehrpreis

Bilder Kopfteile Fenson



Fenson 1

Bilder Kopfteile Fenson



Fenson 2

Bilder Kopfteile Fenson



Fenson 3

Bilder Kopfteile Fenson



Fenson 4

Bilder Kopfteile Fenson



Fenson 6

Bilder Kopfteile Topmotion-Dream



KT TM 1

Bilder Kopfteile Topmotion-Dream



KT TM 2

Bilder Kopfteile Topmotion-Dream



KT TM 3

Bilder Kopfteile Topmotion-Dream



KT TM 5

Bilder Kopfteile Topmotion-Dream



KT TM 6

Bilder Kopfteile Topmotion-Dream



KT TM 10

Bilder Kopfteile Topmotion-Dream



KT TM 11

Bilder Kopfteile Topmotion-Dream



KT TM 12

Bilder Kopfteile Space



KT Space 1

Bilder Kopfteile Space



KT Space 3

Bilder Füße



Urban Alu gebürstet



Urban schwarz Chrom



Urban schwarz matt




Cleo anthrazit




Cleo Kupfer



Cleo Alu



Schwebbeoptik



Buche




F2 Champagnerflöte



Cone Alu



Cone schwarz



Eiche


Bilder Füße



Graphite



Hoek Poet



F4



F5



Wing Gold



Wing schwarz



Wing silber matt



Premium