

Möbel LETZ

Finden und Wohlfühlen



Typenplan

1462 von Himolla - Eckcouch rechts banana

Wichtiger Hinweis für Sie

Etwaige Hinweise des Herstellers in dieser Produktinformation, die sich auf die Gewährleistung beziehen, haben für Sie keinerlei Bindungswirkung und können von Ihnen ignoriert werden. Ihre gesetzlichen Gewährleistungsrechte als Verbraucher uns gegenüber, als Ihrem Verkäufer, werden dadurch in keiner Weise berührt oder eingeschränkt. Sie können sich wegen aller Mängel jederzeit an uns wenden. Darüber hinaus gehende Herstellergarantien bleiben natürlich unberührt. Dieser Artikel wird hergestellt von himolla Polstermöbel GmbH, Landshuter Str. 38, 84416 Taufkirchen, Deutschland, info@himolla.com

Möbel Letz GmbH
Am Gewerbepark 11
06895 Zahna-Elster

Tel.: 035383 - 6018 50

Fax.: 035383 - 6018 17

1462 BRAVA



1462 BRAVA



MODELLBESCHREIBUNG

BRAVA ist ein modernes Planungsprogramm und umfasst Wohnlandschaften, Sofas und Konstellationen mit Recamiere in verschiedenen Breiten. Der eigens entwickelte Beschlag ist extrem bodenfrei und bietet eine besonders lange und komfortable Beinauflage. Die Relaxsitze enthalten sogar die besonders komfortable Herzwaage-Funktion.

POLSTERUNG

Verarbeitung Polsteroberfläche: leger
Rücken: Formasoft Kaltschaum
Formasoft Polyschaum
Rückenaufgabe: Formasoft Kaltschaum

NAHTBILD

Nahtart: Zierkappnaht
Kontrastziernaht: möglich



SITZKOMFORT

Der Sitzkomfort ist in 2 Härtegraden wählbar:
Superlastic med
Superlastic soft

BEZUGSINFORMATION

Rückenspannteil: echt
Bezugsbesonderheiten: für Mohairstoffe nicht geeignet
Bezugskombination: nicht möglich

KIPPSCHALTER

Die elektrische Funktion erfolgt mit einem Kippschalter seitlich am Sitzfeld.

METALLFUSS

Metallfuß 62 Edelstahloptik
Metallfuß 63 Anthrazit
Metallfuß 54 Edelstahloptik inkl. Wildeiche
Metallfuß 55 Anthrazit inkl. Wildeiche
Mögliche Beiztöne
54 Edelstahloptik, Holzapplikation Wildeiche (016, 017, 617, 681), 55 Anthrazit, Holzapplikation Wildeiche (016, 017, 617, 681)





1462 BRAVA

ACHTUNG

Bei der Recamiere mit der Sitzbreite 105cm wird im Lederbezug zusätzlich eine Teilungsnahat auf der Sitzfläche benötigt.

Durch die Drehsitzfunktion wird der offene Abschluss zur Beinauflage.

🔌 Varianten sind elektrisch und optional mit Akku erhältlich.

🔧 Varianten mit entsprechenden Vermerk werden aus Gewichts- und technischen Gründen zerlegt angeliefert (eine Aufbauanleitung liegt bei).

ABMESSUNGEN

Für das Hochklappen des Kopfteils wird ein Wandabstand von 13cm benötigt.

Für die elektrischen Abschlussrecamieren wird ein Wandabstand von 36cm benötigt.

Durch Hochklappen des Kopfteils vergrößert sich die Sitztiefe um 18cm.

Alle Maßangaben sind ca.-Maße und können geringfügig abweichen.

Für die Betätigung der Relaxfunktion wird ein Wandabstand von 42cm benötigt.

Für den Schwenkbereich der Drehsitzfunktion bei offenen Abschlusselementen wird zusätzlich zu den Gesamtmaßen ein Wandabstand von 16cm benötigt.

AKKU 0920

Der außenliegende Akku macht das Möbel kabellos. Die simple Handhabung durch eine Steckverbindung, sowie die kleine und leicht zu bedienende Lade-station sprechen für sich. Wahlweise in Silber und Anthrazit. Empfehlung: Akku Überzug in passendem Bezug.



1462 BRAVA



ABSCHLUSSELEMENT 3-SITZER ELEKTRISCH HERZWAAGE

2 Sitzfelder
Relaxf. elektr.
Fußteil elektr.
Rücken elektr.
Kopfteil man.
Seitenteil man.



ABSCHLUSSELEMENT 2 1/2-SITZER ELEKTRISCH HERZWAAGE

Relaxf. elektr.
Fußteil elektr.
Rücken elektr.
Kopfteil man.
Seitenteil man.



SOFA 3-SITZER ELEKTRISCH HERZWAAGE

2 Sitzfelder
Relaxf. elektr.
Fußteil elektr.
Rücken elektr.
Kopfteil man.
Seitenteil man.



SOFA 2 1/2-SITZER ELEKTRISCH HERZWAAGE

Relaxf. elektr.
Fußteil elektr.
Rücken elektr.
Kopfteil man.
Seitenteil man.



ABSCHLUSSELEMENT OFFEN MIT INTEGRIERTER ECKE

ABSCHLUSSELEMENT OFFEN MIT INTEGRIERTER ECKE

Kopfteil man.



METALLFUSS SH 47

B/T/H ca.
SB/ST/SH ca.
GB/GT/GH ca.

Stoffverbrauch

87/88 B li/re

202/102/82
90/57/47
207/184/112

8.50

85/86 B li/re

182/102/82
80/57/47
187/184/112

7.85

82 B

222/102/82
90/57/47
232/184/112

9.55

81 B

202/102/82
80/57/47
212/184/112

8.90

77/78 A li/re

100/240/82
80/57/47
100/240/82

6.30

77/78 C li/re

100/240/82
80/57/47
113/253/112

7.55

STOFF

Fremdstoff

08

09

10

11

12

13

14

15

16

18

20

24

30

33

LEDER

18

22

24

27

31

33

35

45

AKKU MODELL 0920

Alle elektrischen Varianten mit entsprechenden Vermerk sind mit außenliegendem Akku erhältlich.

AKKU MIT LADESTATION

ERSATZAKKU OHNE LADESTATION

PASSENDER ÜBERZUG FÜR AKKU

Anthrazit	90 Z
Silber	90 X
Anthrazit	91 Z
Silber	91 X
Stoff	93 X
Leder	93 X

1462 BRAVA



ABSCHLUSSELEMENT 3-SITZER

2 Sitzfelder
Seitenteil man.



ABSCHLUSSELEMENT 3-SITZER

2 Sitzfelder
Kopfteil man.
Seitenteil man.



ABSCHLUSSELEMENT 2 1/2-SITZER

Seitenteil man.



ABSCHLUSSELEMENT 2 1/2-SITZER

Kopfteil man.
Seitenteil man.



ABSCHLUSSELEMENT 2-SITZER

Seitenteil man.



ABSCHLUSSELEMENT 2-SITZER

Kopfteil man.
Seitenteil man.



METALLFUSS SH 47

B/T/H ca.
SB/ST/SH ca.
GB/GT/GH ca.

Stoffverbrauch

67/68 A li/re

202/102/82
90/57/47
207/102/82

5.60

67/68 C li/re

202/102/82
90/57/47
207/113/112

6.60

65/66 A li/re

182/102/82
80/57/47
187/102/82

5.25

65/66 C li/re

182/102/82
80/57/47
187/113/112

6.20

63/64 A li/re

162/102/82
70/57/47
167/102/82

5.65

63/64 C li/re

162/102/82
70/57/47
167/113/112

5.65

STOFF

Fremdstoff

08

09

10

11

12

13

14

15

16

18

20

24

30

33

LEDER

18

22

24

27

31

33

35

45

AKKU MODELL 0920

Alle elektrischen Varianten mit entsprechenden Vermerk sind mit außenliegendem Akku erhältlich.

AKKU MIT LADESTATION

ERSATZAKKU OHNE LADESTATION

PASSENDER ÜBERZUG FÜR AKKU

Anthrazit	90 Z
Silber	90 X
Anthrazit	91 Z
Silber	91 X
Stoff	93 X
Leder	93 X

1462 BRAVA



SOFA 3-SITZER

2 Sitzfelder
Seitenteil man.



62 A

SOFA 3-SITZER

2 Sitzfelder
Kopfteil man.
Seitenteil man.



62 C

SOFA 2 1/2-SITZER

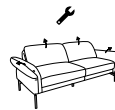
Seitenteil man.



61 A

SOFA 2 1/2-SITZER

Kopfteil man.
Seitenteil man.



61 C

SOFA 2-SITZER

Seitenteil man.



60 A

SOFA 2-SITZER

Kopfteil man.
Seitenteil man.



60 C

METALLFUSS SH 47

B/T/H ca.
SB/ST/SH ca.
GB/GT/GH ca.

222/102/82
90/57/47
232/102/82

222/102/82
90/57/47
232/113/112

202/102/82
80/57/47
212/102/82

202/102/82
80/57/47
212/113/112

182/102/82
70/57/47
192/102/82

182/102/82
70/57/47
192/113/112

Stoffverbrauch

6.55

7.70

6.20

7.15

5.80

6.55

STOFF

Fremdstoff

08

09

10

11

12

13

14

15

16

18

20

24

30

33

LEDER

18

22

24

27

31

33

35

45

AKKU MODELL 0920

Alle elektrischen Varianten mit entsprechenden Vermerk sind mit außenliegendem Akku erhältlich.

AKKU MIT LADESTATION

ERSATZAKKU OHNE LADESTATION

PASSENDER ÜBERZUG FÜR AKKU

Anthrazit	90 Z
Silber	90 X
Anthrazit	91 Z
Silber	91 X
Stoff	93 X
Leder	93 X

1462 BRAVA



ABSCHLUSSELEMENT OFFEN MIT INTEGRIERTER ECKE MANUELL

Drehsitz man.
Kopfteil außen man.
Ablageplatte außen



ABSCHLUSSELEMENT OFFEN MIT INTEGRIERTER ECKE MANUELL

Drehsitz man.
Kopfteil man.
Ablageplatte außen



ABSCHLUSSRECAMIERE ELEKTRISCH

1 Sitzfeld
Rückenabsenkung elektr.
Kopfteil man.
Seitenteil lang
Seitenteil man.



ABSCHLUSSRECAMIERE

1 Sitzfeld
Seitenteil lang
Seitenteil man.



ABSCHLUSSRECAMIERE

1 Sitzfeld
Kopfteil man.
Seitenteil lang
Seitenteil man.



ABSCHLUSSRECAMIERE

1 Sitzfeld
Seitenteil lang
Seitenteil man.



METALLFUSS SH 47

B/T/H ca.
SB/ST/SH ca.
GB/GT/GH ca.

Stoffverbrauch

55/56 A li/re

100/240/82
80/57/47
174/240/112

7.45

55/56 C li/re

100/240/82
80/57/47
174/253/112

8.10

37/38 B li/re

126/195/82
105/151/47
131/231/112

6.05

27/28 A li/re

126/195/82
105/151/47
131/195/82

5.20

27/28 C li/re

126/195/82
105/151/47
131/208/112

5.85

25/26 A li/re

111/195/82
90/151/47
116/195/82

4.85

STOFF

Fremdstoff

08

09

10

11

12

13

14

15

16

18

20

24

30

33

LEDER

18

22

24

27

31

33

35

45

AKKU MODELL 0920

Alle elektrischen Varianten mit entsprechenden Vermerk sind mit außenliegendem Akku erhältlich.

AKKU MIT LADESTATION

ERSATZAKKU OHNE LADESTATION

PASSENDER ÜBERZUG FÜR AKKU

Anthrazit	90 Z
Silber	90 X
Anthrazit	91 Z
Silber	91 X
Stoff	93 X
Leder	93 X

1462 BRAVA



ABSCHLUSSRECA- MIERE

1 Sitzfeld
Kopfteil man.
Seitenteil lang
Seitenteil man.



ABSCHLUSSELE- MENT 3-SITZER ELEKTRISCH HERZWAAGE

2 Sitzfelder
Relaxf. außen elektr.
Fußteil außen elektr.
Rücken außen elektr.
Kopfteil außen man.
Seitenteil man.



ABSCHLUSSELE- MENT 3-SITZER ELEKTRISCH HERZWAAGE

2 Sitzfelder
Relaxf. außen elektr.
Fußteil außen elektr.
Rücken außen elektr.
Kopfteil man.
Seitenteil man.



ABSCHLUSSELE- MENT 2 1/2-SITZER ELEKTRISCH HERZWAAGE

Relaxf. außen elektr.
Fußteil außen elektr.
Rücken außen elektr.
Kopfteil außen man.
Seitenteil man.



ABSCHLUSSELE- MENT 2 1/2-SITZER ELEKTRISCH HERZWAAGE

Relaxf. außen elektr.
Fußteil außen elektr.
Rücken außen elektr.
Kopfteil man.
Seitenteil man.



HOCKER

in Superlastic med



METALLFUSS SH 47

B/T/H ca.
SB/ST/SH ca.
GB/GT/GH ca.

Stoffverbrauch

25/26 C li/re

111/195/82
90/151/47
116/208/112

5.30

21/22 B li/re

202/102/82
90/57/47
207/184/112

21/22 D li/re

202/102/82
90/57/47
207/184/112

8.15

19/20 B li/re

182/102/82
90/57/47
187/184/112

19/20 D li/re

182/102/82
90/57/47
187/184/112

7.50

03 A

110/65/47
-/-/47
110/65/47

STOFF

Fremdstoff

08

09

10

11

12

13

14

15

16

18

20

24

30

33

LEDER

18

22

24

27

31

33

35

45

AKKU MODELL 0920

Alle elektrischen Varianten mit entsprechenden Vermerk sind mit außenliegendem Akku erhältlich.

AKKU MIT LADESTATION

ERSATZAKKU OHNE LADESTATION

PASSENDER ÜBERZUG FÜR AKKU

Anthrazit	90 Z
Silber	90 X
Anthrazit	91 Z
Silber	91 X
Stoff	93 X
Leder	93 X

1462 BRAVA



SOFAS



B 182 T 102 SB 70	B 182 T 102 SB 70	B 202 T 102 SB 80	B 202 T 102 SB 80	B 222 T 102 SB 90	B 222 T 102 SB 90
-------------------------	-------------------------	-------------------------	-------------------------	-------------------------	-------------------------

60	60	61	61	62	62
-----------	-----------	-----------	-----------	-----------	-----------

SH 47 / METALLFUSS

A	C	A	C	A	C
---	---	---	---	---	---

SOFAS MIT FUNKTION



elektrisch
Relaxf.

B 202 T 102 SB 80	B 222 T 102 SB 90
-------------------------	-------------------------

81	82
-----------	-----------

SH 47 / METALLFUSS

B	B
---	---

ABSCHLUSSELEMENTE



B 162 T 102 SB 70	B 162 T 102 SB 70	B 182 T 102 SB 80	B 182 T 102 SB 80	B 202 T 102 SB 90	B 202 T 102 SB 90
-------------------------	-------------------------	-------------------------	-------------------------	-------------------------	-------------------------

63/64 li/re	63/64 li/re	65/66 li/re	65/66 li/re	67/68 li/re	67/68 li/re
--------------------	--------------------	--------------------	--------------------	--------------------	--------------------

SH 47 / METALLFUSS

A	C	A	C	A	C
---	---	---	---	---	---

ABSCHLUSSELEMENTE MIT FUNKTION



elektrisch
Relaxf. außen

B 182 T 102 SB 90	B 182 T 102 SB 90	B 202 T 102 SB 90	B 202 T 102 SB 90	B 182 T 102 SB 80	B 202 T 102 SB 90
-------------------------	-------------------------	-------------------------	-------------------------	-------------------------	-------------------------

19/20 li/re	19/20 li/re	21/22 li/re	21/22 li/re	85/86 li/re	87/88 li/re
--------------------	--------------------	--------------------	--------------------	--------------------	--------------------





SH 47 / METALLFUSS

B	D	B	D	B	B
---	---	---	---	---	---

1462 BRAVA








ABSCHLUSSELEMENTE OFFEN MIT INTEGRIERTER ECKE

			
Drehsitz manuell	Drehsitz manuell		
B 100 T 240 SB 80	B 100 T 240 SB 80	B 100 T 240 SB 80	B 100 T 240 SB 80
55/56 li/re	55/56 li/re	77/78 li/re	77/78 li/re
A	C	A	C

SH 47 / METALLFUSS

ABSCHLUSSRECAMIERN

				
				elektrisch
B 111 T 195 SB 90	B 111 T 195 SB 90	B 126 T 195 SB 105	B 126 T 195 SB 105	B 126 T 195 SB 105
25/26 li/re	25/26 li/re	27/28 li/re	27/28 li/re	37/38 li/re
A	C	A	C	B

SH 47 / METALLFUSS

HOCKER



B 110
T 65
SB -
03

SH 47 / METALLFUSS

A