

Möbel LETZ

Finden und Wohlfühlen



Typenplan

Anea M100 von Hartmann - Essgruppe mit massivem Esstisch und zwei Stü

Wichtiger Hinweis für Sie

Etwaige Hinweise des Herstellers in dieser Produktinformation, die sich auf die Gewährleistung beziehen, haben für Sie keinerlei Bindungswirkung und können von Ihnen ignoriert werden. Ihre gesetzlichen Gewährleistungsrechte als Verbraucher uns gegenüber, als Ihrem Verkäufer, werden dadurch in keiner Weise berührt oder eingeschränkt. Sie können sich wegen aller Mängel jederzeit an uns wenden. Darüber hinaus gehende Herstellergarantien bleiben natürlich unberührt. Dieser Artikel wird hergestellt von Hartmann Möbelwerke, Hörster Str. 20, 48361 Beelen, Deutschland, info@moebel-hartmann.com

Möbel Letz GmbH
Am Gewerbepark 11
06895 Zahna-Elster

Tel.: 035383 - 6018 50

Fax.: 035383 - 6018 17



ANEA

Wohnraum-System

Korpus Kerneiche Natur

**Front Kerneiche Natur
sandgestrahlt**

hartmann
Von der Natur empfohlen.

Passgenaue Möbel für Ihr Zuhause! Einzelanfertigungen im Glas- & Holzbereich.

Individualität nach Kundenwunsch: Sonderanfertigungen für alle Programme aus dem System!

Für den immer individueller werdenden Markt setzt Hartmann auf Flexibilität, wenn es um spezielle Kundenwünsche geht. Sonderanfertigungen aus dem System und CAD-Planungsunterstützung für den Fachhandelsverkäufer sind mittlerweile Tagesgeschäft. Hier finden Sie die Sonderanfertigungen mit Mehrpreisangaben für alle Artikel in dieser Typenliste. Auch bei aufwendigen Wohnkombinationen mit Sonderanfertigungen ist unser Planungsteam für Sie ein kompetenter Ansprechpartner und entwickelt mit Ihnen gemeinsam optimale Lösungen.

Breiten-/ Höhen-/ Tiefenkürzung, Sondertiefen, etc. für Korpusstypen

Verlängerung auf Anfrage möglich!



Wohnen

Standard

Breite kürzen

Höhe kürzen

Tiefe kürzen



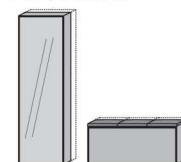
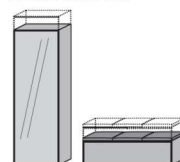
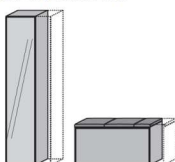
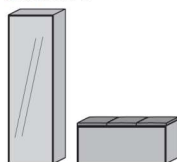
Garderoben

Standard

Breite kürzen

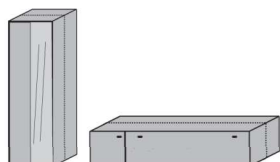
Höhe kürzen

Tiefe kürzen



Korpus-/ Tiefenerweiterung

auf Nutztiefenbasis



Raumteilerlösungen

Elemente rückseitig in Frontoptik
Hinweis: Schubkästen auf Rückseite ohne Funktion!



Elemente rückseitig Massivholz



Weitere Sonderanfertigungen

- Klappe statt Auszug im Unterteil
- Holzboden statt Glasboden in Vitrine
- Schreibplatte zw. Standelementen je qm
- Blendmaterial pro qm
- zusätzlicher Glasboden in Vitrine
- Lederhaut ca. 3,5 m²
- Stoffabschnitt
- Kabeldurchlass für Unterteile oder Paneele
- Absenkung Konstruktionsboden bei Elementen mit ausziehbare Kleiderstange für Manteleinsatz

Qualitätskonzept - Made in Germany

Mit Möbeln von Hartmann entscheiden Sie sich für ein Qualitätsprodukt, produziert in Deutschland von einem der führenden Massivholzmöbel-Spezialisten in Europa. Mit modernster Technologie und handwerklichem Know-how fertigen wir für Sie Produkte, die entsprechend der DIN 68871 die Bezeichnung „Massivholz-Möbel“ tragen dürfen. Das von uns eingesetzte Material stammt ausschließlich aus nachhaltig bewirtschafteten Forstbeständen. So sorgen wir dafür, dass unsere Lebensgrundlagen auch künftigen Generationen erhalten bleiben. Wertvolle Ressourcen, wie in unserem Falle der Rohstoff Holz, werden vor Ausbeutung geschützt. Es darf also maximal soviel Holz gefällt werden, wie nachwächst.

5
Jahre
Garantie

5 Jahre Garantie - Nach Online-Registrierung

Als Ausdruck des Vertrauens in die Qualität unserer Produkte und überzeugt von Funktion und Langlebigkeit gewähren wir qualitätsorientierten Kunden eine fünfjährige Hersteller-Garantie auf alle HARTMANN MÖBEL.



QR Code scannen
und Nachhaltigkeit erleben!

SIEGER

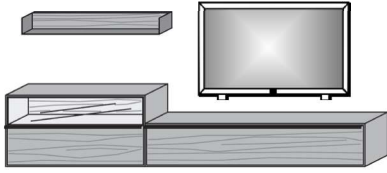


Deutscher
Nachhaltigkeitspreis
Unternehmen 2024

Kombi Nr. V20

Fronten Kerneiche Natur gesandstrahlt

bestehend aus:

1 x 3112 1 x 1111
1 x 2171**Maße B/H/T in cm**

286 / 131 / 44

Extras Typen-Nr.

Griff-Bel. für 3112 9613

Vitrinen-Bel. für 3112 9712

Griff-Bel. für 2171 9611

Regal-Bel. für 1111 9812

Kombi Nr. V22

Fronten Kerneiche Natur gesandstrahlt

bestehend aus:

1 x 3176 2 x 1111
1 x 3115**Maße B/H/T in cm**

286 / 146 / 44

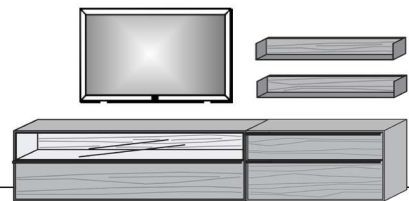
Extras Typen-Nr.

Griff-Bel. für 3115 9623

Vitrinen-Bel. für 3176 9711

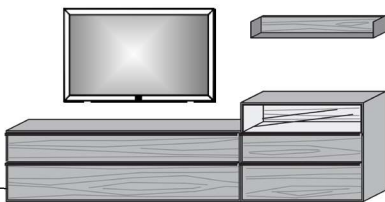
Griff-Bel. für 3176 9619

2x Regal-Bel. für 1111 9812

Auch hängend
möglich!**Kombi Nr. V24**

Fronten Kerneiche Natur gesandstrahlt

bestehend aus:

1 x 3175 1 x 1101
1 x 4092**Maße B/H/T in cm**

273 / 120 / 44

Extras Typen-Nr.

Griff-Bel. für 3175 9622

Griff-Bel. für 4092 9624

Vitrinen-Bel. für 4092 9713

Regal-Bel. für 1101 9811

Kombi Nr. V26

Fronten Kerneiche Natur gesandstrahlt

bestehend aus:

1 x 2231
1 x 4131**Maße B/H/T in cm**

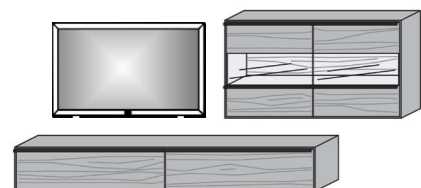
301 / 182 / 44

Extras Typen-Nr.

Griff-Bel. für 2231 9621

Griff-Bel. für 4131 9641

Vitrinen-Bel. für 4131 9715



Konstruktionsbedingt sind die von uns eingesetzten LED Strips nicht austauschbar, da sie als Schutz vor elektrostatischer Entladung (ESD) und zur Kühlung der LEDs fest auf Trägerprofile wie z.B. Aluprofile aufgeklebt werden müssen. Somit gewähren wir eine durchgehend hohe Langlebigkeit unserer Leuchten. Technisch bedingte Modell- und Maßänderungen vorbehalten! Modelle gesetzlich geschützt! Aufgrund von unterschiedlichen Ausführungen und Funktionen können die angegebenen Maßangaben auf der AB im Einzelfall leicht variieren.

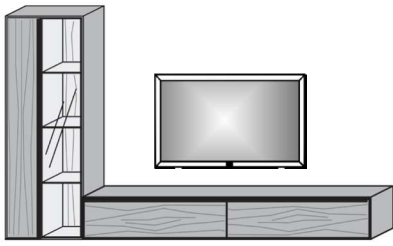
Kombi Nr. V28

Fronten Kerneiche Natur gesandstrahlt

bestehend aus:

1 x 8051

1 x 2231



Maße B/H/T in cm

289 / 198 / 44

Extras

Typen-Nr.

Griff-Bel. für 8051

9615

Vitrinen-Bel. für 8051

9716

Griff-Bel. für 2231

9621

Kombi Nr. V30

Fronten Kerneiche Natur gesandstrahlt

bestehend aus:

1 x 3175

1 x 2131

1 x 3115

Maße B/H/T in cm

311 / 140 / 44

Extras

Typen-Nr.

Griff-Bel. für 3175

9622

Griff-Bel. für 3115

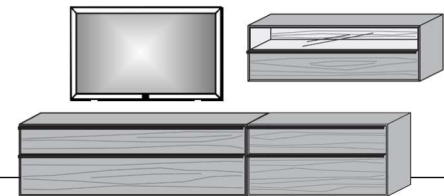
9623

Griff-Bel. für 2131

9618

Vitrinen-Bel. für 2131

9715



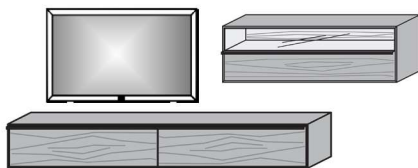
Kombi Nr. V32

Fronten Kerneiche Natur gesandstrahlt

bestehend aus:

1 x 2231

1 x 2131



Maße B/H/T in cm

300 / 140 / 44

Extras

Typen-Nr.

Griff-Bel. für 2231

9621

Griff-Bel. für 2131

9618

Vitrinen-Bel. für 2131

9715

Kombi Nr. V34

Fronten Kerneiche Natur gesandstrahlt

bestehend aus:

1 x 3175

1 x 6051

1 x 3115

1 x 6052

Maße B/H/T in cm

342 / 204 / 44

Extras

Typen-Nr.

Griff-Bel. für 3175

9622

Griff-Bel. für 3115

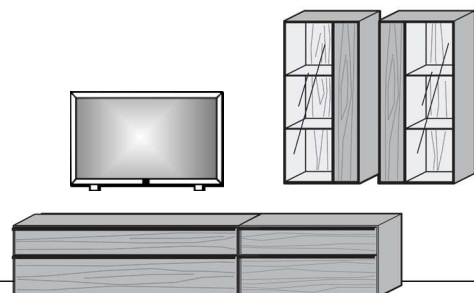
9623

2x Griff-Bel. für 6051 & 6052

9617

2x Vitrinen-Bel. für 6051 & 6052

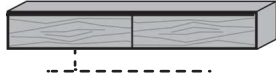
9718



Konstruktionsbedingt sind die von uns eingesetzten LED Strips nicht austauschbar, da sie als Schutz vor elektrostatischer Entladung (ESD) und zur Kühlung der LEDs fest auf Trägerprofile wie z.B. Aluprofile aufgeklebt werden müssen. Somit gewähren wir eine durchgehend hohe Langlebigkeit unserer Leuchten. Technisch bedingte Modell- und Maßänderungen vorbehalten! Modelle gesetzlich geschützt! Aufgrund von unterschiedlichen Ausführungen und Funktionen können die angegebenen Maßangaben auf der AB im Einzelfall leicht variieren.

Hängelowboard
2 Klappen
1 Kabelbürste

MP Griff-Bel.
1x 9621



Maße in cm B 233 H 34 T 44

Typen-Nr. 2231

Hängelowboard
1 Klappe
1 Kabelbürste

MP Griff-Bel.
1x 9611



Maße in cm B 175 H 34 T 44

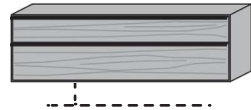
Typen-Nr. 2171



Deutsche Bundesstiftung Umwelt

Beim Thema Nachhaltigkeit zeigt Hartmann volle Transparenz. So pflanzen wir für jeden in der Produktion verbrauchten Baum einen neuen.

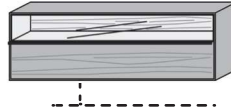
Hängelowboard
1 Klappe
1 Schubkasten
1 Holzboden
1 Riffholzurückwand
1 Kabelbürste
MP Griff-Bel.
1x 9622



Maße in cm B 175 H 56 T 44

Typen-Nr. 3171

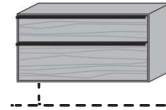
Hängelowboard
1 Schubkasten mit Glasblende
1 Holzboden
1 Riffholzurückwand
1 Kabelbürste
MP Griff-Bel.
1x 9619
MP Vitrinen-Bel.
1x 9711



Maße in cm B 175 H 56 T 44

Typen-Nr. 3172

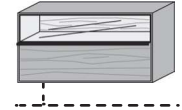
Hängelowboard
1 Klappe
1 Schubkasten
1 Holzboden
1 Riffholzurückwand
1 Kabelbürste
MP Griff-Bel.
1x 9623



Maße in cm B 111 H 56 T 44

Typen-Nr. 3111

Hängelowboard
1 Schubkasten mit Glasblende
1 Holzboden
1 Riffholzurückwand
1 Kabelbürste
MP Griff-Bel.
1x 9613
MP Vitrinen-Bel.
1x 9712



Maße in cm B 111 H 56 T 44

Typen-Nr. 3112

Lowboard
1 Klappe
1 Schubkasten
1 Holzboden
1 Riffholzurückwand
1 Kabelbürste
MP Griff-Bel.
1x 9622



Maße in cm B 175 H 58 T 44

Typen-Nr. 3175

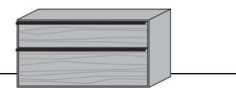
Lowboard
1 Schubkasten mit Glasblende
1 Holzboden
1 Riffholzurückwand
1 Kabelbürste
MP Griff-Bel.
1x 9619
MP Vitrinen-Bel.
1x 9711



Maße in cm B 175 H 58 T 44

Typen-Nr. 3176

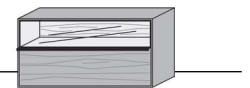
Lowboard
1 Klappe
1 Schubkasten
1 Holzboden
1 Riffholzurückwand
1 Kabelbürste
MP Griff-Bel.
1x 9623



Maße in cm B 111 H 58 T 44

Typen-Nr. 3115

Lowboard
1 Schubkasten mit Glasblende
1 Holzboden
1 Riffholzurückwand
1 Kabelbürste
MP Griff-Bel.
1x 9613
MP Vitrinen-Bel.
1x 9712



Maße in cm B 111 H 58 T 44

Typen-Nr. 3116


Low- & Sideboard
1 Klappe
2 Schubkästen
1 Holzboden
MP Griff-Bel.
1x 9631



Maße in cm B 175 H 81 T 44

Typen-Nr. 4171

Low- & Sideboard
1 Schubkasten mit Glasblende
1 Schubkasten
1 Holzboden
1 Riffholzurückwand
MP Griff-Bel.
1x 9620
MP Vitrinen-Bel.
1x 9711



Maße in cm B 175 H 81 T 44

Typen-Nr. 4172

Low- & Sideboard-Anbau
1 Klappe
2 Schubkästen
1 Holzboden
MP Griff-Bel.
1x 9632



Maße in cm B 98 H 81 T 44

Typen-Nr. 4091

Low- & Sideboard-Anbau
1 Schubkasten mit Glasblende
1 Schubkasten
1 Holzboden
1 Riffholzurückwand
MP Griff-Bel.
1x 9624
MP Vitrinen-Bel.
1x 9713



Maße in cm B 98 H 81 T 44

Typen-Nr. 4092

Konstruktionsbedingt sind die von uns eingesetzten LED Strips nicht austauschbar, da sie als Schutz vor elektrostatischer Entladung (ESD) und zur Kühlung der LEDs fest auf Trägerprofile wie z.B. Aluprofile aufgeklebt werden müssen. Somit gewähren wir eine durchgehend hohe Langlebigkeit unserer Leuchten. Technisch bedingte Modell- und Maßänderungen vorbehalten! Modelle gesetzlich geschützt! Aufgrund von unterschiedlichen Ausführungen und Funktionen können die angegebenen Maßangaben auf der AB im Einzelfall leicht variieren.

Sideboard-Kombination li.

2 Klappen
4 Schubkästen
2 Holzböden

MP Griff-Bel.
1x 9632
MP Griff-Bel.
1x 9631



Maße in cm B 273 H 81 T 44

Typen-Nr. 4281

Sideboard-Kombination re.

2 Klappen
4 Schubkästen
2 Holzböden

MP Griff-Bel.
1x 9631
MP Griff-Bel.
1x 9632



Maße in cm B 273 H 81 T 44

Typen-Nr. 4282

Sideboard-Kombination li.

1 Klappe
3 Schubkästen
2 Holzböden
1 Schubkasten mit Glasblende
1 Riffholzurückwand

MP Griff-Bel. 1x 9624
MP Griff-Bel. 1x 9631
MP Vitrinen-Bel. 1x 9713



Maße in cm B 273 H 81 T 44

Typen-Nr. 4283

Sideboard-Kombination re.

1 Klappe
3 Schubkästen
2 Holzböden
1 Schubkasten mit Glasblende
1 Riffholzurückwand

MP Griff-Bel. 1x 9631
MP Griff-Bel. 1x 9624
MP Vitrinen-Bel. 1x 9713



Maße in cm B 273 H 81 T 44

Typen-Nr. 4284

Sideboard-Kombination li.

1 Klappe
3 Schubkästen
2 Holzböden
1 Schubkasten mit Glasblende
1 Riffholzurückwand

MP Griff-Bel. 1x 9632
MP Griff-Bel. 1x 9620
MP Vitrinen-Bel. 1x 9711



Maße in cm B 273 H 81 T 44

Typen-Nr. 4285

Sideboard-Kombination re.

1 Klappe
3 Schubkästen
2 Holzböden
1 Schubkasten mit Glasblende
1 Riffholzurückwand

MP Griff-Bel. 1x 9620
MP Griff-Bel. 1x 9632
MP Vitrinen-Bel. 1x 9711



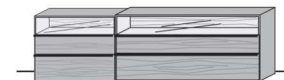
Maße in cm B 273 H 81 T 44

Typen-Nr. 4286

Sideboard-Kombination li.

2 Schubkästen mit Glasblende
2 Schubkästen
2 Holzböden
2 Riffholzurückwände

MP Griff-Bel. 1x 9624
MP Griff-Bel. 1x 9620
MP Vitrinen-Bel. 1x 9713
MP Vitrinen-Bel. 1x 9711



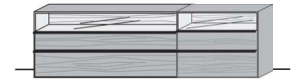
Maße in cm B 273 H 81 T 44

Typen-Nr. 4287

Sideboard-Kombination re.

2 Schubkästen mit Glasblende
2 Schubkästen
2 Holzböden
2 Riffholzurückwände

MP Griff-Bel. 1x 9620
MP Griff-Bel. 1x 9624
MP Vitrinen-Bel. 1x 9711
MP Vitrinen-Bel. 1x 9713



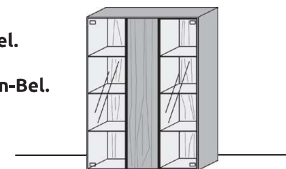
Maße in cm B 273 H 81 T 44

Typen-Nr. 4288

Highboard

1 Holztür
2 Glastüren
1 Holzboden
6 Glasböden
2 Holzeinlegeböden
1 Riffholzurückwand

MP Griff-Bel. 1x 9625
MP Vitrinen-Bel. 1x 9721



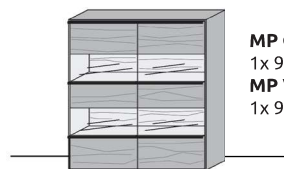
Maße in cm B 111 H 145 T 44

Typen-Nr. 7101

Highboard

2 Holz-Glastüren
2 Holzböden
2 Riffholzurückwände

MP Griff-Bel. 1x 9661
MP Vitrinen-Bel. 1x 9723



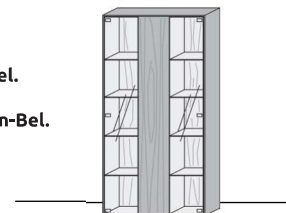
Maße in cm B 130 H 145 T 44

Typen-Nr. 7131

Standvitrine

1 Holztür
2 Holzböden
2 Holzeinlegeböden
2 Riffholzurückwände
2 Glastüren
8 Glasböden

MP Griff-Bel. 1x 9626
MP Vitrinen-Bel. 1x 9722



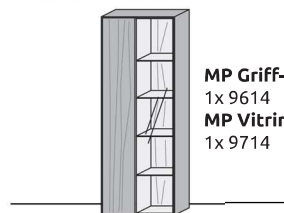
Maße in cm B 111 H 204 T 44

Typen-Nr. 0101

Standvitrine li.

1 Holz-Glastür
2 Holzböden
2 Holzeinlegeböden
1 Riffholzurückwand
4 Glasböden

MP Griff-Bel. 1x 9614
MP Vitrinen-Bel. 1x 9714



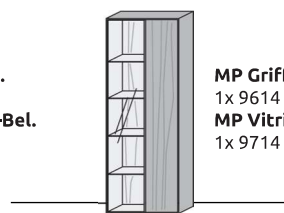
Maße in cm B 72 H 204 T 44

Typen-Nr. 0071

Standvitrine re.

1 Holz-Glastür
2 Holzböden
2 Holzeinlegeböden
1 Riffholzurückwand
4 Glasböden

MP Griff-Bel. 1x 9614
MP Vitrinen-Bel. 1x 9714



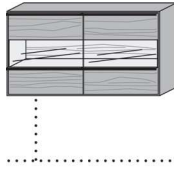
Maße in cm B 72 H 204 T 44

Typen-Nr. 0072

Konstruktionsbedingt sind die von uns eingesetzten LED Strips nicht austauschbar, da sie als Schutz vor elektrostatischer Entladung (ESD) und zur Kühlung der LEDs fest auf Trägerprofile wie z.B. Aluprofile aufgeklebt werden müssen. Somit gewähren wir eine durchgehend hohe Langlebigkeit unserer Leuchten. Technisch bedingte Modell- und Maßänderungen vorbehalten! Modelle gesetzlich geschützt! Aufgrund von unterschiedlichen Ausführungen und Funktionen können die angegebenen Maßangaben auf der AB im Einzelfall leicht variieren.

Hängevitrine
2 Holz-Glastüren
1 Holzboden
1 Riffholzrückwand

MP Griff-Bel.
1x 9641
MP Vitrinen-Bel.
1x 9715

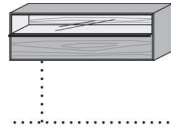


Maße in cm B 136 H 76 T 39

Typen-Nr. 4131

Hängevitrine
1 Klappe mit Glasblende
1 Holzboden
1 Riffholzrückwand

MP Griff-Bel.
1x 9618
MP Vitrinen-Bel.
1x 9715

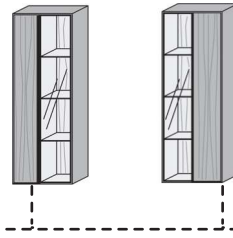


Maße in cm B 136 H 44 T 39

Typen-Nr. 2131

Hängevitrine li./re.
1 Holz-Glastür
3 Glasböden
1 Riffholzrückwand

3 Einlegeböden



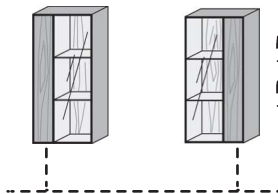
MP Griff-Bel.
1x 9615
MP Vitrinen-Bel.
1x 9716

Maße in cm B 56 H 162 T 44

Typen-Nr. 8051

Typen-Nr. 8052

Hängevitrine li./re.
1 Holz-Glastür
2 Glasböden
2 Einlegeböden
1 Riffholzrückwand



MP Griff-Bel.
1x 9617
MP Vitrinen-Bel.
1x 9718

Maße in cm B 56 H 122 T 39

Typen-Nr. 6051 6052



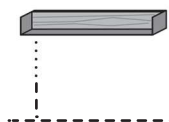
Langlebigkeit

Nichts ist nachhaltiger als Möbel nur einmal zu kaufen. Dafür sorgen ihr zeitloses Design, die Pflege von Holz und Leder und ihre Reparaturfähigkeit.

Als Zeichen des Vertrauens in die Qualität seiner Möbel gewährt Ihnen Hartmann eine Verlängerung der Garantie.

Regalpaneel
1 Metallablageboden
1 Riffholzrückwand

MP Regal-Bel.
1x 9811

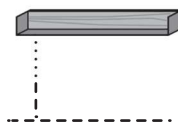


Maße in cm B 98 H 13 T 24

Typen-Nr. 1101

Regalpaneel
1 Metallablageboden
1 Riffholzrückwand

MP Regal-Bel.
1x 9812




Maße in cm B 111 H 13 T 24

Typen-Nr. 1111

Regalpaneel
1 Metallablageboden
1 Riffholzrückwand

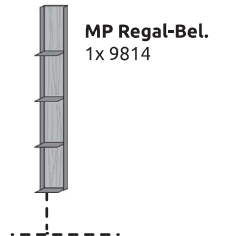
MP Regal-Bel.
1x 9813



Maße in cm B 136 H 13 T 24

Typen-Nr. 1141

Metallregal
4 Metallablageböden
1 Riffholzrückwand

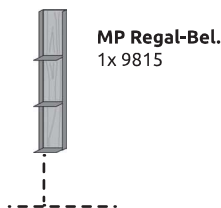


MP Regal-Bel.
1x 9814

Maße in cm B 19 H 154 T 24

Typen-Nr. 8023

Metallregal
3 Metallablageböden
1 Riffholzrückwand



MP Regal-Bel.
1x 9815

Maße in cm B 19 H 115 T 24

Typen-Nr. 6023

Konstruktionsbedingt sind die von uns eingesetzten LED Strips nicht austauschbar, da sie als Schutz vor elektrostatischer Entladung (ESD) und zur Kühlung der LEDs fest auf Trägerprofile wie z.B. Aluprofile aufgeklebt werden müssen. Somit gewähren wir eine durchgehend hohe Langlebigkeit unserer Leuchten. Technisch bedingte Modell- und Maßänderungen vorbehalten! Modelle gesetzlich geschützt! Aufgrund von unterschiedlichen Ausführungen und Funktionen können die angegebenen Maßangaben auf der AB im Einzelfall leicht variieren.

Couchtisch
1 Schubkasten



Maße in cm L 121 B 75 H 44

Typen-Nr. 1446

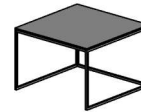
Beistelltisch
Platte 19 mm
Metall-Quadrat-Rohrrahmen,
anthrazit lackiert



Maße in cm L 35 B 35 H 66,5

Typen-Nr. 1419

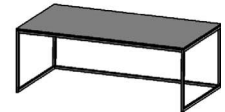
Beistelltisch
Platte 19 mm
Metall-Quadrat-Rohrrahmen,
anthrazit lackiert



Maße in cm L 70 B 70 H 47,5

Typen-Nr. 1420

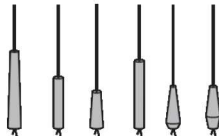
Beistelltisch
Platte 19 mm
Metall-Quadrat-Rohrrahmen,
anthrazit lackiert



Maße in cm L 120 B 65 H 43,5

Typen-Nr. 1421

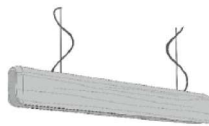
Beleuchtungsset
Pendelleuchte
mit Stoff kabel
bestehend aus:
9904, 9905, 9906, 9907, 9908,
9909



Maße in cm Ø 8/11/12 H 30/35/43/57/65

Typen-Nr. 9910

Hängeleuchte



Maße in cm L 150 H 15 T 8

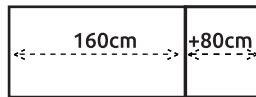
Typen-Nr. 9918



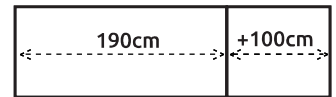
Esstisch M200	Artikel-Nr.	Maße L/B/H in cm	Personen
	8530-1802	L 160 B 95 H 76 + ca. 80 cm Auszug	6 - 10
	8530-1803	L 190 B 95 H 76 + ca. 100 cm Auszug	8 - 12



- Mit Schweizer Kante & Kopfauszug (ca. 80 oder 96 cm ausziehbar)



Pöttker-Kopfauszug



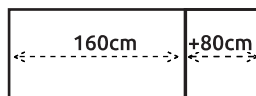
Pöttker-Kopfauszug



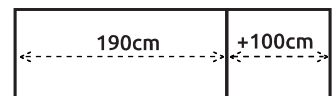
Esstisch M100	Artikel-Nr.	Maße L/B/H in cm	Personen
	8530-1806	L 160 B 95 H 76 + ca. 80 cm Auszug	6 - 10
	8530-1807	L 190 B 95 H 76 + ca. 100 cm Auszug	8 - 12



- Mit Schweizer Kante & Kopfauszug (ca. 80 oder 96 cm ausziehbar)



Pöttker-Kopfauszug



Pöttker-Kopfauszug

Konstruktionsbedingt sind die von uns eingesetzten LED Strips nicht austauschbar, da sie als Schutz vor elektrostatischer Entladung (ESD) und zur Kühlung der LEDs fest auf Trägerprofile wie z.B. Aluprofile aufgeklebt werden müssen. Somit gewähren wir eine durchgehend hohe Langlebigkeit unserer Leuchten. Technisch bedingte Modell- und Maßänderungen vorbehalten! Modelle gesetzlich geschützt! Aufgrund von unterschiedlichen Ausführungen und Funktionen können die angegebenen Maßangaben auf der AB im Einzelfall leicht variieren.

Bei Bestellung kombinierbarer Bezüge immer angeben:
Bezug 1: außen
Bezug 2: innen



Entdecken Sie unsere Wechselgleiter aus Teflon oder Filz, für Ihr Stuhlgestell und die Gegebenheiten des Bodens bei Ihnen zuhause.



Bezug



Stoff



Stoff-Leder-Mix



Leder

Stoffe: 55B Sand
 56B Kaffee
 57B Mint
 58B Anthrazit
 74 Mittelgrau
 75 Dunkelbeige
 76 Hellbraun

77 Oliv
 97 Anthrazit

Leder: 12 Braun
 13 Grau
 16 Schwarz
 21 Dunkelgrün
 22 Cognac
 23 Atlantikblau
 26 Sahara

Microfaser: 50M Beige
 51M Braun
 52M Anthrazit
 53M Grün
 54M Blau

Flachgewebe: 50F Beige
 51F Braun
 52F Dunkelbraun
 53F Grün
 54F Blau

NAAJA Hartmann

Stuhl NAAJA Hartmann

Holzart

Kerneiche Natur

Artikel-Nr.

8530-1722

Bezug außen / innen

Stoff

Leder

Maße B/H/T in cm

B 58 H 87 T 58 SH 45

Zuschnittmaße für Leder-/ Stoffzugabe



Ausführung Gestell

- Holz
- Gesundes Sitzen



Beim Stuhl mit Federung besteht die Möglichkeit die Sitzschale zu arretieren. Der Stuhl bewegt sich dann nicht.

	Funktion	Holzart		Artikel-Nr.	Maße B x H x T x SH in cm	Zuschnittmaße für Leder-/ Stoffzugabe	Bezug außen / innen	
		Natur	Metall					
 RICO Hartmann								
 Holzgestell		Kerneiche Natur		8530-1717	61 x 84 x 63 x 51		Stoff 1 / Stoff 2	
							Stoff 1 / Leder 2	
							Leder 1 / Stoff 2	
		Kerneiche Natur		85301735	61 x 84 x 63 x 51		Stoff 1 / Stoff 2	
					Stoff 1 / Leder 2			
					Leder 1 / Stoff 2			
 Metallgestell		Kerneiche Natur		8530-1718	61 x 84 x 63 x 51		Stoff 1 / Stoff 2	
							Stoff 1 / Leder 2	
							Leder 1 / Stoff 2	
		Metall Anthrazit		8530-1736	61 x 84 x 63 x 51		Stoff 1 / Stoff 2	
					Stoff 1 / Leder 2			
					Leder 1 / Stoff 2			
 Metallgestell		Metall Anthrazit		8530-1720	61 x 84 x 63 x 50		Stoff 1 / Stoff 2	
							Stoff 1 / Leder 2	
							Leder 1 / Stoff 2	
		Metall Anthrazit		8530-1737	61 x 84 x 63 x 51		Stoff 1 / Stoff 2	
					Stoff 1 / Leder 2			
					Leder 1 / Stoff 2			
 Holz + Metallgestell		Kerneiche Natur		8530-1719	61 x 84 x 63 x 50		Stoff 1 / Stoff 2	
							Stoff 1 / Leder 2	
							Leder 1 / Stoff 2	
		Kerneiche Natur		8530-1738	61 x 84 x 63 x 51		Stoff 1 / Stoff 2	
					Stoff 1 / Leder 2			
					Leder 1 / Stoff 2			

Material	 Kerneiche Natur Klassischer Eichenlook	 Kerneiche Umato Dunkle Färbung durch Räucherverfahren	 Metall Anthrazit		
Gestell/ Funktion	 Gesundes Sitzen	 Gesundes Sitzen + Drehrückholfunktion 360°	 Drehrückholfunktion 180°	 Drehfunktion 360°	
Bezug	 Stoff	 Stoff-Leder-Mix	 Leder		
	Stoffe: 55B Sand 56B Kaffee 57B Mint 58B Anthrazit 74 Mittelgrau 75 Dunkelbeige 76 Hellbraun	77 Oliv 97 Anthrazit	Leder: 12 Braun 13 Grau 16 Schwarz 21 Dunkelgrün 22 Cognac 23 Atlantikblau 26 Sahara	Microfaser: 50M Beige 51M Braun 52M Anthrazit 53M Grün 54M Blau	Flachgewebe: 50F Beige 51F Braun 52F Dunkelbraun 53F Grün 54F Blau

Konstruktionsbedingt sind die von uns eingesetzten LED Strips nicht austauschbar, da sie als Schutz vor elektrostatischer Entladung (ESD) und zur Kühlung der LEDs fest auf Trägerprofile wie z.B. Aluprofile aufgeklebt werden müssen. Somit gewähren wir eine durchgehend hohe Langlebigkeit unserer Leuchten. Technisch bedingte Modell- und Maßänderungen vorbehalten! Modelle gesetzlich geschützt! Aufgrund von unterschiedlichen Ausführungen und Funktionen können die angegebenen Maßangaben auf der AB im Einzelfall leicht variieren.

Bei Bestellung kombinierbarer Bezüge immer angeben:
 Bezug 1: außen
 Bezug 2: innen



Entdecken Sie unsere Wechselgleiter aus Teflon oder Filz, für Ihr Bankgestell und die Gegebenheiten des Bodens bei Ihnen zuhause.



EANA Hartmann

Bank **EANA Hartmann**



NEU!

Artikel-Nr.

8530-1696

Ausführung Gestell

- Metall

Sonderanfertigung

Kein Sondermaß möglich!

Bezug außen / innen

Stoff 1 / Stoff 2

Stoff 1 / Leder 2

Leder 1 / Stoff 2

Leder 1 / Leder 2

Maße B/H/T in cm

B 190 H 90 T 71 SH 48

Zuschnittmaße für
 Leder-/ Stoffzugabe

Griff-Bel.
Für Typen:
2231



Griff-Bel.
Für Typen:
2171



Griff-Bel.
Für Typen:
3171
3175



Maße in cm 2x B 114

1x B 172

2x B 172

Typen-Nr. 9621

9611

9622

Griff-Bel.
Für Typen:
3111
3115



Griff-Bel.
Für Typen:
3112
3116



Griff-Bel.
Für Typen:
4171 4281
4282 4283
4284



Griff-Bel.
Für Typen:
4091 4281
4282 4285
4286



Maße in cm 2x B 108

1x B 108

3x B 172

3x B 95

Typen-Nr. 9623

9613

9631

9632


Griff-Bel.
Für Typen:
4092 4283
4284 4287
4288



Griff-Bel.
Für Typen:
7101



Griff-Bel.
Für Typen:
0101



Griff-Bel.
Für Typen:
7131



Maße in cm 2x B 95

2x H 140

2x H 199

6x B 63

Typen-Nr. 9624

9625

9626

9661

Griff-Bel.
Für Typen:
0071
0072



Griff-Bel.
Für Typen:
4131



Griff-Bel.
Für Typen:
8051
8052



Vitrinen-Bel.
Für Typen:
3172 3176
4172 4285
4286 4287
4288



Maße in cm 1x H 199

4x B 67

2x H 159

1x B 171

Typen-Nr. 9614

9641

9615

9711

Konstruktionsbedingt sind die von uns eingesetzten LED Strips nicht austauschbar, da sie als Schutz vor elektrostatischer Entladung (ESD) und zur Kühlung der LEDs fest auf Trägerprofile wie z.B. Aluprofile aufgeklebt werden müssen. Somit gewähren wir eine durchgehend hohe Langlebigkeit unserer Leuchten. Technisch bedingte Modell- und Maßänderungen vorbehalten! Modelle gesetzlich geschützt! Aufgrund von unterschiedlichen Ausführungen und Funktionen können die angegebenen Maßangaben auf der AB im Einzelfall leicht variieren.

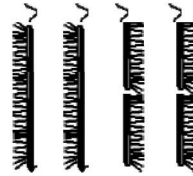
Vitrinen-Bel.
Für Typen:
3112
3116




Vitrinen-Bel.
Für Typen:
4092 4284
4287 4288



Vitrinen-Bel.
Für Typen:
7101



Vitrinen-Bel.
Für Typen:
0101



Maße in cm 1x B 107

1x B 94

4x H 139

4x H 198

Typen-Nr. 9712

9713

9721

9722

Vitrinen-Bel.
Für Typen:
7131



Vitrinen-Bel.
Für Typen:
0071
0072



Vitrinen-Bel.
Für Typen:
4131
2131



Vitrinen-Bel.
Für Typen:
8051
8052



Maße in cm 2x B 126

1x H 198

1x B 132

1x H 158

Typen-Nr. 9723

9714

9715

9716

Regal-Bel.
Für Typen:
1101



Regal-Bel.
Für Typen:
1111



Regal-Bel.
Für Typen:
1141



Regal-Bel.
Für Typen:
8023



Maße in cm 1x B 97

1x B 110

1x B 135

1x H 153

Typen-Nr. 9811

9812

9813

9814

Regal-Bel.
Für Typen:
6023



Griff-Bel.
Für Typen:
2131



Maße in cm 1x H 114

Typen-Nr. 9815

9618

Konstruktionsbedingt sind die von uns eingesetzten LED Strips nicht austauschbar, da sie als Schutz vor elektrostatischer Entladung (ESD) und zur Kühlung der LEDs fest auf Trägerprofile wie z.B. Aluprofile aufgeklebt werden müssen. Somit gewähren wir eine durchgehend hohe Langlebigkeit unserer Leuchten. Technisch bedingte Modell- und Maßänderungen vorbehalten! Modelle gesetzlich geschützt! Aufgrund von unterschiedlichen Ausführungen und Funktionen können die angegebenen Maßangaben auf der AB im Einzelfall leicht variieren.

Griff-Bel.
Für Typen:
6051
6052



Vitrinen-Bel.
Für Typen:
6051
6052



Griff-Bel.
Für Typen:
3176
3172



Griff-Bel.
Für Typen:
4172 4285
4286 4287
4288



Maße in cm

Typen-Nr.

9617

9718

1x B 172

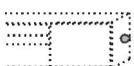
9619

2x B 172

9620

Touchschalter


mit Ein-/Aus- und Dimmfunktion. Jeder Wandkombination mit Beleuchtungen wird ein Touchschalter kostenlos zugefügt. Dabei sind alle Elemente mit einem Kabel miteinander verbunden. Bei gewünschter Einzelschaltung sind weitere Touchschalter gegen Berechnung zu bestellen.



frei positionierbar

Typen-Nr.

0140

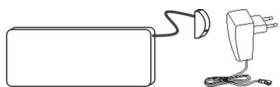


Hartmann-Möbel waren schon Bio, als es noch gar kein Siegel gab: Ende der 1980er Jahre konnte sich das Unternehmen im neuen Marktsegment der „Vollmassiven Biomöbel“ erfolgreich etablieren. Bis heute steht es mit seinen Möbeln für **Beständigkeit, nachhaltige Innovationen und echte Originale aus der Natur.**

Akku 0148 nicht in Verbindung mit der Funkfernbedienung 0118 zu empfehlen!

Akku für Korpus- & Paneel-Bel.

inkl. Touchschalter
- USB-C Ladegerät
- Dimmfunktion
- für max. 10W Anschlussleistung
- Akkulaufzeit abhängig von der Beleuchtungswattage
Für Typen:



Maße in cm

Typen-Nr.

0148

Zusätzlicher Empfänger für Funkfernbedienung 0118


notwendig bei:
- Überschreitung der Trafolast (max. 30 Watt)
- räumlicher Trennung der zu schaltenden Elemente, sofern diese nicht mit einem Kabel verbunden werden sollen oder können.



0116

4-Kanal-Funkfernbedienung mit 1 Empfänger

- 1 Trafo anschließbar (max. 30 Watt)
- zur Steuerung von bis zu 4 Kanälen (sekundär)
- unterschiedliches Dimmen der einzelnen Kanäle möglich



Handsender

0118

Steckdosenleiste

Funkfernschalter Fuß oder Hand
Zwei Steckdosen mit Dauerstrom/
Vier Steckdosen geschaltet



0130

Konstruktionsbedingt sind die von uns eingesetzten LED Strips nicht austauschbar, da sie als Schutz vor elektrostatischer Entladung (ESD) und zur Kühlung der LEDs fest auf Trägerprofile wie z.B. Aluprofile aufgeklebt werden müssen. Somit gewähren wir eine durchgehend hohe Langlebigkeit unserer Leuchten. Technisch bedingte Modell- und Maßänderungen vorbehalten! Modelle gesetzlich geschützt! Aufgrund von unterschiedlichen Ausführungen und Funktionen können die angegebenen Maßangaben auf der AB im Einzelfall leicht variieren.

Stoffe & Leder

Stoffe: 55B Sand
56B Kaffee
57B Mint
58B Anthrazit
74 Mittelgrau
75 Dunkelbeige
76 Hellbraun

77 Oliv
97 Anthrazit

Leder: 12 Braun
13 Grau
16 Schwarz
21 Dunkelgrün
22 Cognac
23 Atlantikblau
26 Sahara

Microfaser: 50M Beige
51M Braun
52M Anthrazit
53M Grün
54M Blau

Flachgewebe: 50F Beige
51F Braun
52F Dunkelbraun
53F Grün
54F Blau



Leder 12 Braun

Leder 13 Grau

Leder 16 Schwarz

Leder 21 Dunkelgrün

Leder 22 Cognac



Leder 23 Atlantikblau

Leder 26 Sahara



Stoff 55B Sand

Stoff 56B Kaffee

Stoff 57B Mint

Stoff 58B Anthrazit

Stoff 74 Mittelgrau




Stoff 75 Dunkelbeige

Stoff 76 Hellbraun

Stoff 77 Olivgrün

Stoff 97 Anthrazit



Microfaser 50M Beige

Microfaser 51M Braun

Microfaser 52M Anthrazit

Microfaser 53M Grün

Microfaser 54M Blau



Flachgewebe 50F Beige

Flachgewebe 51F Braun

Flachgewebe 52F Dunkelbraun

Flachgewebe 53F Grün

Flachgewebe 54F Blau

6 Tipps für eine lange Freude an unseren Naturholz-Möbeln & Lederbezügen

- Alle Oberflächen sollten vorsichtig behandelt werden
- Stellen Sie keine scharfkantigen, heißen oder feuchte Gegenstände auf die Holzoberflächen
- Verschüttete Flüssigkeiten sollten rasch entfernt werden, bevor die Feuchtigkeit in das Holz einziehen kann
- Reinigen Sie die Oberflächen mit einem trockenen oder leicht angefeuchteten weichen Tuch
- Es darf kein Wasser auf der Fläche zurückbleiben
- Benutzen Sie bitte keine Reinigungsmittel

Zur späteren Oberflächenauffrischung empfehlen wir Ihnen unsere hierfür speziell entwickelten Pflegeprodukte. Das regelmäßige Auftragen unserer Pflegemilch sowie der Lederpflegeprodukte reinigt, pflegt und schützt Ihre Holz- und Lederoberflächen und sorgt so für eine erhöhte Lebensdauer Ihrer Hartmann-Möbel.

Bitte berücksichtigen Sie, dass sich der Glanzgrad nach Behandlung ggf. leicht verändern kann.



Pflegeset Holz

Die Möbel Pflegemilch entfernt Staub und Verunreinigungen sanft, ohne die Holzporen zu verstopfen. Sie schützt und pflegt in einem Arbeitsgang und macht die Oberfläche wasserabweisend.



Pflegeset Leder

Das Glattleder Pflegeset mit dem Lederreiniger Mild und dem Leder Protector reinigt, schützt und pflegt alle pigmentierten Auto- und Möbel-Glattleder. Pigmentierte Glattleder sind die am häufigsten verwendeten Leder für Auto- und Möbelleder. Ein verriebener Tropfen Wasser bleibt auf dem Leder stehen und zieht nicht ein.

Alle Informationen zur Pflege
Ihrer Produkte finden Sie auch hier!





Nachhaltige Rohstoffe

Unser Massivholz beziehen wir nur **aus nachhaltigen Wäldern** und wir verwenden **spezielle Wasserlacke**, die die Umwelt schützen.



Made in Germany seit 1911

In dritter Generation produzieren wir im Münsterland und bekennen uns zum Qualitätsbegriff „**Made in Germany**“.



Erfahrene Mitarbeiter

Wir beschäftigen mehr als 100 Mitarbeiter, die nicht nur **bestens ausgebildet** sind, sondern auch gerne bei uns arbeiten und uns **lange die Treue halten**.



Klimaschonende Produktion

Wir nutzen **Solarenergie** für unseren Strom, heizen mit **Holzresten** unsere Hallen, bereiten **Wasser** auf und bekennen uns im Klimapakt der Möbelindustrie zum **1,5-Grad-Ziel der UN**.



Gesundheit & Sicherheit

Unsere Massivholzmöbel sind besonders **schadstoffarm**, wirken **antibakteriell** und entsprechen allen gesetzlichen Sicherheitsstandards.



Langlebigkeit

Nichts ist nachhaltiger als Möbel nur **einmal zu kaufen**. Dafür sorgen ihr zeitloses Design, die Pflege von Holz und Leder und ihre Reparaturfähigkeit.



Baumpflanzaktion

Beim Thema Nachhaltigkeit zeigen wir volle Transparenz. So pflanzen wir **für jeden in der Produktion verbrauchten Baum einen neuen**.

**Sie haben noch Fragen?
Wir helfen Ihnen gern.**



Kontakt:
Hartmann Möbelwerke GmbH
Hörster 20 • D-48361 Beelen
+49 (0) 25 86 88 90
info@moebel-hartmann.com
www.moebel-hartmann.com



Pinterest:
[www.pinterest.com/
HartmannMoebel](http://www.pinterest.com/HartmannMoebel)



Facebook:
[www.facebook.com/
moebel.hartmann](http://www.facebook.com/moebel.hartmann)



Instagram:
[www.instagram.com/
hartmann_moebel](http://www.instagram.com/hartmann_moebel)



Youtube:
[www.youtube.com/
MöbelHartmann](http://www.youtube.com/MöbelHartmann)



Twitter:
[www.twitter.com/
MoebelHartmann](http://www.twitter.com/MoebelHartmann)

hartmann
Von der Natur empfohlen.