

Möbel LETZ

Finden und Wohlfühlen



Typenplan

Senzatempo von Morassutti - Kleiderschrank mit Schubkästen Eiche-Furn

Wichtiger Hinweis für Sie

Etwaige Hinweise des Herstellers in dieser Produktinformation, die sich auf die Gewährleistung beziehen, haben für Sie keinerlei Bindungswirkung und können von Ihnen ignoriert werden. Ihre gesetzlichen Gewährleistungsrechte als Verbraucher uns gegenüber, als Ihrem Verkäufer, werden dadurch in keiner Weise berührt oder eingeschränkt. Sie können sich wegen aller Mängel jederzeit an uns wenden. Darüber hinaus gehende Herstellergarantien bleiben natürlich unberührt. Dieser Artikel wird hergestellt von Morassutti Play S.r.l., Via Sernaglia 20, 31010 Farra di Soligo (TV), Italien, comm@corazzingroup.it

Möbel Letz GmbH
Am Gewerbepark 11
06895 Zahna-Elster

Tel.: 035383 - 6018 50

Fax.: 035383 - 6018 17

SCHRÄNKE
ARMADI

Morassutti

INHALTSVERZEICHNIS

INDEX GÉNÉRAL

Allgemeine Eigenschaften / Caractéristiques générales et exemples de finitions	002 - 015
DREHTÜRENSCHRÄNKE Holz / Placards portes BATTANTES en bois	
- BASIC - TWIST: Technische Angaben Drehtüren / Caractéristiques techniques des portes battantes	016 - 017
- Griffe für Fronten BASIC - TWIST / Poignées pour portes BASIC - TWIST	018 - 021
- TAPE - TREE - BLADE P1 P2 - VELA - KLOE: Technische Angaben Drehtüren / Caractéristiques techniques des portes battantes	022 - 027
- Elemente / Éléments	028 - 031
- Korpusse / Structures	032 - 036
- Schrankelemente Holz T. 613-453 / Colonnes portes battantes en bois P. 613-453	038 - 045
- Drehtürenschränke Holz T. 613-453 / Placard portes battantes en bois P. 613-453	046 - 053
DREHTÜRENSCHRÄNKE Glas / Placards portes BATTANTES en verre	
- TECNO - TECNO mit Passe-Partout / TEKA: Technische Angaben Drehtüren / Caractéristiques techniques des portes battantes	054 - 056
- Schrankelemente Glas T. 626-466 / Colonnes portes battantes en verre P. 626-466	058 - 063
- Drehtürenschränke Glas T. 626-466 / Placard portes battantes en verre P. 626-466	064 - 071
SCHUBLADENELEMENTE / Colonnes avec TIROIRS	
- Technische Angaben Elemente und Griffe / Caractéristiques techniques des colonnes et poignées	072 - 075
- Schubladenelemente T. 613-453 / Colonnes avec tiroirs P. 613-453	076 - 077
- Korpusse / Structures	078 - 078
Elemente mit OFFENES FACH / Colonnes avec PIÈCE OUVERT	
- Technische Angaben Elemente und Griffe / Caractéristiques techniques des colonnes et poignées	080 - 085
- Elemente mit offenes Fach T. 613-453 / Colonnes avec pièce ouvert P. 613-453	086 - 089
- Korpusse / Structures	090 - 091
- Fronten und Zubehör / Façades et compléments	092 - 097
BRÜCKENELEMENT / Élément PONT	
- Technische Angaben und Brückenelemente T. 613 / Caractéristiques techniques et éléments pont P. 613	098 - 105
TÜRÜBERBAU / Élément DESSUS PORTE	
- Technische Angaben und Türüberbauelement T. 613 / Caractéristiques techniques et éléments dessus porte P. 613	106 - 107
SCHIEBETÜRENSCHRÄNKE Holz / Placards portes COULISSANTES en bois	108 - 109
- BASIC - TWIST: Technische Angaben Schiebetüren / Caractéristiques techniques des portes coulissantes	110 - 111
- Griffe für Fronten BASIC - TWIST / Poignées pour portes BASIC - TWIST	112 - 114
- TREE - TAPE - BEND: Technische Angaben Schiebetüren / Caractéristiques techniques des portes coulissantes	115 - 117
- Elemente / Éléments	118 - 119
- Korpusse / Structures	120 - 123
- Schrankelemente Holz T. 663-503 / Colonnes portes coulissantes en bois P. 663-503	124 - 127
- Schiebetürenschränke Holz T. 663-503 / Placard portes coulissantes en bois P. 663-503	128 - 133
SCHIEBETÜRENSCHRÄNKE Glas / Placards portes COULISSANTES en verre	
GLIX - TEKA - TEKA mit Passe-Partout: Technische Angaben Schiebetüren / Caractéristiques techniques des portes coulissantes	134 - 137
- Schrankelemente Glas T. 701-541 / Colonnes portes coulissantes en verre P. 701-541	138 - 141
- Schiebetürenschränke Glas T. 701-541 / Placard portes coulissantes en verre P. 701-541	142 - 147
Element FREE - FREE Light / Élément FREE - FREE LIGHT	148 - 167
Spezial Elemente / Éléments spéciaux	
- Insel / Îlot de garde-robe	168 - 169
- TV-Element für Schiebetürenschränk / Module TV pour placard coulissant	170 - 171
Inneneinteilung / Équipement interne	
- FLEXY led / Led FLEXY	172 - 176
- Luftreiniger / Sanitizer	177 - 177
- Fachböden, Schubladenblöcke, Inneneinteilung und Zubehör / Étagères, bloc tiroirs et équipement interne	178 - 195
Paneele pro m² / Panneaux au m²	196 - 196
Scharnieren / Charnières	197 - 197
Sonderanfertigungen / Usinage sur mesure	198 - 205
Nutzung und Instandhaltung / Utilisation et entretien	206 - 207
Allgemeine Verkaufsbedingungen / Conditions de vente	208 - 209

ALLGEMEINE EIGENSCHAFTEN

CARACTÉRISTIQUES GÉNÉRALES

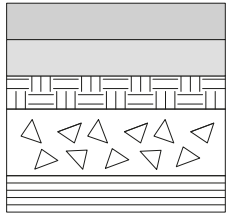
Die folgenden Produkteigenschaften entsprechen dem Ermächtigungsgesetz vom 6. September 2005, Nr. 206 "Konsumgesetz, genormt nach Art. 7 des Gesetzes Nr. 229 vom 29. Juli 2003".

Cette fiche technique est conforme aux normes du décret législatif n °. 206 DTD 6 septembre 2005 "Code de la consommation, selon l'art. 7 de la loi n. 229 DTD 29 Juillet 2003".

Play s.r.l. Via Sernaglia 20, 31010 Farra di Soligo (TV) - Tel 0438-900123 Fax 0438-900158 - www.morassutti-play.it comm@morassutti-play.it

Paneele Melamin – Furniert

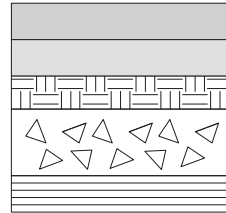
Bestehen aus Spanplatte Typ "E1" Außen komplett in Eiche furniert. Innen Komplett mit Melamin Tela oder Juta verkleidet. Matt gebeizt mit umweltfreundliche Produkte.



Matt durchsichtig
Farbe und Grundierung
Echtholz furnier
Panel E1
Melamin Tela oder Juta

Panneaux de mélamine plaqués

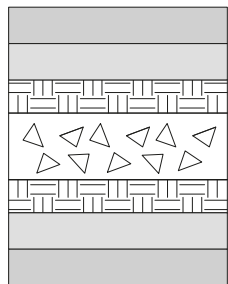
Faits de microparticules de bois classe "E1" recouverts extérieurement de bois de chêne, intérieurement avec feuille de mélamine Tela ou Juta. Teintés opaques, avec des produits à faible impact environnemental.



Opaque transparent
Couleur et couche de base
Placage de bois
Panneau E1
Mélamine Tela ou Juta

Paneele Furniert

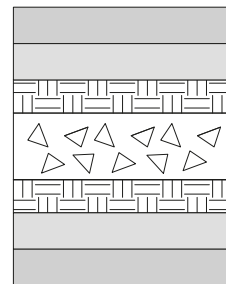
Bestehen aus Spanplatte Typ "E1" Außen und innen komplett in Eiche furniert. Innen Komplett Matt gebeizt mit umweltfreundliche Produkte.



Matt durchsichtig
Farbe und Grundierung
Echtholz furnier
Panel E1
Echtholz furnier
Farbe und Grundierung
Matt durchsichtig

Panneaux plaqués

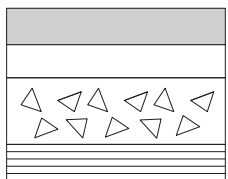
Fabriqués en microparticules de bois classe "E1" recouvert extérieurement et intérieurement en bois de chêne. Teintés opaques, avec des produits à faible impact environnemental.



Opaque transparent
Couleur et couche de base
Placage de bois
Panneau E1
Placage de bois
Couleur et couche de base
Opaque transparent

Paneele Melamin - Lackiert

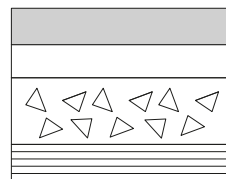
Bestehen aus Spanplatte Typ "E1" Außen komplett mit Weißes lackierfertige Melamin verkleidet und innen mit Melamin Tela oder Juta. Matt lackiert mit umweltfreundliche Produkte.



Lack
Melamin Weiß
Panel E1
Melamin Tela oder Juta

Panneaux en mélaminé laqué

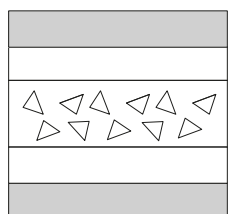
Fabriqués en microparticules de bois classe «E1» recouvertes extérieurement de mélaminé blanc prêt à être laqué, intérieurement avec feuille de mélamine Tela ou Juta. Laqué mat, avec des produits à faible impact environnemental.



Laque
Mélamine Blanc
Panneau E1
Mélamine Tela ou Juta

Paneele Melamin - Lackiert

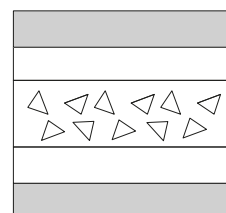
Bestehen aus Spanplatte Typ "E1" Innen und Außen komplett mit Weißes lackierfertige Melamin verkleidet. Matt und Hochglanz lackiert mit umweltfreundliche Produkte.



Lack
Melamin Weiß
Panel E1
Melamin Weiß
Lack

Panneaux laqués

Fabriqués en microparticules de bois classe "E1" recouvertes extérieurement et intérieurement de mélaminé blanc prêt à être laqué. Laqué mat ou brillant, avec des produits à faible impact environnemental.



Laque
Mélamine Blanc
Panneau E1
Mélamine Blanc
Laque

ALLGEMEINE EIGENSCHAFTEN

CARACTÉRISTIQUES GÉNÉRALES

Alle während der Produktion verwendete Paneele und die daraus resultierenden Endprodukte erfüllen den Ministeriellen Beschluss vom 10. Oktober 2008 was die Formaldehydemissionen bei Wohnmöbel Reguliert.

Unser Unternehmen behält sich das Recht vor, jederzeit und ohne Vorankündigung zu Verbesserung der Produktqualität und zur größeren Zufriedenheit der Kunde dienenden Veränderungen an der Konstruktion Merkmalen oben genannten Materialien vorzunehmen. Wir garantieren außerdem dass die von uns gefertigte Produkte in Holzausführung aus Echt Holz Furnier sind. Sie sind mit umweltfreundlichen Produkte lackiert oder gebeizt. Daher sind eventuelle auftretende Unterschiede der Farbtöne, Farben oder Maserungen als natürliche Holzmerkmale anzusehen.

Außenseiten Spanplatte Typ "E1" Stärke 25 mm Vorderkante aus ABS in Paneel Ausführung, Papier Umleimer für die Kanten nicht in sicht. Innen verkleidet mit Melamin Tela oder Juta, außen mit Eiche furniert Eiche Avana, Eiche Fumo, Eiche Argilla, Eiche Carbone und Eiche Naturale. Lackiert matt oder hochglanz laut unseren Musterpalette.

Profilleiste Vorderkante-Profil Stärke 12 mm aus MDF, verkleidet mit Eiche Avana, Eiche Fumo, Eiche Argilla, Eiche Carbone und Eiche Naturale. In die Lackausführung Matt und Hochglanz verkleidet mit Lackierfertiges Melamin und lackiert laut unseren Musterpalette.

Mittelseiten Spanplatte Typ "E1" Stärke 25 mm, komplett mit Melamin Tela oder Juta verkleidet, Vorderkante aus ABS in Paneel Ausführung, Papier Umleimer für die Kanten nicht in Sicht.

Sockel- u. Deckelböden Spanplatte Typ "E1" Stärke 25 mm, komplett mit Melamin Tela oder Juta verkleidet, Vorderkante aus ABS in Paneel Ausführung, Papier Umleimer für die Kanten nicht in Sicht.

Sockel Spanplatte Typ "E1" Stärke 18 mm, komplett mit Melamin Tela oder Juta verkleidet, Vorderkante aus ABS in Paneel Ausführung, Papier Umleimer für die Kanten nicht in Sicht.

Fachböden Spanplatte Typ "E1" Stärke 30 mm, komplett mit Melamin Tela oder Juta verkleidet, Vorderkante aus ABS in Paneel Ausführung, Papier Umleimer für die Kanten nicht in Sicht.

Rückwände Spanplatte Typ "E1" Stärke 8 mm, Außen mit Tela oder Juta Papier und Innen mit weißes Papier beschichtet.

Korpuse Die Schrankelemente bestehen aus Sockelböden, Deckelböden, Fachböden, Außenseiten, Mittelseiten und Rückwände. Die Türen sind Einzeln oder Doppelt je nach Breite und Art des Element (Drehtür, Schiebetür und Begehbar).

Tous les panneaux et produits semi-finis à base de bois utilisés en cours de production et les produits finis qui en dérivent sont conformes au Décret Ministériel du 10 octobre 2008 qui régleme les émissions de formaldéhyde pour les meubles destinés aux espaces de vie.

Notre société se réserve le droit de modifier les caractéristiques de construction des matériaux susmentionnés sans préavis, dans le but toujours d'améliorer la qualité et la satisfaction du client. Il garantit également que ses produits revêtus de chêne sont plaqués avec du bois véritable et teintés avec des produits à faible impact environnemental. Par conséquent, toute différence de ton, de couleur ou de grain doit être acceptée comme une caractéristique naturelle des bois.

Côtés de finitions *En microparticules de bois classe "E1" épaisseur 25 mm, bordé à l'avant avec support ABS dans la même finition que le panneau, en papier pour les parties non visibles. Intérieurement recouvert de feuille de mélamine Tela ou Juta, plaqué extérieurement en bois de chêne brossé, en Chêne Avana, Chêne Fumo, Chêne Argilla, Chêne Carbone et Chêne Naturel. Laqué mat ou brillant selon les couleurs de notre collection.*

Côté de finition apparent *En MDF épaisseur 12 mm, revêtu de chêne brossé en Chêne Avana, Chêne Fumo, Chêne Argilla, Chêne Carbone et Chêne Naturel. Dans la version mate ou brillante, recouverte de papier prêt à laque, selon les couleurs de notre collection.*

Côtés de division *En microparticules de bois classe «E1», épaisseur 25 mm. Recouvert extérieurement et intérieurement de feuille de mélamine Tela ou Juta. Bordés frontalement avec support ABS dans la même finition que le panneau, bord papier pour les parties non visibles.*

Bases et plafonds *Panneau en microparticules de bois classe «E1», épaisseur 25 mm. Recouvert extérieurement et intérieurement de feuille de mélamine Tela ou Juta. Bordés frontalement avec support ABS dans la même finition que le panneau, bord papier pour les parties non visibles.*

Socle *Panneau en microparticules de bois de classe «E1», épaisseur 18 mm. Recouvert extérieurement et intérieurement de feuille de mélamine Tela ou Juta, papier bordé pour les parties non visibles.*

Étagères *Panneau en microparticules de bois classe «E1» 30 mm d'épaisseur, recouvert extérieurement et intérieurement de feuille de mélamine Tela ou Juta. Bordés frontalement avec support ABS dans la même finition que le panneau, bord papier pour les parties non visibles.*

Fonds *Panneau en microparticules de bois classe «E1» épaisseur 8 mm. Couvert extérieurement en papier Tela ou Juta, arrière en papier blanc.*

Modules *Les modules d'armoire sont composés de bases, plafonds, étagères, côtés de finition, côtés de division et fonds. Les portes sont simples ou doubles selon la longueur et le type de module (armoire battante, coulissante et dressing).*

ALLGEMEINE EIGENSCHAFTEN

CARACTÉRISTIQUES GÉNÉRALES

Drehtüröffnung Die Drehtürenschränke sind mit Softclose Scharnieren ausgestattet, diesen sind mit ein Schnellverschluss an die Tür und an Scharniersockel angebracht. Das Scharnier ist in Höhe, Breite und Tiefe einstellbar.

Schiebetürenöffnung Die Laufschiene sind aus Aluminium und werden durch ein Schnellverschluss an Korpus angebracht. Serienmäßig sind Türdämpfer bei Öffnung und Schließung vorhanden. Das Rollenbeschlag der Türen ist aus gepresstem Aluminium gefertigt und einstellbar durch eine Schraube in die Vorderseite.

Beschläge Die Verbindung zwischen Seiten und Boden erfolgt durch die Stellfüßen die für Einstellung der Schrank in der Waage dienen. Die Füßen sind hergestellt aus Zama und Stahl finden Platz in ein Kunststoffgehäuse. Die Verbindung zwischen Deckel und Seite erfolgt durch Exzenter und Stifte aus Zama. Die Schiebetüren sind mit Zugstangen, Sechskantschlüssel, und Kunststoff Abdeckungen ausgestattet. Die Kleiderstangen sind aus Blei lackierten metall „Grey“.

Portes battantes Les armoires à portes battantes sont équipées d'une charnière à fermeture lente. Ils sont équipés d'un accouplement automatique à la porte au moyen de clips et sont fixés à la base au moyen d'un accrochage rapide, où prévu. Les charnières sont équipées d'un triple système de réglage, qui permet le réglage en hauteur, largeur et profondeur.

Portes coulissantes Les rails sont en aluminium et fixés au corps de l'armoire au moyen de mousquetons spéciaux, assurant ainsi une fixation rapide. Le système coulissant est équipé de série d'un amortisseur qui fonctionne à la fois lors de l'ouverture et de la fermeture de la porte. Les portes sont équipées de patins en aluminium qui permettent le réglage de ceux-ci, grâce au système de réglage positionné sur le chariot supérieur.

Quincailleries La base est jointe sur le côté par le pied, ce qui permet le nivellement de la structure elle-même. Les pieds en zamak et acier sont contenus dans une structure technoplastique. Le plafond est ancré sur le côté au moyen de tiges de fer et d'excentriques en zamak avec une finition nickelée. Les portes coulissantes de l'armoire sont équipées de tendeurs à clé hexagonale et de couvercles en plastique au fini gris. Les tubes des cintres sont en fer peint au «metal grey».

MONTAGE ANWEISUNGEN

Die Möbel sind ausschließlich für Innenräume konzipiert. Ist empfehlenswert dass der Aufbau der Möbel von qualifiziertes Personal durchgeführt wird.

Die Verpackung vorsichtig öffnen. Aufheben und legen des Möbelstück immer mit Vorsicht und auf eine Komplette Seite und nie auf die Kante. Um ein Möbelstück umzustellen ist es ratsam es vorher zu demontieren um es später wieder auf zu bauen. Für die Drehtürenschränke ist es ratsam nicht alle Türen gleichzeitig auf zu machen um das umkippen der Schrank zu verhindern. Aus Sicherheitsgründen empfehlen wir deshalb den Schrank mit Metall Winkeln fest an die Wand zu verschrauben, mit dem Kippschutzsystem.

REINIGUNG DER AUSSENFLÄCHEN

Wir empfehlen ein weiches mit Wasser und Neutralreiniger befeuchtetes Tuch zu verwenden. Reinigungsmittel die Alkohol, Ammoniak oder chemische Lösungsmittel enthalten dürfen keinesfalls benutzt werden. Die Oberfläche sofort nach der Reinigung sorgfältig abtrocknen. Wir raten davon ab Wachs, Spray, Flüssigkeit oder andere Polierprodukte für die Reinigung der Oberfläche zu nutzen, diesen könnten letzteren beschädigen.

REINIGUNG DER GLASFLÄCHE

Wir empfehlen ein weiches mit Wasser und Neutralreiniger befeuchtetes Tuch zu verwenden. Keinesfalls Scheuerlappen oder chemische Lösungsmittel benutzen. Vorsicht mit Ringe und anderen Stumpfen Gegenstände, die bleibende Schrammen und Kratzer auf die Oberfläche hinterlassen können. Die Glasfläche sofort nach der Reinigung sorgfältig abtrocknen.

SONNENBESTRAHLUNG

Die direkte Sonnenstrahlung ist immer zu vermeiden, vor allem wenn sie sehr intensiv ist. Mit der Zeit können die Farbtöne verblassen und die Ausführungen sich verschlechtern. Ausserdem sind Wärme und Feuchtigkeit zu vermeiden. Es ist empfehlenswert das Produkt weit von Wärmequellen und Feuchtigkeit zu stellen.

ENTSORGUNG

Am ende des Lebenscyclus wie alle anderen Produkten die aus mehreren Materialien bestehen, müssen auch unseren Möbel ordnungsgemäß entsorgt werden.

SICHERHEITANWEISUNGEN

- Stellen Sie das Möbelstück auf eine gerade, stabile Ebene mit geeignete Abmessungen, nach dem man die Tragfähigkeit geprüft hat.
- Stellen Sie sicher das die Möbel nicht in direkten Kontakt mit Stromquellen, Heizungsanlagen oder mit Wasserleitungen sind.
- Auf die Möbel nicht setzen, Stützen, oder draufsteigen. Mehr Aufmerksamkeit wenn es sich um hängende Teile handelt.
- Auf die Möbel nichts draufstellen was nicht dafür geeignet bzw. gedacht ist.
- Auf Drehtürenschränke nicht mehr als ein Element gleichzeitig auf machen.
- Auf Schubkastenelemente gleichzeitige aufmachen von mehr als eine Schublade vermeiden.
- Nutzen Sie die Möbel nicht für ein Zweck wofür sie nicht konzipiert worden sind.
- Wir lehnen jegliche Verantwortung ab für eventuelle Mängel die von eine nicht geeignetes Befestigungsmaterial oder Stutzwand auftreten können.

INSTRUCTIONS D'INSTALLATION

Les meubles sont destinés aux milieux intérieurs. Il est préférable que le montage du meuble soit effectué par du personnel qualifié. Ouvrir l'emballage avec précaution. Soulever et appuyer les articles avec soins toujours sur un côté entier et jamais sur un bord. Toujours démonter les meubles que Vous avez à déplacer, puis les remettre dans le nouvel emplacement. Pour les armoires à portes battantes, éviter l'ouverture simultanée des portes pour éviter le renversement de l'armoire lui-même. Pour plus de sécurité, vous devez fixer le placard au mur, grâce au système anti-renversement..

NETTOYAGE DES PANNEAUX EXTÉRIEUR

Nous Vous recommandons d'utiliser uniquement un chiffon légèrement humecté de solution d'eau et un détergent doux; il n'est pas recommandé d'utiliser des produits et des détergents contenant de l'alcool, de l'ammoniac, ou tout autre type de solvant chimique abrasifs. Nous Vous conseillons également d'essuyer les surfaces immédiatement après le nettoyage. Il n'est pas conseillé d'utiliser des cires, des sprays, des liquides ou des produits pour le polissages des surfaces. L'utilisation du même peut modifier les caractéristiques du produit.

NETTOYAGE DES FAÇADES EN VERRE

Nous Vous recommandons d'utiliser uniquement un chiffon légèrement humecté de solution d'eau et un détergent doux; il n'est pas recommandé d'utiliser de chiffons abrasifs ou de solvants chimiques; faire attention à anneaux et objets pointus qui pourraient affecter ou rayer irrémédiablement la surface. Nous Vous conseillons également d'essuyer les surfaces immédiatement après le nettoyage.

EXPOSITION AU SOLEIL

L'exposition directe aux rayons du soleil est toujours à éviter, surtout si très intense, avec le temps peut se produire variations de tonalité et la détérioration de la finition. En outre, le produit craint la chaleur et l'humidité excessive. Il est donc recommandé de le placer loin des sources de chaleur et des zones humides.

ÉCOULEMENT


À la fin de son cycle de vie, nos meubles, comme tous les produits fabriqués à partir de matériaux mixtes, doivent être mené à l'entreprise pour l'écoulement.

CONSIGNES DE SÉCURITÉ

- Placer l'armoire sur une surface stable horizontale et dimensions appropriées, après avoir vérifié la charge.
- Vérifier que les meubles ne soient pas en contact avec des sources électriques, contrôle de la température (chaud-froid) ou passages de l'eau.
- Ne pas s'asseoir, s'appuyer ou monter sur les meubles. Mettez encore plus d'attention, s'ils sont suspendus.
- Ne placer pas d'objets sur le meuble qui ne sont pas conçus à cet effet.
- Pour les placards avec portes battantes, ne pas ouvrir plus d'une porte à la fois.
- Pour les bloc tiroirs, ne pas ouvrir plus d'un tiroir à la fois.
- Ne pas utiliser les meubles pour une utilisation autre que celle pour laquelle ils ont été conçus et construits.
- Nous déclinons toute responsabilité pour tout dysfonctionnement déterminé par l'insuffisance de la paroi de support ou de matériel de fixation utilisé.

Lack matt BASE

Laqué mat BASE




O 001
Bianco




O 004
Sabbia

Lack matt PLUS

Laqué mat PLUS



M 046
Vaniglia




M 027
Avorio



M 047
Korda



M 017
Perla




M 003
Malto




M 013
Grigio Tortora



M 036
Fango



M 001
Bianco Gesso



M 002
Bianco Cenere



M 029
Canapa




M 037
Calce



M 012
Grigio



M 034
Ardesia




M 038
Lava



M 022
Nero



M 042
Cipria




M 043
Mattone




M 045
Amaranto



M 044
Giallo India




M 040
Salvia



M 035
Verde Pastello



M 041
Verde Muschio




M 032
Cielo



M 039
Blu Notte

Lack hochglanz


Laqué brillant




Z 001
Bianco



Z 004
Sabbia



Z 046
Vaniglia



Z 027
Avorio



Z 047
Korda



Z 017
Perla



Z 003
Malto




Z 013
Grigio Tortora




Z 036
Fango




Z 001
Bianco Gesso



Z 002
Bianco Cenere



Z 029
Canapa



Z 037
Calce



Z 012
Grigio



Z 034
Ardesia



Z 038
Lava



Z 022
Nero




Z 042
Cipria




Z 043
Mattone



Z 045
Amaranto



Z 044
Giallo India



Z 040
Salvia



Z 035
Verde Pastello



Z 041
Verde Muschio



Z 032
Cielo



Z 039
Blu Notte

VORSICHT: Die Gleichmäßigkeit der Farben verändert sich in natürlicher Weise im Laufe der Zeit.
In Fall von spätere Ergänzungen werden eventuelle Farbunterschiede nicht als Reklamationsgrund anerkannt.

ATTENTION: L'uniformité chromatique des couleurs laquées étant susceptible de changer naturellement au fil du temps,
toute éventuelle différence de teinte ne peut donner lieu à aucune contestation sur le produit.

Eichenholz

Bois de chêne



E 013
Rovere Naturale




E 015
Rovere Avana



E 017
Rovere Argilla



E 016
Rovere Fumo



E 018
Rovere Carbone

Ecomalta

Ecomalta



T 001
Bianco Silice



T 003
Grigio Cemento



T 002
Grigio Pietra

Innenausführung

Finition interne



A 001
Melamin Tela
Mélamine Tela



A 002
Melamin Juta
Mélamine Juta



Lackiert auf Tela *
*Laqué sur Tela **



Lackiert auf Juta *
*Laqué sur Juta **

* LACKIERT BASE UND PLUS LAUT UNSEREN MUSTERPALETTE


Die Lackierung Matt Base und Plus ist erhältlich für alle Elemente mit beide Flächen in Melamin Tela oder Juta, oder mit eine Fläche Melamin und die andere in Lack matt. Beispiel bei Schrank Außenseite: **beide Flächen müssen die gleiche Farbe haben.** In den Fall dass die Fläche Außen in Furnier oder Lack Hochglanz ist, das innere Melamin darf nicht lackiert werden.

* LAQUÉ MAT BASE ET PLUS SELON COULEURS DE NOS ÉCHANTILLONS

Le laquage mat Base - Plus est disponible pour tous les composants mélaminé des deux côtés en Tela ou Juta ou en présence d'une face interne recouverte de mélaminé et d'une face externe en finition laqué mate, par exemple le côté de finition de l'armoire; **les deux faces doivent avoir la même couleur.** Si une face est en bois ou laqué brillant, la face mélaminé à l'intérieur ne peut pas être laqué.

Spiegel

Miroir



Argentato

Glas durchsichtig

Verres transparents




Extrachiaro



Grigio

Glas matt lackiert

Verres laqués mat



Bianco Satinato



Avorio Satinato




Seta Satinato



Grafite Satinato

Glas hochglanz lackiert


Verres laqués brillants



Bianco Lucido



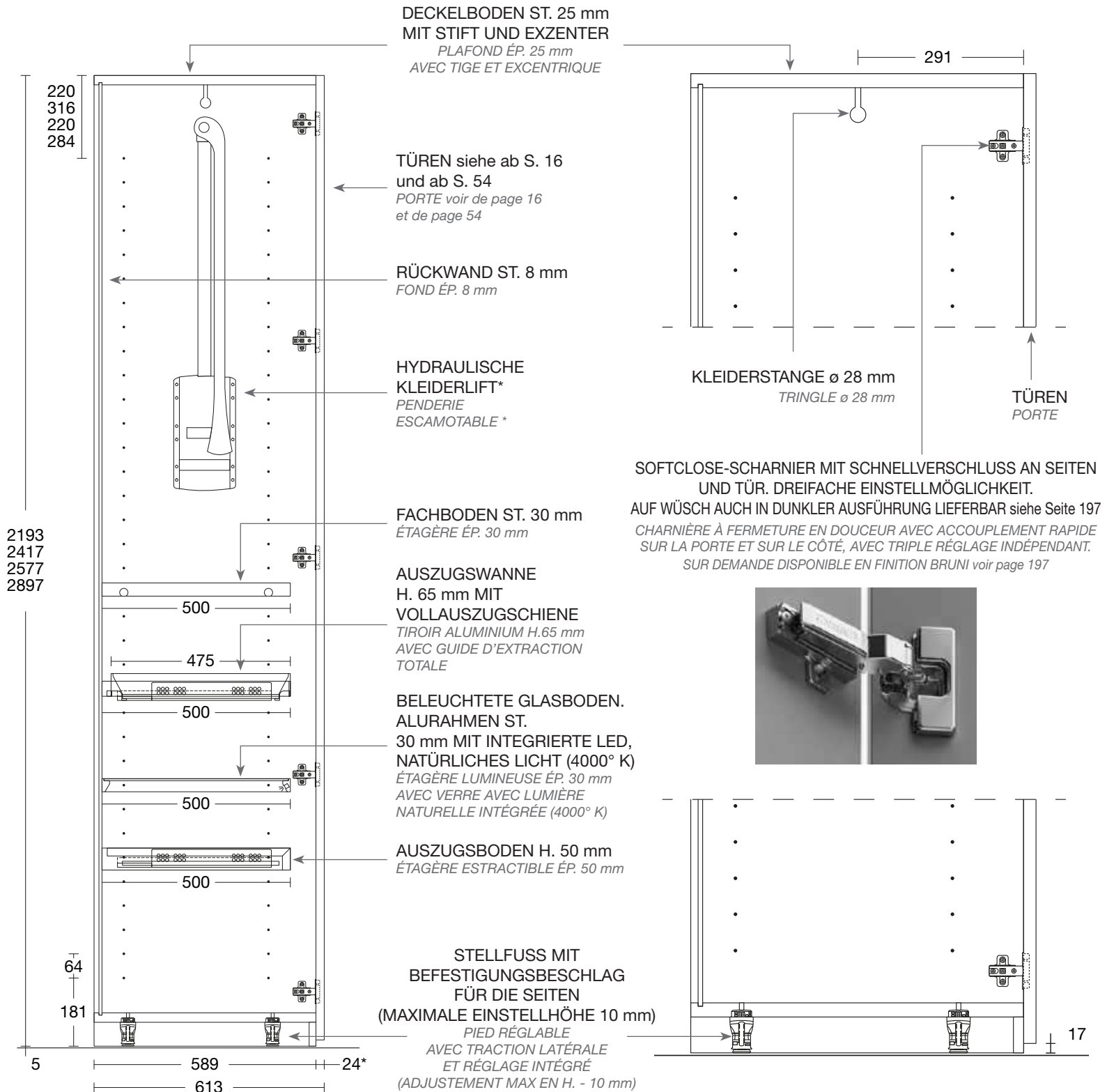
Avorio Lucido



Seta Lucido



Grafite Lucido



Für die Montage benötigt man zuzüglich zu der Schrank Endmaßen noch:
 - in der Breite 40 mm - in der Höhe 20 mm

Für die Montage in eine Nische mit Sonder-Beschläge:
 - in der Breite 10 mm - in der Höhe 20 mm
 Sonder Beschläge für die Nischen Montage siehe Seite 205

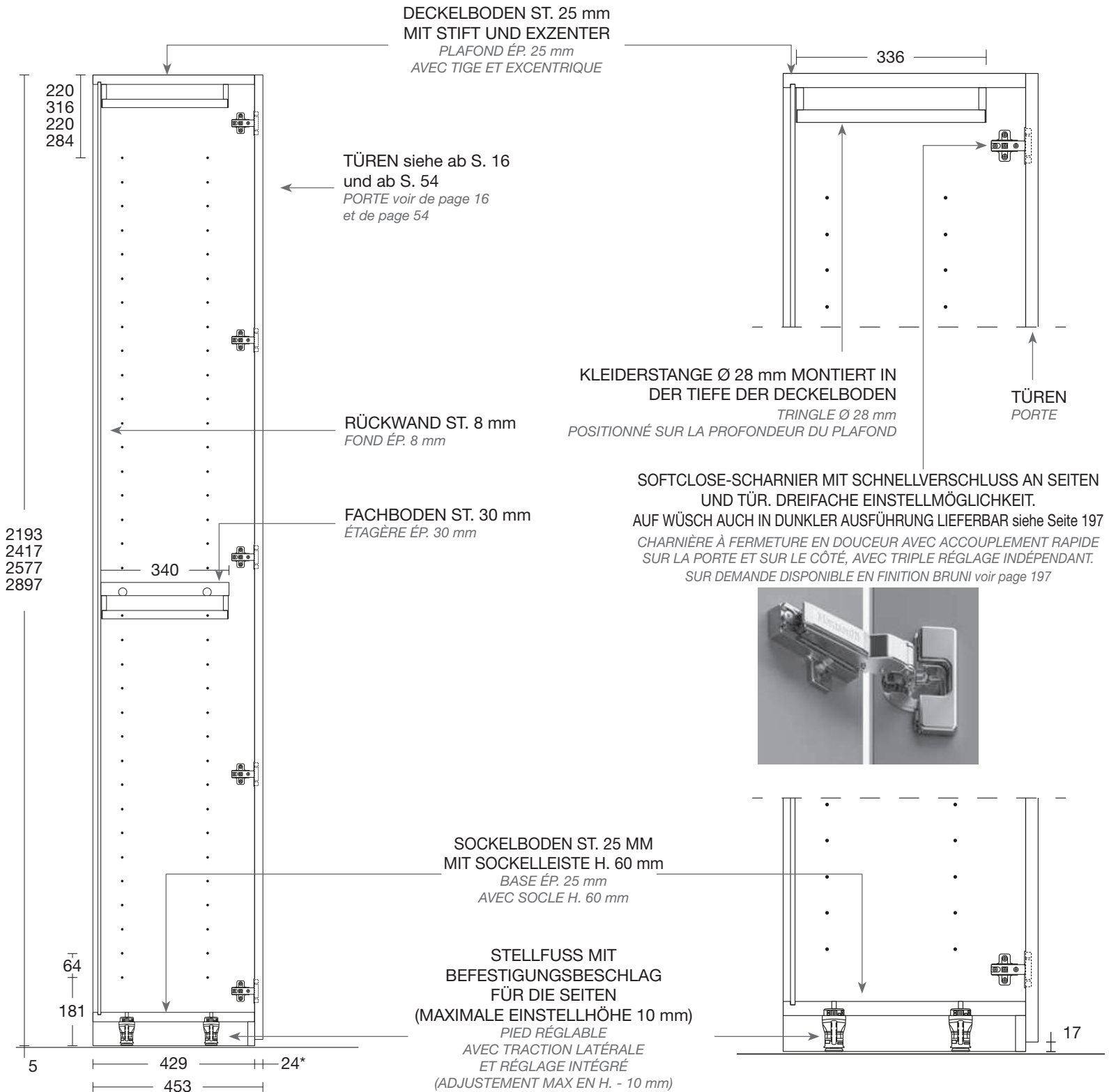
N.B. Die angegebene Massen verstehen sich mit Fronten st. 22 mm

Pour le montage de l'element est nécessaire de disposer, en plus de la mesure
 finale (avec la quincaillerie standard):
 - en largeur 40 mm - en hauteur 20 mm

Montage dans une niche (quincaillerie non standard):
 - en largeur 10 mm - en hauteur 20 mm
 Quincaillerie pour montage en niche, voir page 205

N.B. Les dimensions nominales des profondeurs indiquées dans la liste de prix
 sont destinées aux portes ép. 22 mm

* wird ein Kleiderlift geplant, muss die Kleiderstange entfernt werden
 s'il y a un penderie escamotable, le tube porte vêtements doit être retiré



Drehtürer - Holz
 Battantes - Bois

Für die Montage benötigt man zuzüglich zu der Schrank Endmaßen noch:
 - in der Breite 40 mm - in der Höhe 20 mm

Für die Montage in eine Nische mit Sonder-Beschläge:

- in der Breite 10 mm - in der Höhe 20 mm

Sonder Beschläge für die Nischen Montage siehe Seite 205

N.B. Die angegebene Massen verstehen sich mit Fronten st. 22 mm

Pour le montage de l'element est nécessaire de disposer, en plus de la mesure finale (avec la quincaillerie standard):

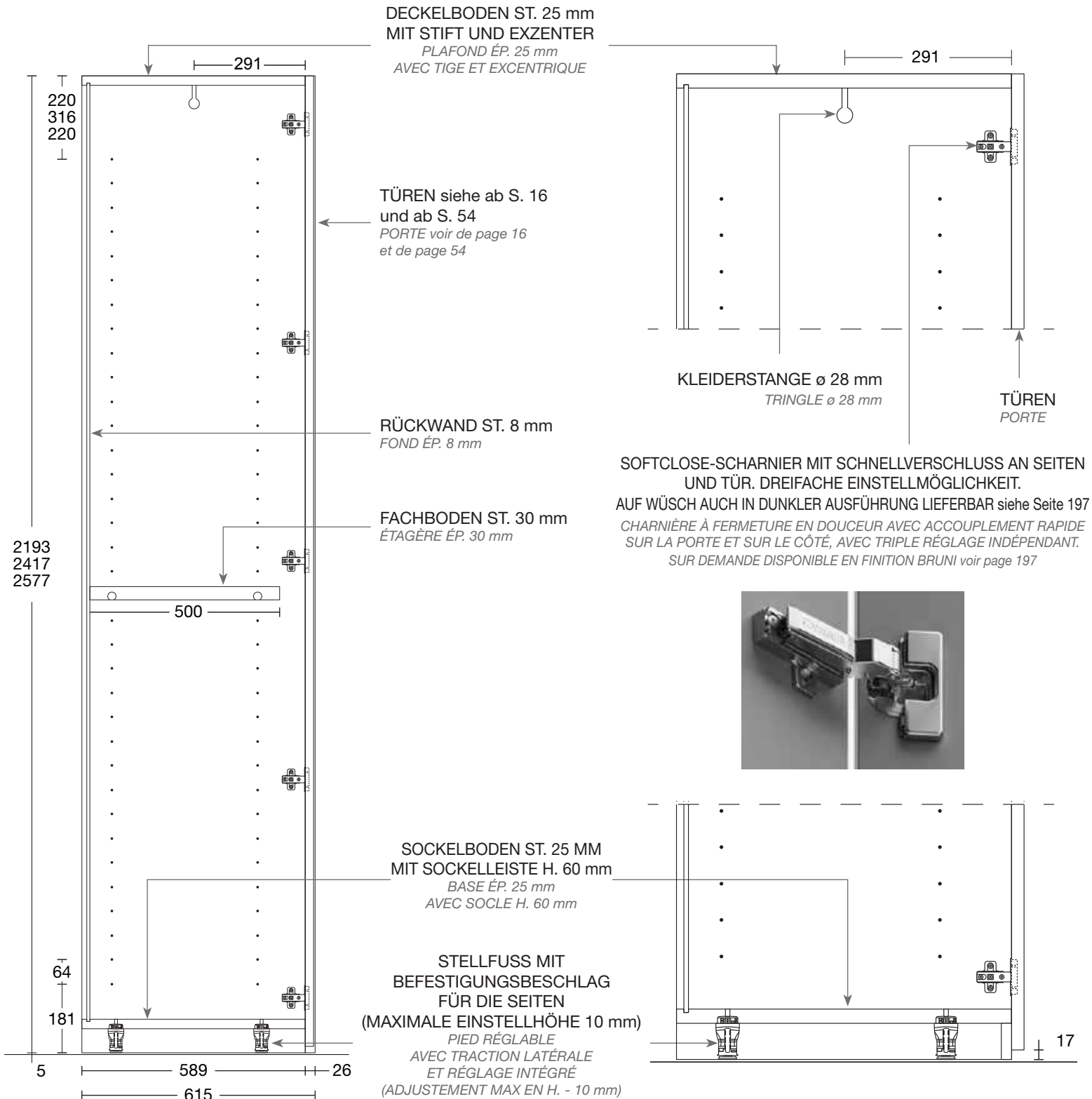
- en largeur 40 mm - en hauteur 20 mm

Montage dans une niche (quincaillerie non standard):

- en largeur 10 mm - en hauteur 20 mm

Quincaillerie pour montage en niche, voir page 205

N.B. Les dimensions nominales des profondeurs indiquées dans la liste de prix sont destinées aux portes ép. 22 mm



Für die Montage benötigt man zuzüglich zu der Schrank Endmaßen noch:
 - in der Breite 40 mm - in der Höhe 20 mm

Für die Montage in eine Nische mit Sonder-Beschläge:
 - in der Breite 10 mm - in der Höhe 20 mm
Sonder Beschläge für die Nischen Montage siehe Seite 205

N.B. Die angegebene Massen verstehen sich mit Fronten st. 22 mm

Pour le montage de l'élément est nécessaire de disposer, en plus de la mesure finale (avec la quincaillerie standard):
 - en largeur 40 mm - en hauteur 20 mm

Montage dans une niche (quincaillerie non standard):
 - en largeur 10 mm - en hauteur 20 mm
Quincaillerie pour montage en niche, voir page 205

N.B. Les dimensions nominales des profondeurs indiquées dans la liste de prix sont destinées aux portes ép. 22 mm

TECHNISCHEN ANGABEN BEGEHBARER ECKSCHRANK DREHTÜRER

FICHE TECHNIQUE ÉLÉMENT D'ANGLE PRATICABLE PLACARD PORTES BATTANTES

Der Begehbarer Eckschrank besteht aus ein Sockel- und ein Deckelboden St. 25 mm mit Rückwände St. 18 mm. Serienmäßig sind auch ein Fachboden St. 30 mm und zwei Kleiderstangen vorhanden.

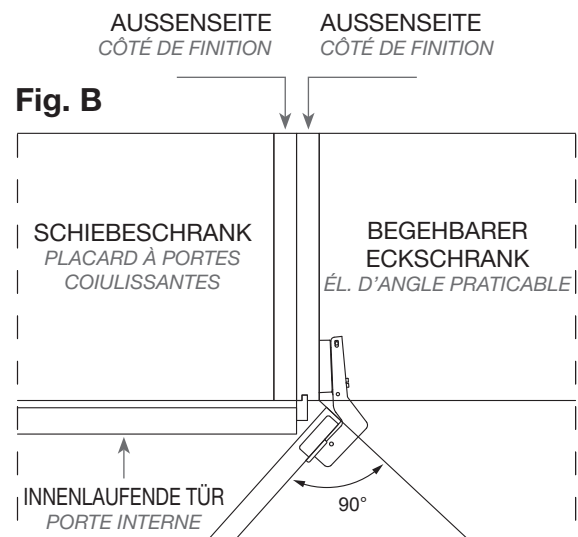
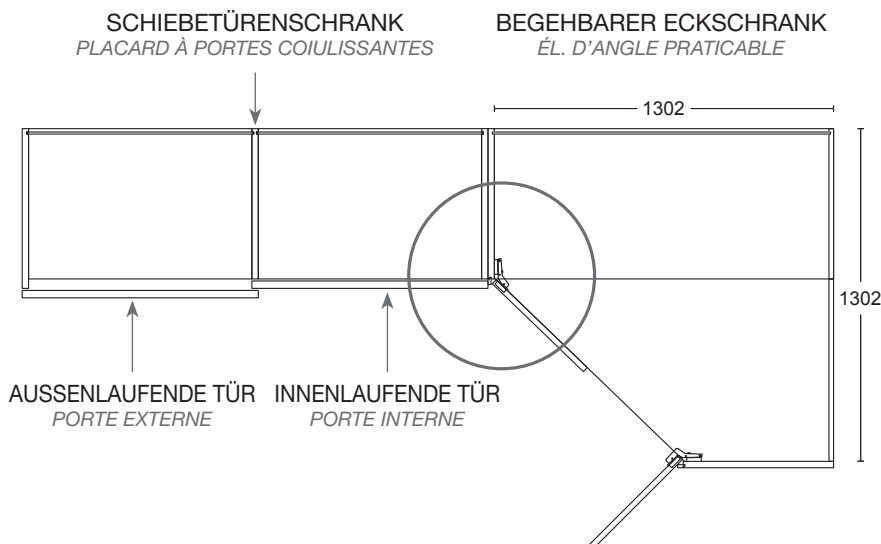
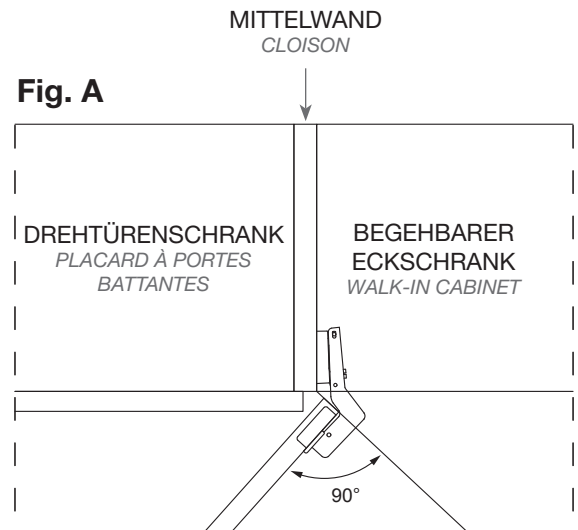
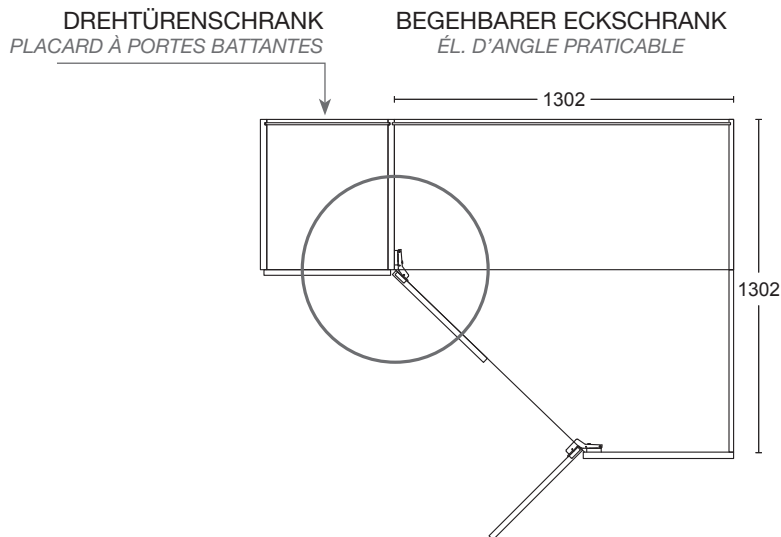
Die Verbindung zwischen Begehbarer Eckschrank und Drehtüren-schrank geschieht durch eine ganz normale Mittelwand St. 25 mm. **Siehe Detail in Abbildung A.**

Schiebetürer und Begehbarer Eckschrank werden nur neben einander gestellt. Die Front der Schiebetürer der neben der Begehbarer Eckschrank stehen soll muss immer die Innen laufende sein. **Siehe Detail in Abbildung B.**

L'élément d'angle praticable est composé d'une base et d'un plafond de 25 mm d'épaisseur et complétés par des panneaux de fond de 18 mm d'épaisseur. Une étagère de 30 mm d'épaisseur et quatre tringles sont inclus en standard.

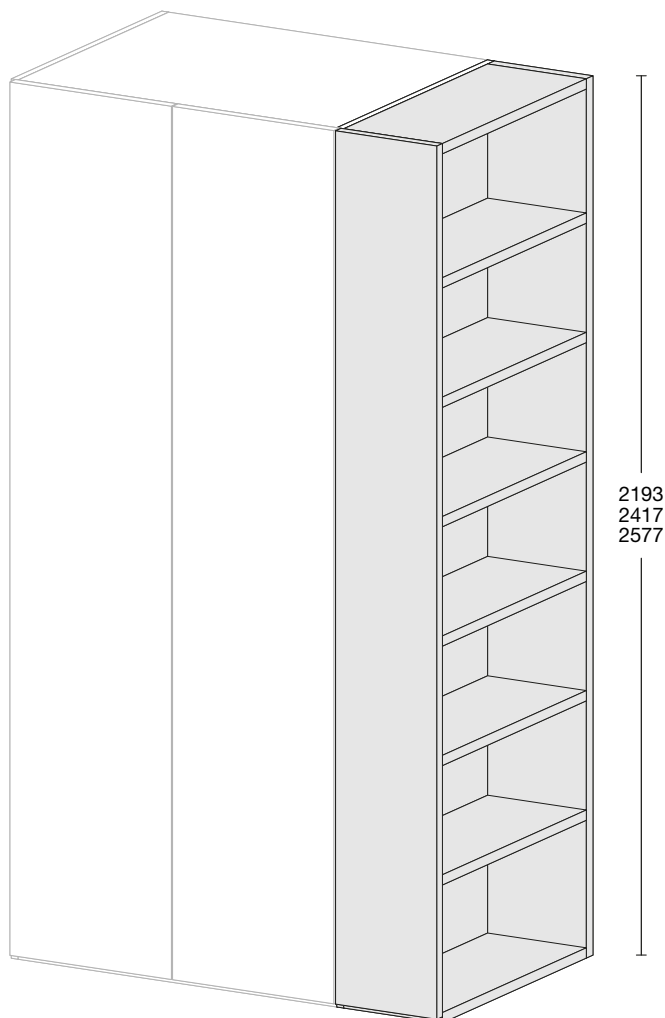
L'union entre l'élément d'angle praticable et l'armoire à portes battantes se fait par une cloison de raccordement de 25 mm d'épaisseur. **Voir détail Fig. A.**

La juxtaposition de la structure du dressing et de l'armoire à portes coulissantes se fait par l'approche des côtés finales des structures individuelles. **La porte coulissante de l'armoire adjacente à la cabine doit toujours être interne.** **Voir détail Fig. B.**

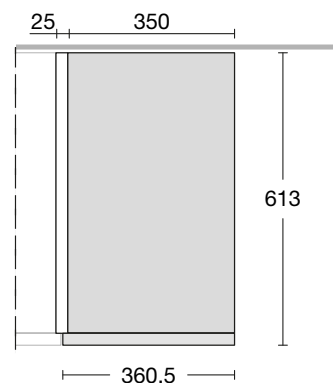


Das offene Endelement dient als ergänzung zum Drehtürenschränk. Es besteht aus Sockel-, Fach- und Deckelböden St. 30mm, eine Zwischenwand und eine Rückwand St. 25 mm. Die Montage von Sockel- und Deckelboden erfolgt durch Mechanische Verbindungen von neuartige Konzeption, die Böden werden mit einfachen Fachbodenträger ohne blockierung Möglichkeit montiert. Die entstehenden Fächer können nicht mit Zubehör ausgestattet werden.

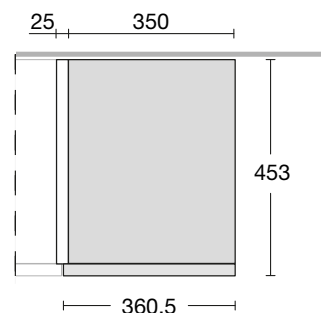
Le terminal ouvert est un élément de finition d'une armoire à portes battantes. Il est fait avec une base, des étagères et un plafond ép. 30 mm, par un cloison et un fond de 25 mm. La base et le plafond sont fixés au moyen de joints mécaniques de nouveau concept, tandis que les étagères sont fixées par des supports en appui et sont équipées d'un système de verrouillage. Les espaces entre les étagères ne peuvent pas être équipées.



SCHRANK T. 613
 PLACARD P. 613



SCHRANK T. 453
 PLACARD P. 453

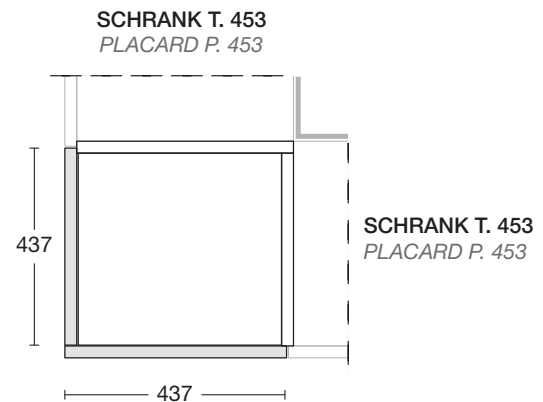
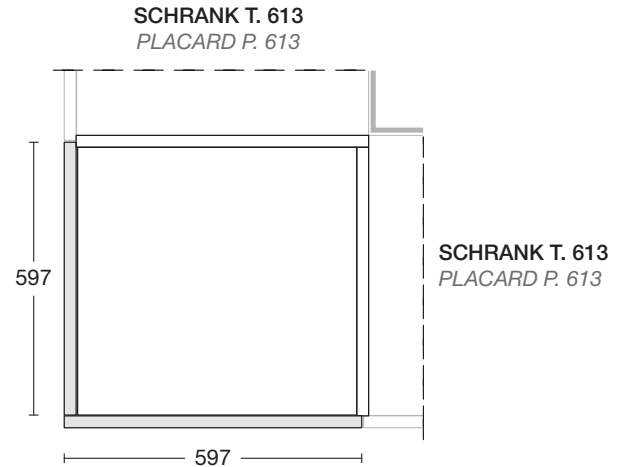
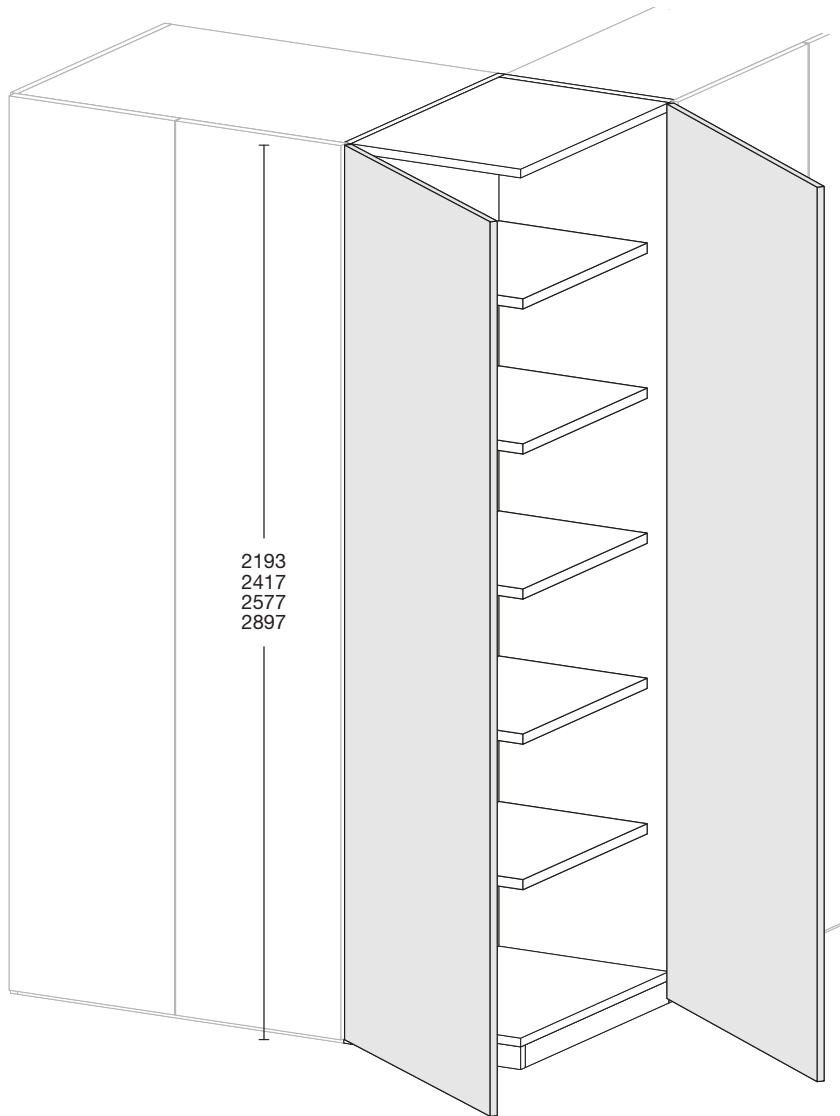


Für die Montage benötigt man zuzüglich zu der Schrank Endmaßen noch:
 - in der Breite 40 mm - in der Höhe 20 mm

Pour le montage de l'élément est nécessaire de disposer, en plus de la mesure finale (avec la quincaillerie standard):
 - en largeur 40 mm - en hauteur 20 mm

Die Aussenecke dient zu Verbindung über Eck von zwei Drehtürelemente. Es besteht aus Sockel- Deckboden und Mittelwände St. 25 mm und Fachboden St. 30 mm. Die Montage von Deckel- und Sockelboden erfolgt wie beim Dreh- und Schiebetürenschränk, die Fachboden werden nur mit einfachen Fachbodenträger ohne blockierung Möglichkeit montiert.

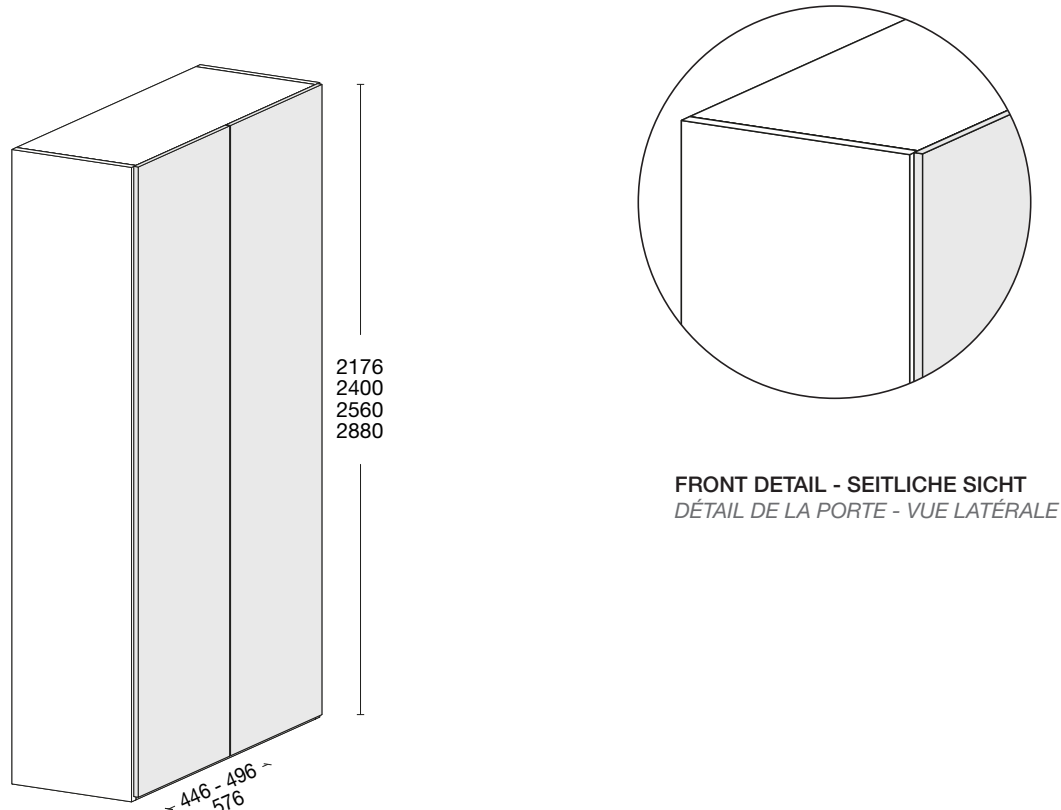
L'angle inversé est l'élément de liaison entre deux modules à portes battantes. Il est fait avec une base, plafond et cloisons ép. 25 mm et par étagères ép. 30 mm. La fixation de la base et du plateau se fait en utilisant le même système que celui utilisé pour l'armoire à portes battantes et coulissantes, tandis que les étagères sont fixées par des supports en appui et sont équipées d'un système de verrouillage.



Für die Montage benötigt man zuzüglich zu der Schrank Endmaßen noch:
 - in der Breite 40 mm - in der Höhe 20 mm

Pour le montage de l'élément est nécessaire de disposer, en plus de la mesure finale (avec la quincaillerie standard):
 - en largeur 40 mm - en hauteur 20 mm

BASIC



TECHNISCHE ANGABEN

Lack Ausführung

Paneel aus Spanplatte Klasse "E1" Stärke 22 mm, innen und außen komplett mit Melamin verkleidet. Erhältlich in Lack matt und Lack hochglanz auf beide Seiten. ABS Kante in gleiche Ausführung wie die Türfläche

Holz Ausführung

Paneel aus Spanplatte Klasse "E1" Stärke 22 mm, innen und außen Furniert mit Gebürstete Eiche. Erhältlich in Eiche Avana, Eiche Fumo, Eiche Argilla, Eiche Carbone und Eiche Natur. Holzkante in gleiche Ausführung wie die Türfläche

Elemente

Drehtür B. 425 – 475 – 555 – 875 – 975 – 1135 mm
Eckelement B. 1098 T. 1098 mm / B. 938 T. 938 mm
Aussenecke B. 613 T. 613 mm / B. 453 T. 453 mm
Begehbare Eckschrank B. 1302 T. 1302 mm
Offene Endelement B. 350 mm
Endelement B. 390 mm

Griffe

Step – Mill – Corner – Flat – Kappa – Quadro – Stretch – Sky – Icona – Ala

Griffausführung

siehe Seite 18-21

FICHE TECHNIQUE

Finition laquée

panneau en microparticule de bois classe «E1» de 22 mm d'épaisseur, revêtue extérieurement et intérieurement en mélaminé, disponible en finitions laquées mates et brillantes des deux côtés. Bord ABS dans la même finition que la surface

Finition en bois

Panneau en microparticule de bois de classe «E1» de 22 mm d'épaisseur, plaqué extérieurement et intérieurement avec bois chêne, disponible en finitions Chêne Avana, Chêne Fumo, Chêne Argilla, Chêne Carbone et Chêne Naturel. Bord en bois dans la même finition que la surface

Modularité

Placard portes battantes L. 425 – 475 – 555 – 875 – 975 – 1135 mm
Élément d'angle L. 1098 P. 1098 mm / L. 938 P. 938 mm
Élément d'angle inversé L. 613 P. 613 mm / L. 453 P. 453 mm
Él. angle praticable L. 1302 P. 1302 mm
Élément terminal ouvert L. 350 mm
Élément terminal L. 390 mm

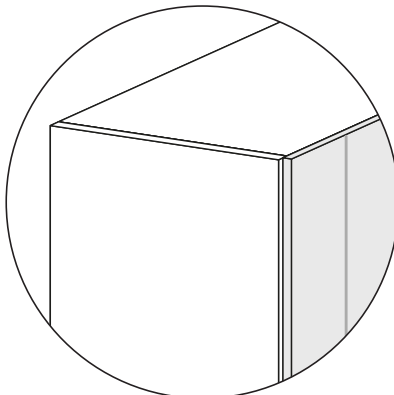
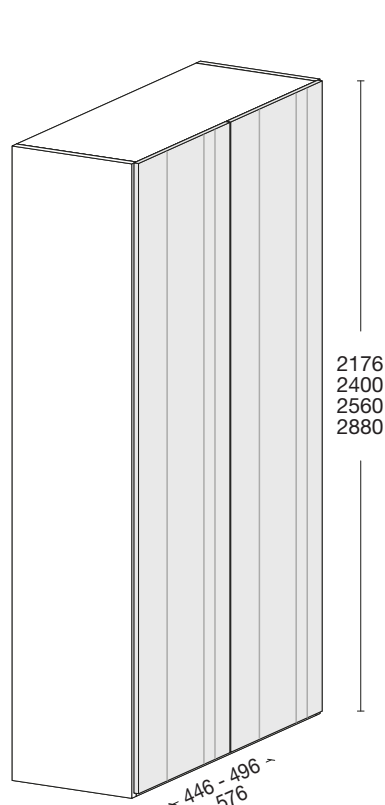
Poignées

Step – Mill – Corner – Flat – Kappa – Quadro – Stretch – Sky – Icona – Ala

Finition poignées

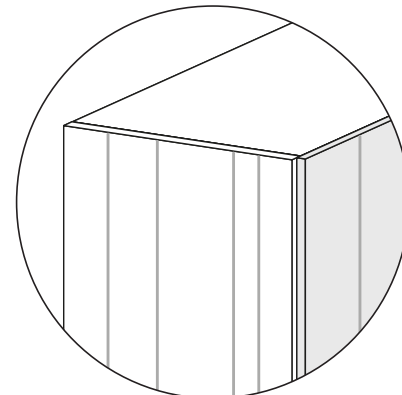
voir page 18-21

TWIST



STANDARD
FRONT DETAIL -
SEITLICHE SICHT
MIT STANDARD AUSSENSEITE

STANDARD
DÉTAIL DE LA PORTE -
VUE LATÉRALE AVEC COTÉ
DE FINITION LISSE



AUF ANFRAGE
FRONT DETAIL -
SEITLICHE SICHT MIT AUSSENSEITE
TWIST MIT VERTIKALE DEKORATION *

SUR DEMANDE
DÉTAIL DE LA PORTE -
VUE LATÉRALE AVEC COTÉ DE
FINITION TWIST AVEC DÉCORATIONS
VERTICALES *

Drehtürer - Holz
Battantes - Bois

TECHNISCHE ANGABEN

Lack Ausführung

Paneel aus Spanplatte Klasse "E1" Stärke 22 mm, innen und außen komplett mit Melamin verkleidet. Erhältlich in Lack matt und Lack hochglanz auf beide Seiten. ABS Kante in gleiche Ausführung wie die Türfläche. Vertikale Dekoration ausgeführt mit digitalem Druck erhältlich in Lack matt und Lack hochglanz nach unseren Musterpalette

Elemente

Drehtür B. 425 – 475 – 555 – 875 – 975 – 1135 mm
Eckelement B. 1098 T. 1098 mm / B. 938 T. 938 mm
Aussenecke B. 613 T. 613 mm / B. 453 T. 453 mm
Begehbare Eckschrank B. 1302 T. 1302 mm
Offene Endelement B. 350 mm
Endelement B. 390 mm

Griffe

Step – Mill – Corner – Flat – Kappa – Quadro – Stretch – Sky – Icona – Ala

Griffausführung

siehe Seite 18-21

FICHE TECHNIQUE

Finition laquée

panneau en microparticule de bois classe «E1» de 22 mm d'épaisseur, revêtue extérieurement et intérieurement en mélaminé, disponible en finitions laquées mates et brillantes des deux côtés. Bord ABS dans la même finition que la surface. Décorations verticales réalisées par impression numérique, disponibles en finitions laquées mates et brillantes selon nos échantillons

Modularité

Placard portes battantes L. 425 – 475 – 555 – 875 – 975 – 1135 mm
Élément d'angle L. 1098 P. 1098 mm / L. 938 P. 938 mm
Élément d'angle inversé L. 613 P. 613 mm / L. 453 P. 453 mm
Él. angle praticable L. 1302 P. 1302 mm
Élément terminal ouvert L. 350 mm
Élément terminal L. 390 mm

Poignées

Step – Mill – Corner – Flat – Kappa – Quadro – Stretch – Sky – Icona – Ala

Finition poignées

voir page 18-21

(*) Es ist möglich den Schrank mit die Außenseiten in gleiche Ausführung wie die Front Twist zu bekommen. Wenn nicht anders angegeben, den Schrank wird mit normalen Außenseiten geliefert

Il est possible d'avoir l'armoire avec le côté dans la même finition que la porte TWIST. Sauf indication contraire, l'armoire est livrée avec un côté lisse




STEP

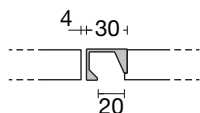
Material / Matériel
 Extrudierte Aluminiumprofil
 An die Türkante Montiert
Profil en aluminium extrudé
Appliqué sur l'épaisseur de la porte

Ausführung / Finition
 Matt lackiert laut unseren Musterpalette
Laqué mat selon couleurs de nos échantillons

Griffposition / Positionnement des poignées
 Seitlich an die Türkante angebracht / *Sur le côté de la porte*



Dim.	ARTNR. CODE	PREIS - pro Stk. PRIX - c.u.
H. 2176	M15H000	
H. 2400	M15L000	
H. 2560	M15M000	
H. 2880	M15N000	



B. L. 30 T. P. 23




MILL

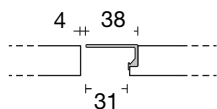
Material / Matériel
 Extrudierte Aluminiumprofil
 An die Türkante Montiert
Profil en aluminium extrudé
Appliqué sur l'épaisseur de la porte

Ausführung / Finition
 Matt lackiert laut unseren Musterpalette
Laqué mat selon couleurs de nos échantillons


Griffposition / Positionnement des poignées
 Seitlich an die Türkante angebracht / *Sur le côté de la porte*



Dim.	ARTNR. CODE	PREIS - pro Stk. PRIX - c.u.
H. 2176	M14H000	
H. 2400	M14L000	
H. 2560	M14M000	
H. 2880	M14N000	



B. L. 38 T. P. 18,5



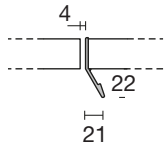
CORNER

Material / Matériel

Extrudiertes Aluminiumprofil
An die Türkante montiert
*Profil en aluminium extrudé
Appliqué sur l'épaisseur de la porte*

Ausführung / Finition


Matt lackiert laut unseren
Musterpalette
*Laqué mat selon couleurs de
nos échantillons*



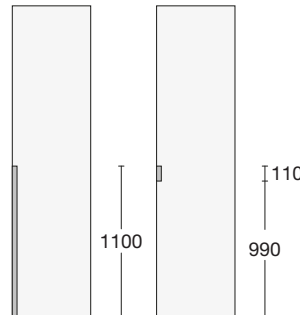
B. L. 2 T. P. 44

Griffposition / Positionnement des poignées

Seitlich an die Türkante angebracht / *Sur le côté de la porte*



Dim.	ARTNR. CODE	PREIS - pro Stk. PRIX - c.u.
H. 2176	M16H000	
H. 2400	M16L000	
H. 2560	M16M000	
H. 2880	M16N000	



Dim.	ARTNR. CODE	PREIS - pro Stk. PRIX - c.u.
H. 110	M062000	
H. 1100	M066000	



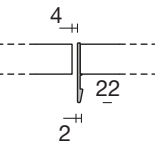
FLAT

Material / Matériel

Extrudiertes Aluminiumprofil
An die Türkante montiert
*Profil en aluminium extrudé
Appliqué sur l'épaisseur de la porte*

Ausführung / Finition


Matt lackiert laut unseren
Musterpalette
*Laqué mat selon couleurs de nos
échantillons*



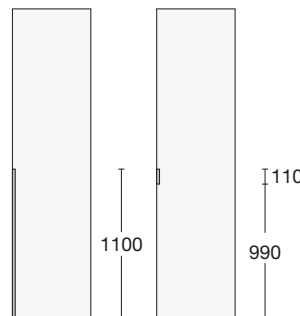
B. L. 2 T. P. 44

Griffposition / Positionnement des poignées

Seitlich an die Türkante angebracht / *Sur le côté de la porte*



Dim.	ARTNR. CODE	PREIS - pro Stk. PRIX - c.u.
H. 2176	M17H000	
H. 2400	M17L000	
H. 2560	M17M000	
H. 2880	M17N000	



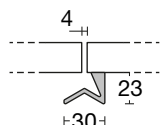
Dim.	ARTNR. CODE	PREIS - pro Stk. PRIX - c.u.
H. 110	M072000	
H. 1100	M076000	



KAPPA


Material / Matériel
 Extrudierte Aluminiumprofil
Profil en aluminium extrudé

Ausführung / Finition
 Matt lackiert laut unseren Musterpalette
Laqué mat selon couleurs de nos échantillons



B. L. 30 T. P. 23

Griffposition / Positionnement des poignées
 Seitlich an die Türfläche angebracht / *Latéral*



Dim.	ARTNR. CODE	PREIS - pro Stk. PRIX - c.u.
H. 2176	M1AH000	
H. 2400	M1AL000	
H. 2560	M1AM000	
H. 2800	M1AN000	

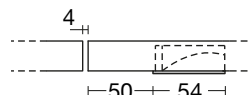
Dim.	Bohrschritt (mm) Perçage (mm)
H. 2176	31-512-544-544-512-31
H. 2400	79-544-576-576-544-79
H. 2560	95-576-608-608-576-95
H. 2800	79-544-544-544-544-79



QUADRO

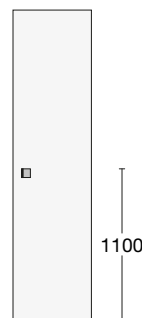
Material / Matériel
 Zama
Fait de zamak coulé

Ausführung / Finition
 Chrom matt / *Chrome mat*
 Blei / *Couleur plomb*
 Matt lackiert laut unseren Musterpalette /
Laqué mat selon couleurs de nos échantillons




B. L. 54 T. P. 16

Griffposition / Positionnement des poignées
 Seitlich / *Latéral*



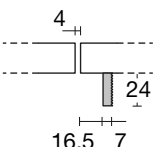
Dim.	ARTNR. CODE	PREIS - pro Stk. PRIX - c.u.
B. 54 H. 54 P. 16	M081000	



STRETCH

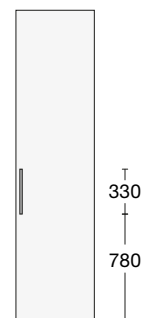
Material / Matériel
 Extrudierte Aluminiumprofil
Profil en aluminium extrudé

Ausführung / Finition
 Matt lackiert laut unseren Musterpalette
Laqué mat selon couleurs de nos échantillons



B. L. 2 T. P. 44

Griffposition / Positionnement des poignées
 Vertikal / *Vertical*



Dim.	ARTNR. CODE	PREIS - pro Stk. PRIX - c.u.
H. 330	M191000	

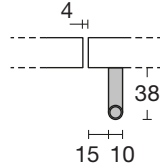
Dim.	Bohrschritt (mm) Perçage (mm)
H. 330	37-128-128-37



SKY

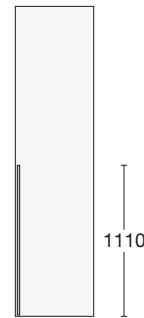
Material / Matériel
Extrudiertes Aluminiumprofil
Profil en aluminium extrudé

Ausführung / Finition
Gebürsteter Edelstahl
Acier brossé



B. L. 10 T. P. 38

Griffposition / Positionnement des poignées
Vertikal / Vertical



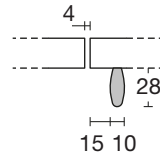
Dim.	ARTNR. CODE	PREIS - pro Stk. PRIX - c.u.
H. 1096	M036000	
Dim.	Bohrschritt (mm) Perçage (mm)	
H. 1096	8-540-540-8	



ICONA

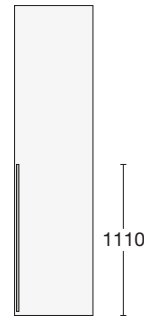
Material / Matériel
Extrudiertes Aluminiumprofil
Profil en aluminium extrudé

Ausführung / Finition
Gebürsteter Aluminium
Matt lackiert laut unseren Musterpalette
Aluminium brossé
Laqué mat selon couleurs de nos échantillons



B. L. 10 T. P. 28

Griffposition / Positionnement des poignées
Vertikal / Vertical



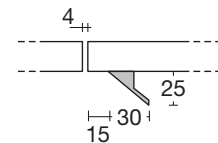
Dim.	ARTNR. CODE	PREIS - pro Stk. PRIX - c.u.
H. 1080	M015000	
Dim.	Bohrschritt (mm) Perçage (mm)	
H. 1080	90-320-480-190	



ALA

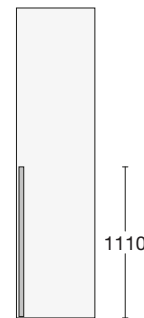
Material / Matériel
Extrudiertes Aluminiumprofil
Profil en aluminium extrudé

Ausführung / Finition
Matt lackiert laut unseren Musterpalette
Laqué mat selon couleurs de nos échantillons



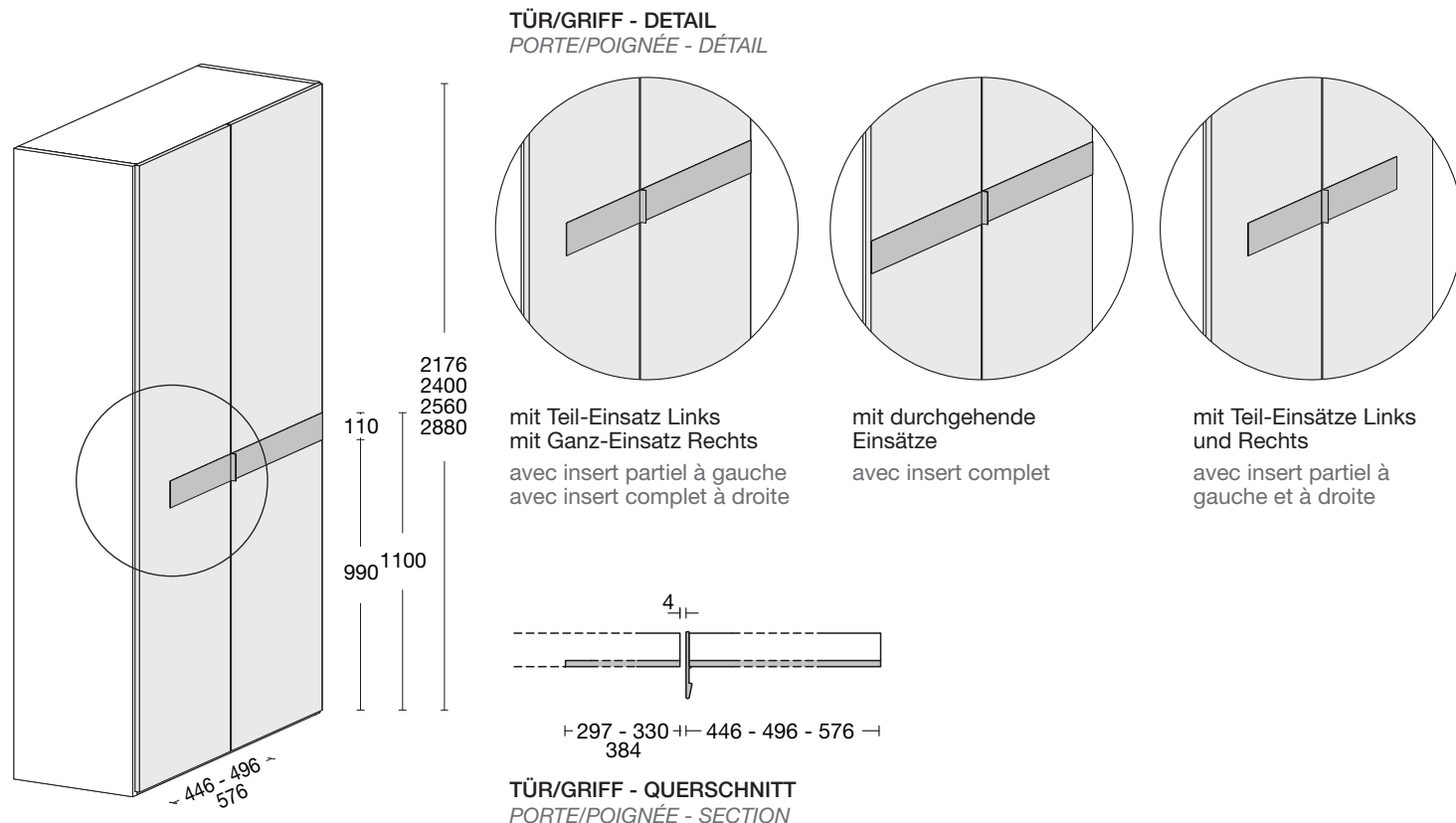
B. L. 30 T. P. 25

Griffposition / Positionnement des poignées
Vertikal / Vertical



Dim.	ARTNR. CODE	PREIS - pro Stk. PRIX - c.u.
H. 1100	M026000	
Dim.	Bohrschritt (mm) Perçage (mm)	
H. 1100	70-480-480-70	

TAPE



TECHNISCHE ANGABEN

Lack Ausführung

Panel aus MDF Klasse "E1" Stärke 22 mm, innen und außen komplett mit Laminat verkleidet. Erhältlich in Lack matt lackiert auf beide Seiten. ABS Kante in gleiche Ausführung wie die Türfläche

Elemente

Drehtür B. 425 – 475 – 555 – 875 – 975 – 1135 mm
Aussenecke B. 613 T. 613 mm / B. 453 T. 453 mm
Begehbare Eckschrank B. 1302 T. 1302 mm
Endelement B. 390 mm

Griff

FLAT H. 110 mm

Griffausführung

Lack matt laut unseren Musterpalette

GLAS Einsatz

Farbloses Glas St. 4 mm, lackiert Hochglanz oder Satiniert laut unseren Musterpalette

HOLZ Einsatz

Aus MDF St. 4 mm außen mit Laminat verkleidet, erhältlich in Lack matt, Lack hochglanz und Ecomalta. Außen Verkleidet mit Holz furnier, erhältlich in Eiche Avana, Eiche Fumo, Eiche Argilla, Eiche Carbone und Eiche Naturale

FICHE TECHNIQUE

Finition laquée

Panneau en MDF classe «E1» de 22 mm d'épaisseur, revêtue extérieurement et intérieurement en stratifié épais, disponible en finitions laquées mates des deux côtés. Bord ABS dans la même finition que la surface

Modularité

Placard portes battantes L. 425 – 475 – 555 – 875 – 975 – 1135 mm
Élément d'angle inversé L. 613 P. 613 mm / L. 453 P. 453 mm
Él. angle praticable L. 1302 P. 1302 mm
Élément terminal L. 390 mm

Poignée

FLAT H. 110 mm

Finition poignée

laqué mat selon couleurs de nos échantillons

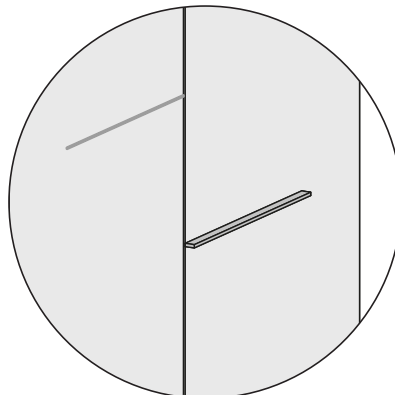
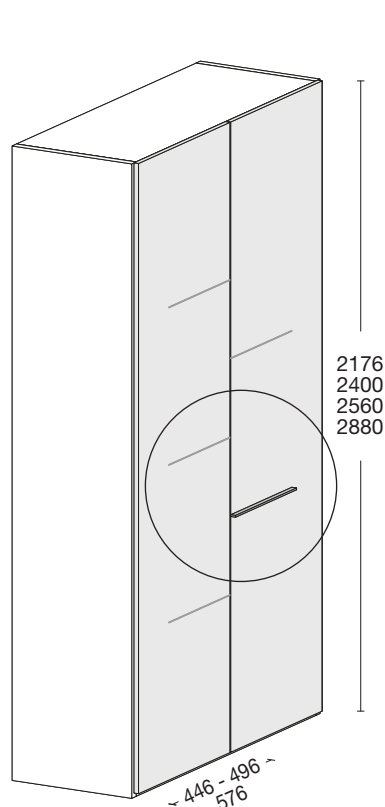
Insert en VERRE

support en 4 mm d'épaisseur en verre extra-clair, poli et satiné laqué dans nos finitions

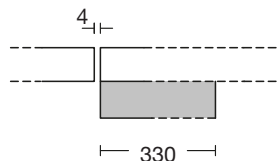
Insert en BOIS

support en MDF de 4 mm d'épaisseur. Revêtement extérieur en stratifié épais, disponible en finitions laquées, brillantes et éco-malta. Revêtement extérieur en placage de bois de chêne brossé, disponible en finitions Chêne Avana, Chêne Fumo, Chêne Argilla, Chêne Carbone et Chêne Naturel

TREE



TÜR/GRIFF - DETAIL
 PORTE/POIGNÉE - DÉTAIL



TÜR/GRIFF - QUERSCHNITT
 PORTE/POIGNÉE - SECTION

Drehtürer - Holz
 Battantes - Bois

TECHNISCHE ANGABEN

Lack Ausführung

Panel aus MDF Klasse "E1" Stärke 22 mm, innen und außen komplett mit Laminat verkleidet. Erhältlich in Lack matt lackiert auf beide Seiten. ABS Kante in gleiche Ausführung wie die Türfläche. Waagerechte Fräsungen erhältlich nur in gleiche Ausführung wie die Front

Elemente

Drehtür B. 425 – 475 – 555 – 875 – 975 – 1135 mm
 Eckelement B. 1098 T. 1098 mm / B. 938 T. 938 mm
 Aussenecke B. 613 T. 613 mm / B. 453 T. 453 mm
 Begehbare Eckschrank B. 1302 T. 1302 mm
 Endelement B. 390 mm

Griff

STRETCH B. 330 mm

Griffausführung

Lack matt laut unseren Musterpalette

FICHE TECHNIQUE

Finition laquée

panneau en MDF classe «E1» de 22 mm d'épaisseur, revêtu extérieurement et intérieurement en stratifié épais, disponible en finitions laquées mates des deux côtés. Bord ABS dans la même finition que la surface. Incisions horizontales réalisées selon un processus particulier, disponibles dans la même finition que la porte

Modularité

Placard portes battantes L. 425 – 475 – 555 – 875 – 975 – 1135 mm
 Élément d'angle L. 1098 P. 1098 mm / L. 938 P. 938 mm
 Élément d'angle inversé L. 613 P. 613 mm / L. 453 P. 453 mm
 Él. angle praticable L. 1302 P. 1302 mm
 Élément terminal L. 390 mm

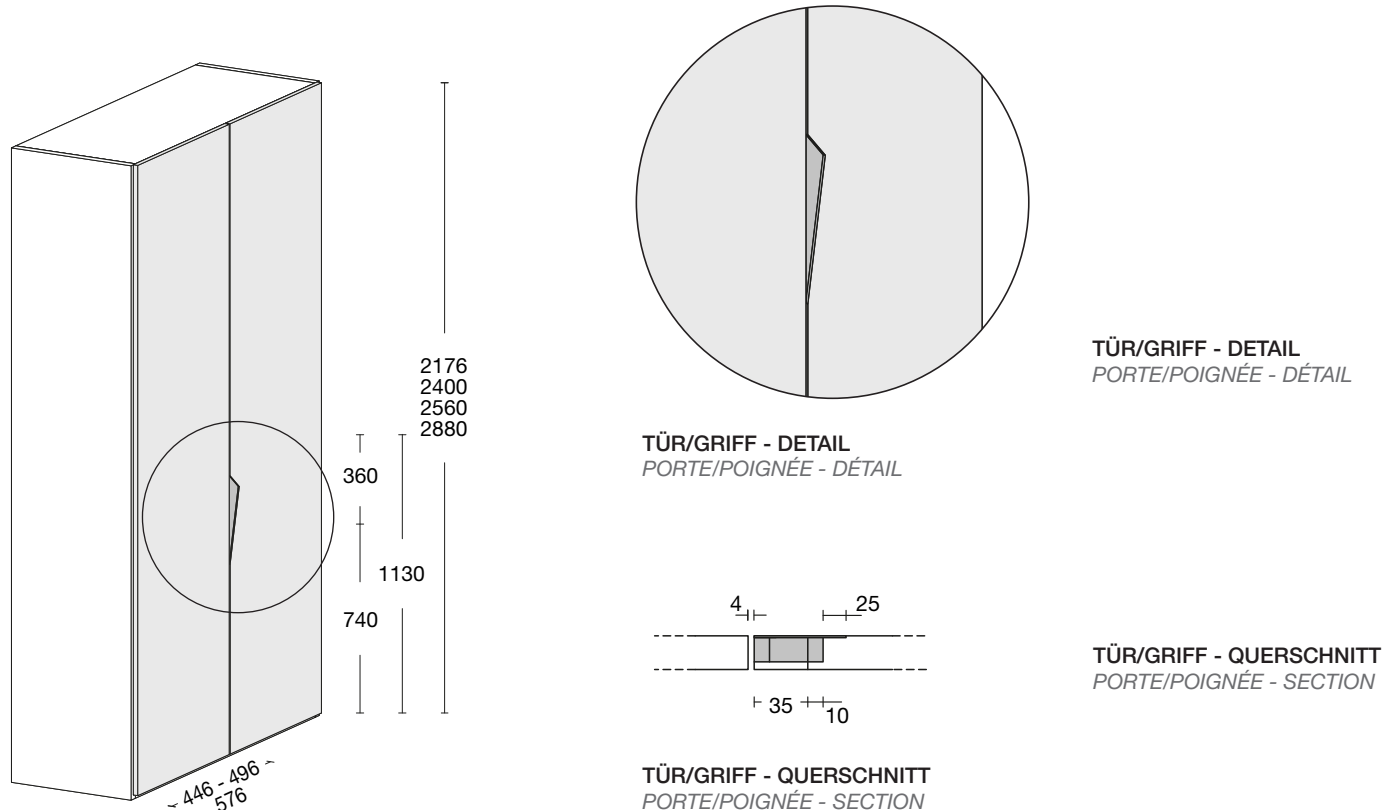
Poignée

STRETCH L. 330 mm

Finition poignée

laqué mat selon couleurs de nos échantillons

BLADE P1



TECHNISCHE ANGABEN

Lack Ausführung

Panel aus MDF Klasse "E1" Stärke 22 mm, innen und außen komplett mit Laminat verkleidet. Erhältlich in Lack matt lackiert auf beide Seiten. ABS Kante in gleiche Ausführung wie die Türfläche

Elemente

Drehtür B. 425 – 475 – 555 – 875 – 975 – 1135 mm
 Eckelement B. 1098 T. 1098 mm / B. 938 T. 938 mm
 Aussenecke B. 613 T. 613 mm / B. 453 T. 453 mm
 Begehbare Eckschrank B. 1302 T. 1302 mm
 Endelement B. 390 mm

Griff

in die Türstärke integriert, mit der gleiche Farbe der Tür. Die Rückseite der Griff ist aus Aluminium

Griffausführung

Lack matt laut unseren Musterpalette

FICHE TECHNIQUE

Finition laquée

panneau en MDF classe «E1» de 22 mm d'épaisseur, revêtue extérieurement et intérieurement en stratifié épais, disponible en finitions laquées mates des deux côtés. Bord ABS dans la même finition que la surface

Modularité

Placard portes battantes L. 425 – 475 – 555 – 875 – 975 – 1135 mm
 Élément d'angle L. 1098 P. 1098 mm / L. 938 P. 938 mm
 Élément d'angle inversé L. 613 P. 613 mm / L. 453 P. 453 mm
 Él. angle praticable L. 1302 P. 1302 mm
 Élément terminal L. 390 mm

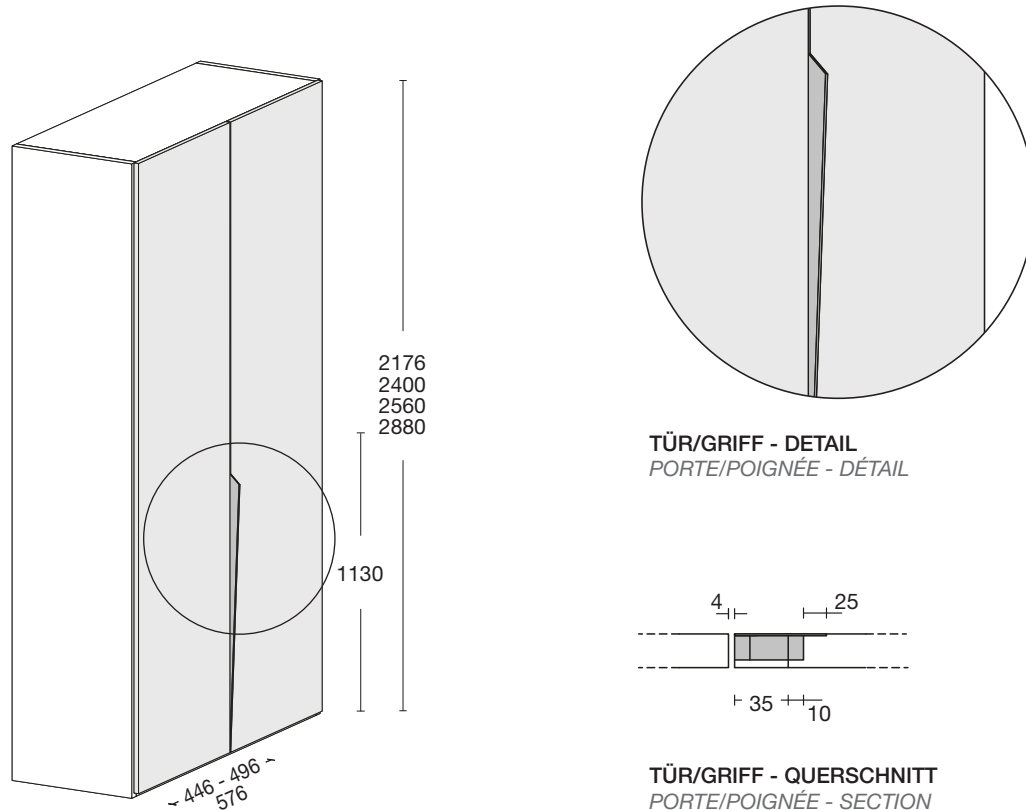
Poignée

poignée intégrée sur l'épaisseur de la porte ayant la même finition de surface. Arrière poignée en aluminium

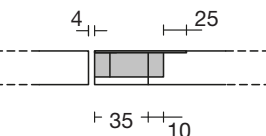
Finition poignée

laqué mat selon couleurs de nos échantillons

BLADE P2



TÜR/GRIFF - DETAIL
 PORTE/POIGNÉE - DÉTAIL



TÜR/GRIFF - QUERSCHNITT
 PORTE/POIGNÉE - SECTION

TECHNISCHE ANGABEN

Lack Ausführung

Paneel aus MDF Klasse "E1" Stärke 22 mm, innen und außen komplett mit Laminat verkleidet. Erhältlich in Lack matt lackiert auf beide Seiten. ABS Kante in gleiche Ausführung wie die Türfläche

Elemente

Drehtür B. 425 – 475 – 555 – 875 – 975 – 1135 mm
 Eckelement B. 1098 T. 1098 mm / B. 938 T. 938 mm
 Aussenecke B. 613 T. 613 mm / B. 453 T. 453 mm
 Begehbare Eckschrank B. 1302 T. 1302 mm
 Endelement B. 390 mm

Griff

in die Türstärke integriert, mit der gleiche Farbe der Tür. Die Rückseite der Griff ist aus Aluminium

Griffausführung

Lack matt laut unseren Musterpalette

FICHE TECHNIQUE

Finition laquée

panneau en MDF classe «E1» de 22 mm d'épaisseur, revêtu extérieurement et intérieurement en stratifié épais, disponible en finitions laquées mates des deux côtés. Bord ABS dans la même finition que la surface

Modularité

Placard portes battantes L. 425 – 475 – 555 – 875 – 975 – 1135 mm
 Élément d'angle L. 1098 P. 1098 mm / L. 938 P. 938 mm
 Élément d'angle inversé L. 613 P. 613 mm / L. 453 P. 453 mm
 Él. angle praticable L. 1302 P. 1302 mm
 Élément terminal L. 390 mm

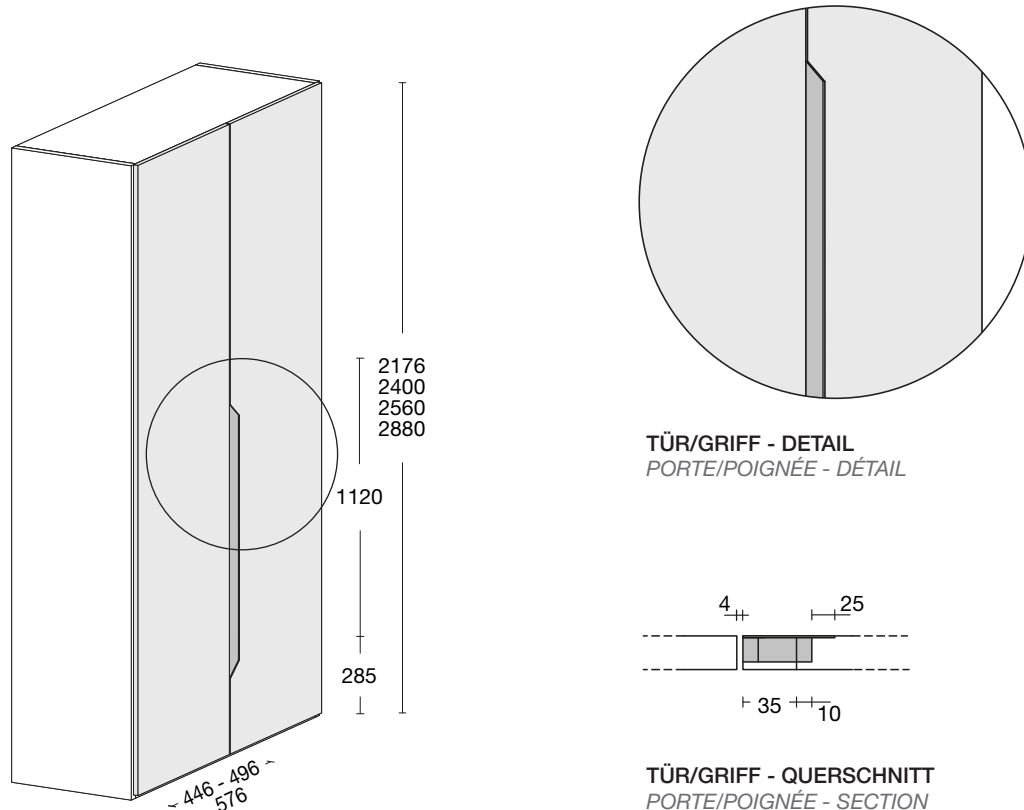
Poignée

poignée intégrée sur l'épaisseur de la porte ayant la même finition de surface. Arrière poignée en aluminium

Finition poignée

laqué mat selon couleurs de nos échantillons

VELA



TECHNISCHE ANGABEN

Lack Ausführung

Panel aus MDF Klasse "E1" Stärke 22 mm, innen und außen komplett mit Laminat verkleidet. Erhältlich in Lack matt lackiert auf beide Seiten. ABS Kante in gleiche Ausführung wie die Türfläche

Elemente

Drehtür B. 425 – 475 – 555 – 875 – 975 – 1135 mm
 Eckelement B. 1098 T. 1098 mm / B. 938 T. 938 mm
 Aussenecke B. 613 T. 613 mm / B. 453 T. 453 mm
 Begehbare Eckschrank B. 1302 T. 1302 mm
 Endelement B. 390 mm

Griff

in die Türstärke integriert, mit der gleiche Farbe der Tür. Die Rückseite der Griff ist aus Aluminium

Griffausführung

Lack matt laut unseren Musterpalette

FICHE TECHNIQUE

Finition laquée

panneau en MDF classe «E1» de 22 mm d'épaisseur, revêtue extérieurement et intérieurement en stratifié épais, disponible en finitions laquées mates des deux côtés. Bord ABS dans la même finition que la surface

Modularité

Placard portes battantes L. 425 – 475 – 555 – 875 – 975 – 1135 mm
 Élément d'angle L. 1098 P. 1098 mm / L. 938 P. 938 mm
 Élément d'angle inversé L. 613 P. 613 mm / L. 453 P. 453 mm
 Él. angle praticable L. 1302 P. 1302 mm
 Élément terminal L. 390 mm

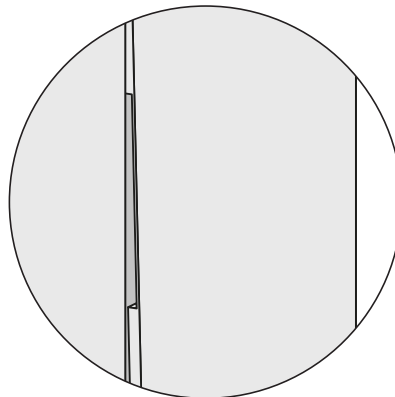
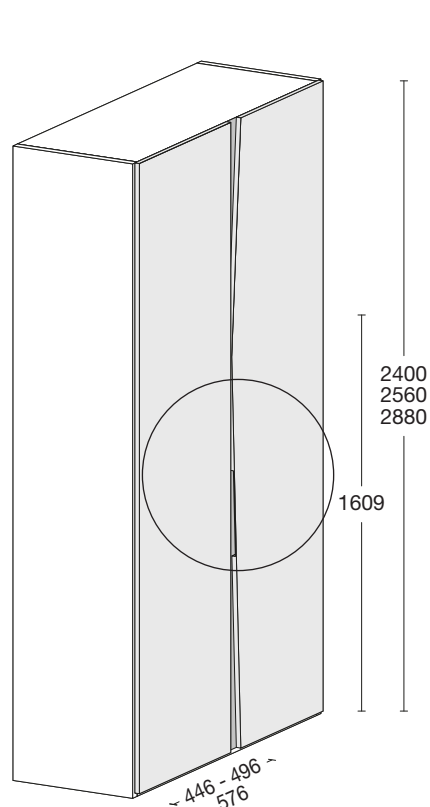
Poignée

poignée intégrée sur l'épaisseur de la porte ayant la même finition de surface. Arrière poignée en aluminium

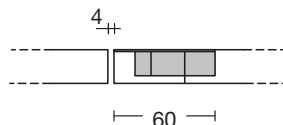
Finition poignée

laqué mat selon couleurs de nos échantillons

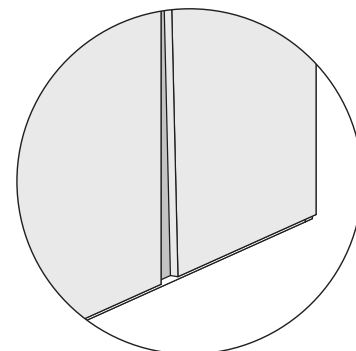
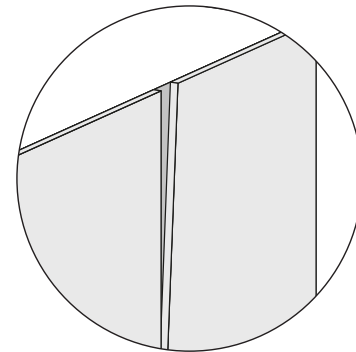
KLOE



TÜR/GRIFF - DETAIL
 PORTE/POIGNÉE - DÉTAIL



TÜR/GRIFF - QUERSCHNITT
 PORTE/POIGNÉE - SECTION



TÜR - OBERES / UNTERES DETAIL
 PORTE - DÉTAIL SUPÉRIEUR/INFÉRIEUR

Drehtürer - Holz
 Battantes - Bois

TECHNISCHE ANGABEN

Lack Ausführung

Paneel aus MDF Klasse "E1" Stärke 22 mm, innen und außen komplett mit Laminat verkleidet. Erhältlich in Lack matt lackiert auf beide Seiten. ABS Kante in gleiche Ausführung wie die Türfläche

Elemente

Drehtür B. 425 - 475 - 555 - 875 - 975 - 1135 mm
 Eckelement B. 1098 T. 1098 mm / B. 938 T. 938 mm
 Aussenecke B. 613 T. 613 mm / B. 453 T. 453 mm
 Begehbare Eckschrank B. 1302 T. 1302 mm
 Endelement B. 390 mm

Griff

in die Türstärke integriert, mit der gleiche Farbe der Tür. Die Rückseite der Griff ist aus Aluminium

Griffausführung

Lack matt laut unseren Musterpalette

FICHE TECHNIQUE

Finition laquée

panneau en MDF classe «E1» de 22 mm d'épaisseur, revêtu extérieurement et intérieurement en stratifié épais, disponible en finitions laquées mates des deux côtés. Bord ABS dans la même finition que la surface

Modularité

Placard portes battantes L. 425 - 475 - 555 - 875 - 975 - 1135 mm
 Élément d'angle L. 1098 P. 1098 mm / L. 938 P. 938 mm
 Élément d'angle inversé L. 613 P. 613 mm / L. 453 P. 453 mm
 Él. angle praticable L. 1302 P. 1302 mm
 Élément terminal L. 390 mm

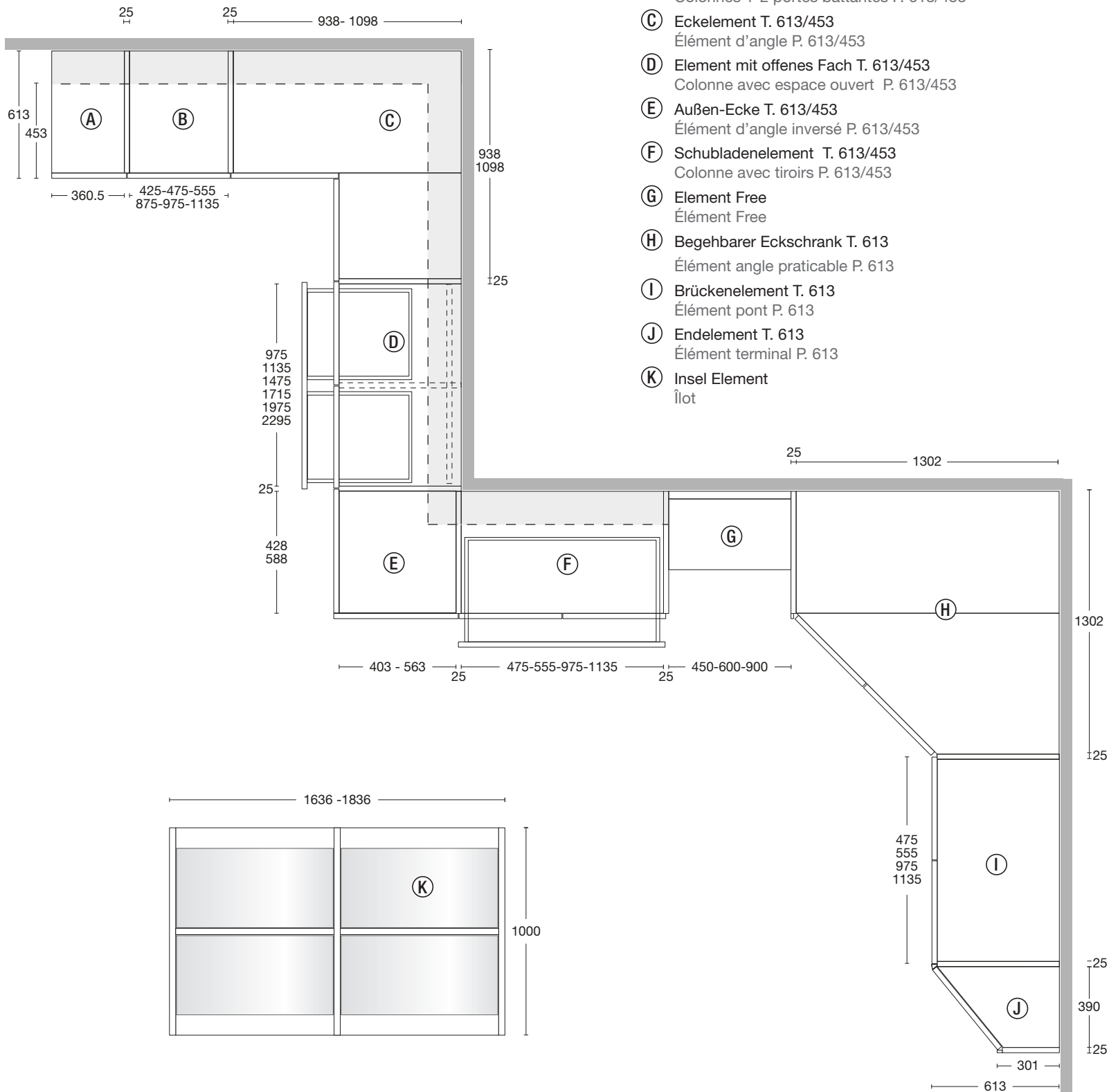
Poignée

poignée intégrée sur l'épaisseur de la porte ayant la même finition de surface. Arrière poignée en aluminium

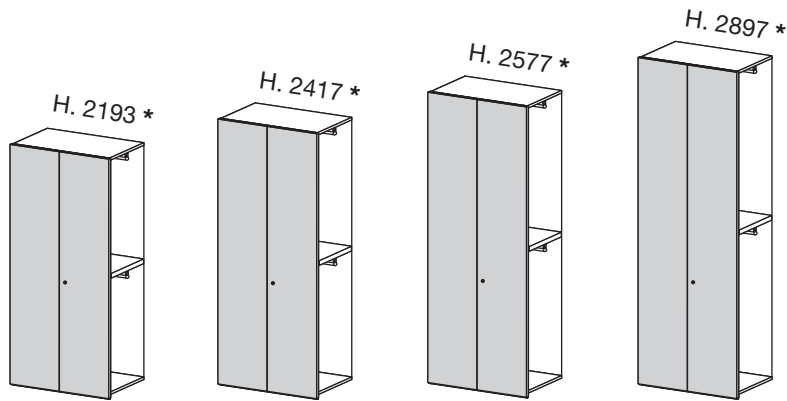
Finition poignée

laqué mat selon couleurs de nos échantillons

MODULARITÄT / MODULARITÉ



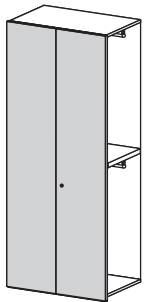
HÖHEN / HAUTEURS



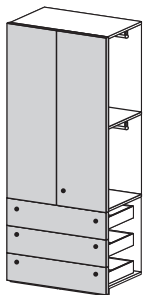
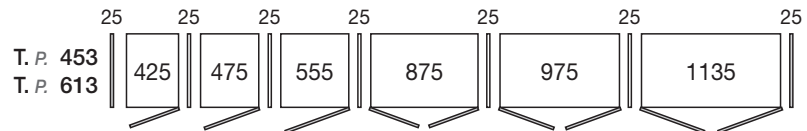
* + Kunststoffgleiter H. 5
+ pieds antidérapants H. 5

Drehtürer - Holz
Battantes - Bois

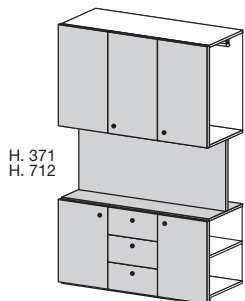
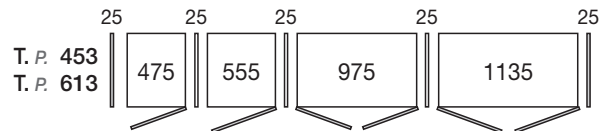
SCHRANK TYPEN / TYPE D'ÉLÉMENTS



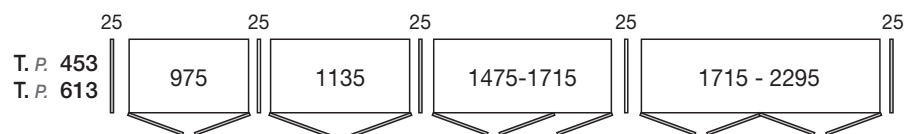
Element mit 1-2 Türen
1-2 portes battantes



Schubladenelement
siehe Abschnitt S. 72
Colonne avec tiroirs
voir section page 72



Element mit offenes Fach
siehe Abschnitt S. 80
Colonne avec espace ouvert
voir section page 80

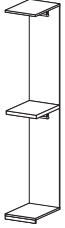
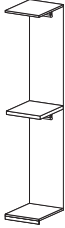
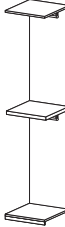
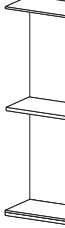
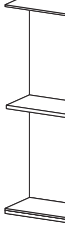
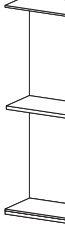


ANBAU BEISPIELE / EXEMPLES DE MODULARITÉ

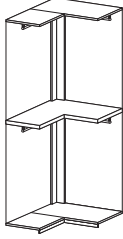
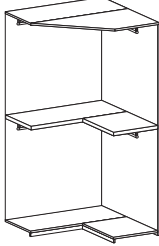
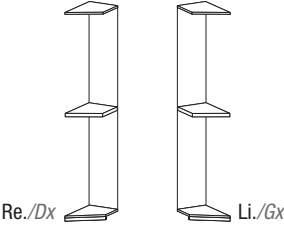
	B. L. 475		B. L. 2345 *
	B. L. 525		B. L. 2405
	B. L. 605		B. L. 2525 *
	B. L. 925		B. L. 2605
	B. L. 1025		B. L. 2725 *
	B. L. 1185		B. L. 2825
	B. L. 1375 *		B. L. 2925 *
	B. L. 1475		B. L. 3025 *
	B. L. 1525 *		B. L. 3185
	B. L. 1685		B. L. 3245
	B. L. 1765 *		B. L. 3345
	B. L. 1825 *		B. L. 3505 *
	B. L. 1925		B. L. 3625 *
	B. L. 2025 *		B. L. 4025 *
	B. L. 2185		B. L. 4665 *
	B. L. 2275 *		

* Kompositionspreise siehe S. 46-53 und S. 64-71
Configurations avec prix voir p. 46-53 et p. 64-71

N.B.: Die angegebenen Maßen behinhalten die Stärke von Außen- und Mittelseiten.
Les dimensions totales indiquées incluent l'épaisseur totale des côtés et des diviseurs

	H.	T. P.	Vol. m ³	ARTNR. CODE	Melamin Tela o. Juta Mélamine Tela ou Juta	Lackiert auf Tela o. Juta Laqué sur Tela ou Juta
B. L. 425 T. P. 589 1 Fachboden, 2 Kleiderstangen <i>1 étagère, 2 tringles</i> T. P. 429 1 Fachboden, 2 Kleiderstangen ** <i>1 étagère, 2 tringles **</i>		2193 *	589 429	0,087 0,069	OS0D110 100	
		2417 *	589 429	0,089 0,071	OS0F110 100	
		2577 *	589 429	0,091 0,072	OS0G110 100	
		2897 *	589 429	0,094 0,075	OS0H110 100	
B. L. 475 T. P. 589 1 Fachboden, 2 Kleiderstangen <i>1 étagère, 2 tringles</i> T. P. 429 1 Fachboden, 2 Kleiderstangen ** <i>1 étagère, 2 tringles **</i>		2193 *	589 429	0,097 0,076	OS0D210 200	
		2417 *	589 429	0,099 0,078	OS0F210 200	
		2577 *	589 429	0,101 0,080	OS0G210 200	
		2897 *	589 429	0,104 0,083	OS0H210 200	
B. L. 555 T. P. 589 1 Fachboden, 2 Kleiderstangen <i>1 étagère, 2 tringles</i> T. P. 429 1 Fachboden, 2 Kleiderstangen ** <i>1 étagère, 2 tringles **</i>		2193 *	589 429	0,112 0,088	OS0D310 300	
		2417 *	589 429	0,114 0,090	OS0F310 300	
		2577 *	589 429	0,116 0,092	OS0G310 300	
		2897 *	589 429	0,120 0,096	OS0H310 300	
B. L. 875 T. P. 589 1 Fachboden, 2 Kleiderstangen <i>1 étagère, 2 tringles</i> T. P. 429 1 Fachboden, 4 Kleiderstangen ** <i>1 étagère, 4 tringles **</i>		2193 *	589 429	0,172 0,135	OS0D410 400	
		2417 *	589 429	0,176 0,139	OS0F410 400	
		2577 *	589 429	0,179 0,142	OS0G410 400	
		2897 *	589 429	0,184 0,148	OS0H410 400	
B. L. 975 T. P. 589 1 Fachboden, 2 Kleiderstangen <i>1 étagère, 2 tringles</i> T. P. 429 1 Fachboden, 4 Kleiderstangen ** <i>1 étagère, 4 tringles **</i>		2193 *	589 429	0,190 0,150	OS0D510 500	
		2417 *	589 429	0,195 0,154	OS0F510 500	
		2577 *	589 429	0,198 0,157	OS0G510 500	
		2897 *	589 429	0,204 0,164	OS0H510 500	
B. L. 1135 T. P. 589 1 Fachboden, 2 Kleiderstangen <i>1 étagère, 2 tringles</i> T. P. 429 1 Fachboden, 4 Kleiderstangen ** <i>1 étagère, 4 tringles **</i>		2193 *	589 429	0,220 0,173	OS0D610 600	
		2417 *	589 429	0,225 0,179	OS0F610 600	
		2577 *	589 429	0,229 0,182	OS0G610 600	
		2897 *	589 429	0,236 0,190	OS0H610 600	

** Bei T. 429 die Kleiderstangen werden in Richtung der Tiefe montiert wie in die Technischen Angaben auf S. 11 angezeigt
En P. 429 les tubes des cintres sont positionnés sur la profondeur comme indiqué dans la fiche technique page 11

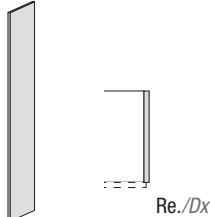
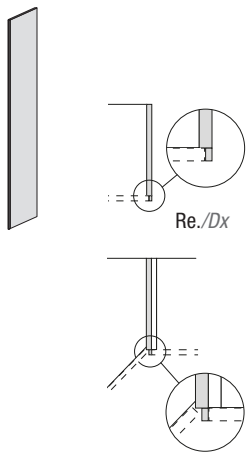
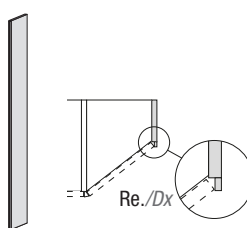
		H.	T. P.	Vol. m ³	ARTNR. CODE	Melamin Tela o. Juta Mélamine Tela ou Juta	Lackiert auf Tela o. Juta Laqué sur Tela ou Juta
B. L. 1098 x 1098 (T. P. 589) - B. L. 938 x 938 (T. P. 429)							
Eckelement Élément d'angle							
T. P. 589 1 Fachboden, 4 Kleiderstangen 1 étagère, 4 tringles T. P. 429 1 Fachboden, 6 Kleiderstangen ** 1 étagère, 6 tringles **							
		2193 *	589	0,341	1S0D210		
			429	0,259	100		
		2417 *	589	0,354	1S0F210		
		429	0,271	100			
		2577 *	589	0,364	1S0G210		
			429	0,279	100		
		2897 *	589	0,383	1S0H210		
			429	0,297	100		
B. L. 1302 x 1302							
Begehbarer Eckelement Él. angle praticable							
1 Fachboden, 4 Kleiderstangen 1 étagère, 4 tringles							
		2193 *	589	0,722	3S0D110		
		2417 *	589	0,751	3S0F110		
		2577 *	589	0,772	3S0G110		
B. L. 390							
Endelement Élément terminal							
1 Fachboden 1 étagère							
		2193 *	589	0,081	2S0D111 Re. 113 Li.		
		2417 *	589	0,083	2S0F111 Re. 113 Li.		
		2577 *	589	0,084	2S0G111 Re. 113 Li.		
		2897 *	589	0,087	2S0H111 Re. 113 Li.		

** Bei T. 429 die Kleiderstangen werden in Richtung der Tiefe montiert wie in die Technischen Angaben auf S. 11 angezeigt
En P. 429 les tubes des cintres sont positionnés sur la profondeur comme indiqué dans la fiche technique page 11

NOTE: letzter Teil des Art.Nr. -1 Rechts /-3 Links
partie finale du code -1 Droite /-3 Gauche

INNENSEITE: Melamin Tela o. Juta
CÔTÉ INTERNE: Mé laminé Tela ou Juta

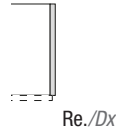
INNENSEITE:
Lackiert auf Tela o. Juta
CÔTÉ INTERNE:
Laqué sur Tela ou Juta

	H.	T. P.	Vol. m ³	ARTNR. CODE	Lack "Base" Laqué "Base"	Lack "Plus" Laqué "Plus"	Lack hochglanz Laqué brillant	Eichenholz Bois de chêne	Lack "Base" / "Plus" Laqué "Base" / "Plus"	
St. Ép. 25										
Außenseite Côté de finition										
	2193 *	589	0,120	010D011 Re. 013 Li.						
		429	0,090	010D001 Re. 003 Li.						
	2417 *	589	0,132	010F011 Re. 013 Li.						
		429	0,099	010F001 Re. 003 Li.						
	2577 *	589	0,140	010G011 Re. 013 Li.						
		429	0,105	010G001 Re. 003 Li.						
	2897 *	589	0,157	010H011 Re. 013 Li.						
		429	0,118	010H001 Re. 003 Li.						
	St. Ép. 25									
	Außenseite mit Vordere Holzprofil für Drehtürenschränke und Begehrbarer Eckschrank Côté de finition avec profil pour placard portes battantes et él. angle praticable									
		2193 *	615	0,125	020D011 Re. 013 Li.					
			455	0,095	020D001 Re. 003 Li.					
2417 *		615	0,137	020F011 Re. 013 Li.						
		455	0,104	020F001 Re. 003 Li.						
2577 *		615	0,146	020G011 Re. 013 Li.						
		455	0,111	020G001 Re. 003 Li.						
2897 *		615	0,163	020H011 Re. 013 Li.						
		455	0,124	020H001 Re. 003 Li.						
St. Ép. 25										
Außenseite mit Vordere Holzprofil für Endelement Côté de finition avec profil pour élément terminal										
		2193 *	321	0,066	210D011 Re. 013 Li.					
		2417 *	321	0,073	210F011 Re. 013 Li.					
	2577 *	321	0,077	210G011 Re. 013 Li.						
	2897 *	321	0,087	210H011 Re. 013 Li.						

NOTE: letzter Teil des Art.Nr. -1 Rechts /-3 Links
partie finale du code -1 Droite /-3 Gauche

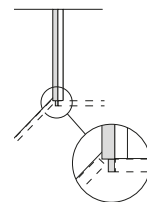
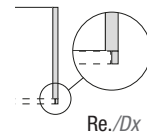
St. Ép. 25

Außenseite TWIST
Côté de finition TWIST



H.	T. P.	Vol. m ³	ARTNR. CODE	
2193 *	589	0,120	050D011 Re. 013 Li.	
	429	0,090	050D001 Re. 003 Li.	
2417 *	589	0,132	050F011 Re. 013 Li.	
	429	0,099	050F001 Re. 003 Li.	
2577 *	589	0,140	050G011 Re. 013 Li.	
	429	0,105	050G001 Re. 003 Li.	
2897 *	589	0,157	050H011 Re. 013 Li.	
	429	0,118	050H001 Re. 003 Li.	

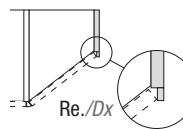

Außenseite TWIST
mit Vordere Holzprofil
für Drehtürenschränke und
Begehbarer Eckschrank
TWIST end side
avec profil
pour placard portes
battantes et l'élément
d' angle praticable



2193 *	615	0,125	060D011 Re. 013 Li.	
	455	0,095	060D001 Re. 003 Li.	
2417 *	615	0,137	060F011 Re. 013 Li.	
	455	0,104	060F001 Re. F003 Li.	
2577 *	615	0,146	060G011 Re. 013 Li.	
	455	0,111	060G001 Re. 003 Li.	
2897 *	615	0,163	060H011 Re. 013 Li.	
	455	0,124	060H001 Re. 003 Li.	

St. Ép. 25

Außenseite TWIST
mit Vordere Holzprofil
für Endelement
Côté de finition TWIST
avec profil
pour élément terminal



2193 *	321	0,066	250D011 Re. 013 Li.	
2417 *	321	0,073	250F011 Re. 013 Li.	
2577 *	321	0,077	250G011 Re. 013 Li.	
2897 *	321	0,087	250H011 Re. 013 Li.	


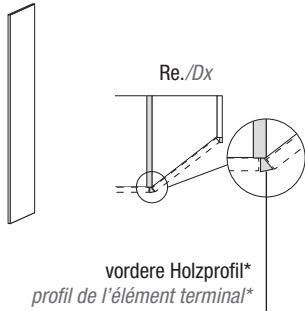
INNENSEITE: Melamin Tela o. Juta
CÔTÉ INTERNE: Mélangé Tela ou Juta

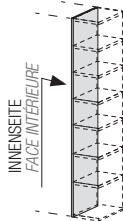
INNENSEITE:
Lackiert auf Tela o. Juta
CÔTÉ INTERNE:
Laqué sur Tela ou Juta

Lack "Base" Laqué "Base"
Lack "Plus" Laqué "Plus"
Lack hochglanz Laqué brillant
Eichenholz Bois de chêne

Lack "Base" / "Plus" Laqué "Base" / "Plus"

Drehtürer - Holz
Battantes - Bois

			ARTNR. CODE	Melamin Tela o. Juta Mélamine Tela ou Juta	Lackiert auf Tela o. Juta Laqué sur Tela ou Juta
H.	T. P.	Vol. m ³			
St. Ép. 25					
Mittelseite Cloison					
			2193 * 589 0,120 429 0,090	030D010 000	
			2417 * 589 0,132 429 0,099	030F010 000	
			2577 * 589 0,140 429 0,105	030G010 000	
			2897 * 589 0,157 429 0,118	030H010 000	
St. Ép. 25					
Mittelseite mit vordere Holzleiste für Endelement Re./Li. Cloison avec profil pour élément terminal D/G					
			2193 * 589 0,120	230D011 Re. 013 Li.	
			2417 * 589 0,132	230F011 Re. 013 Li.	
			2577 * 589 0,140	230G011 Re. 013 Li.	
			2897 * 589 0,157	230H011 Re. 013 Li.	
NOTE: letzter Teil des Art.Nr. -1 Rechts /-3 Links partie finale du code -1 Droite /-3 Gauche					
* Wenn nicht anders angegeben, das vordere Holzprofil wird in Frontfarbe geliefert. Sauf indication contraire, le profil de l'élément terminal est fourni de la même couleur que la porte.					

			ARTNR. CODE	INNENSEITE: Melamin Tela o. Juta CÔTÉ INTERNE: Mélaminé Tela ou Juta				INNENSEITE: Lackiert auf Tela o. Juta CÔTÉ INTERNE: Laqué sur Tela ou Juta
H.	T. D.	Vol. m ³		Lack "Base" Laqué "Base"	Lack "Plus" Laqué "Plus"	Lack hochglanz Laqué brillant	Eichenholz Bois de chêne	Lack "Base" / "Plus" Laqué "Base" / "Plus"
NOTE: letzter Teil des Art.Nr. -1 Rechts /-3 Links partie finale du code -1 Droite /-3 Gauche								
St. Ép. 25								
Mittelseite für offene Endelement Re./Li. Cloison pour él. terminal ouvert D/G								
			2193 * 589 0,120 429 0,090	930D011 Re. 013 Li.				
			2417 * 589 0,132 429 0,099	930D001 Re. 003 Li.				
			2577 * 589 0,140 429 0,105	930F011 Re. 013 Li.				
				930F001 Re. 003 Li.				
				930G011 Re. 013 Li.				
				930G001 Re. 003 Li.				

Innenausstattung: **T. 613** 1 Fachboden, 2 Kleiderstangen
T. 453 1 Fachboden, 2 Kleiderstangen** für B. 425-475-555
 4 Kleiderstangen** für B. 875
 ** in die Tiefe der Fachboden montiert

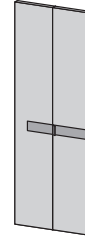
Équipement interne: **P. 613** 1 étagère, 2 tringles
P. 453 1 étagère, 2 tringles** for L. 425-475-555
 4 tringles** for L. 875
 ** positionné sur la profondeur de l'étagère

BASIC



Griff
NICHT INBEGRIFFEN
 siehe S. 18-21
 poignée **EXCLUE**
 voir page 18-21

TAPE



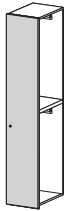
Art der gewünschte Einsatz
 angeben Teil oder Ganze
 Einsatz. Siehe S. 22
*Indiquer si l'insert est
 complet ou partiel. Voir
 fiche technique p. 22*

Griff **FLAT**
H. 110 mm
 in preis inbegriffen
 poignée **FLAT**
H. 110 mm
 incluse dans le prix

- ① GLAS Einsatz - insert **VERRE**
- ② HOLZ Einsatz - insert **BOIS**
LACK Einsatz - insert **LAQUÉ**
- ③ ECOMALTA Einsatz - insert **ECOMALTA**

ELEMENTE T. 613 - 453 COLONNES P. 613 - 453

B. L. 425



Re./Dx

H.	T. P.	Vol. m ³	ARTNR.
2193*	613	0,176	OMOD110
	453	0,157	100
2417*	613	0,187	OMOF110
	453	0,168	100
2577*	613	0,195	OMOG110
	453	0,176	100
2897*	613	0,210	OMOH110
	453	0,192	100

Lack "Base"
Laqué "Base"

Lack "Plus"
Laqué "Plus"

Lack hochglanz
Laqué brillant

Eichenholz
Bois de chêne

Lack "Base"
Laqué "Base"

Lack "Plus"
Laqué "Plus"

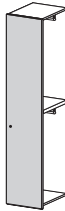
Lack "Base"
Laqué "Base"

Lack "Plus"
Laqué "Plus"

Lack "Base"
Laqué "Base"

Lack "Plus"
Laqué "Plus"

B. L. 475



Re./Dx

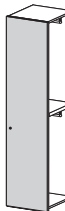
H.	T. P.	Vol. m ³	ARTNR.
2193*	613	0,194	OMOD210
	453	0,174	200
2417*	613	0,206	OMOF210
	453	0,186	200
2577*	613	0,215	OMOG210
	453	0,194	200
2897*	613	0,232	OMOH210
	453	0,211	200

①

②

③

B. L. 555



Re./Dx

H.	T. P.	Vol. m ³	ARTNR.
2193*	613	0,224	OMOD310
	453	0,200	300
2417*	613	0,237	OMOF310
	453	0,213	300
2577*	613	0,247	OMOG310
	453	0,223	300
2897*	613	0,267	OMOH310
	453	0,243	300

①

②

③

B. L. 875



H.	T. P.	Vol. m ³	ARTNR.
2193*	613	0,349	OMOD410
	453	0,313	400
2417*	613	0,371	OMOF410
	453	0,334	400
2577*	613	0,386	OMOG410
	453	0,350	400
2897*	613	0,418	OMOH410
	453	0,381	400

①

②

③

- Der Angegebene Preis ist mit Korpusse mit Innenausführung in MELAMIN. Für die Innenausführung LACKIERT auf Jute oder Tela siehe S. 32-33
 - Das Element beinhaltet nicht Außen- oder Mittelseiten. Der Schrankpreis ergibt sich aus der Summe von Elemente, Außen- und Mittelseiten, eventuell anfallende Aufpreise und Griffpreise wo diese nicht inbegriffen sind

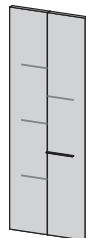
* + Kunststoffgleiter H. 5
 + pieds antidérapants H. 5

TWIST



Griff
NICHT INBEGRIFFEN
siehe S. 18-21
poignée EXCLUE
voir page 18-21

TREE



Griff **STRETCH**
B. 330 mm
in preis inbegriffen
poignée STRETCH
L. 330 mm
inclue dans le prix

BLADE P1



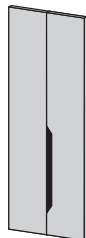
Griff in Front
INTEGRIERT
in preis inbegriffen
poignée INTÉGRÉE
dans la porte
inclue dans le prix

BLADE P2



Griff in Front
INTEGRIERT
in preis inbegriffen
poignée INTÉGRÉE
dans la porte
inclue dans le prix

VELA



Griff in Front
INTEGRIERT
in preis inbegriffen
poignée INTÉGRÉE
dans la porte
inclue dans le prix

KLOE



Griff in Front
INTEGRIERT
in preis inbegriffen
poignée INTÉGRÉE
dans la porte
inclue dans le prix

Lack "Base"
Laqué "Base"

Lack "Plus"
Laqué "Plus"

Lack "Base"
Laqué "Base"

Lack "Plus"
Laqué "Plus"

Lack "Base"
Laqué "Base"

Lack "Plus"
Laqué "Plus"

Lack "Base"
Laqué "Base"

Lack "Plus"
Laqué "Plus"

Lack "Base"
Laqué "Base"

Lack "Plus"
Laqué "Plus"

Lack "Base"
Laqué "Base"

Lack "Plus"
Laqué "Plus"

AUSSENSEITEN ST. 25 COTÉ DE FINITION ÉP. 25



Geben Sie die Position an
Spécifier la position

-1 Rechts/Droite
-3 Links/Gauche

H.	T. P.	Vol. m ³	ARTNR.	Lack "Base" Laqué "Base"	Lack "Plus" Laqué "Plus"	Lack hochglanz Laqué brillant	Eichenholz Bois de chêne
2193 *	589	0,120	010D011-3				
	429	0,090	001-3				
2417 *	589	0,132	010F011-3				
	429	0,099	001-3				
2577 *	589	0,140	010G011-3				
	429	0,105	001-3				
2897 *	589	0,157	010H011-3				
	429	0,118	001-3				

MITTELSEITEN ST. 25 CLOISON ÉP. 25



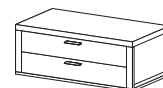
H.	T. P.	Vol. m ³	ARTNR.	Euro
2193 *	589	0,120	030D010	
	429	0,090	000	
2417 *	589	0,132	030F010	
	429	0,099	000	
2577 *	589	0,140	030G010	
	429	0,105	000	
2897 *	589	0,157	030H010	
	429	0,118	000	

FACHBÖDEN ST. 30 ÉTAGÈRES INTERNES ÉP. 30



B. L.	T. P.	Vol. m ³	ARTNR.	Euro
425	500	0,024	0R90110	
	340	0,017	100	
475	500	0,027	0R90210	
	340	0,019	200	
555	500	0,031	0R90310	
	340	0,022	300	
875	500	0,046	0R90410	
	340	0,033	400	

INNENSCHUBLADENELEMENTE BLOC TIROIRS INTERNES



B.	ARTNR.	T. 500 H. 338		ARTNR.	T. 500 H. 628	
		Euro	Vol. m ³		Euro	Vol. m ³
475	CL11210		0,097	CL32210		0,177
555	CL11310		0,113	CL32310		0,206
875	CL11410		0,175	CL32410		0,321

WEITERE INNENAUSSTATTUNG: Siehe ab S. 178

AUTRES ÉQUIPEMENTS INTERNES: voir de page 178

- Le prix se réfère aux éléments avec la structure MELAMINE. Pour armoire avec l'intérieure en finition Juta ou Tela LAQUÉ, voir pages 32-33

- Le module n'inclut pas les côtés de finition et les cloison. Le coût total du placard est obtenu en ajoutant: les colonne, les côtés de finition, les cloisons, les éventuels suppléments et les poignées où non prévues

HOLZ BOIS

DREHTÜRER PLACARD PORTES BATTANTES

- Innenausstattung:** **T. 613** 1 Fachboden, 2 Kleiderstangen für B. 975-1135
4 Kleiderstangen für Eckelement
T. 453 1 Fachboden, 4 Kleiderstangen** für B. 975-1135
6 Kleiderstangen** per angolare
** in die Tiefe der Fachboden montiert

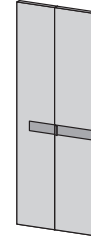
- Équipement interne:** **P. 613** 1 étagère, 2 tringles for L. 975-1135
4 tringles pour élément d'angle
P. 453 1 étagère, 4 tringles** for L. 975-1135
6 tringles** pour élément d'angle
** positionné sur la profondeur de l'étagère

BASIC



Griff
NICHT INBEGRIFFEN
siehe S. 18-21
poignée **EXCLUE**
voir page 18-21

TAPE



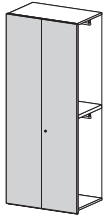
Art der gewünschte Einsatz
angeben Teil oder Ganze
Einsatz. Siehe S. 22
Indiquer si l'insert est
complet ou partiel. Voir
fiche technique p. 22

Griff **FLAT**
H. 110 mm
in preis inbegriffen
poignée **FLAT**
H. 110 mm
inclue dans le prix

- ① GLAS Einsatz - insert **VERRE**
- ② HOLZ Einsatz - insert **BOIS**
LACK Einsatz - insert **LAQUÉ**
- ③ ECOMALTA Einsatz - insert **ECOMALTA**

ELEMENTE T. 613 - 453 COLONNES P. 613 - 453

B. L. 975



H.	T. P.	Vol. m ³	ARTNR.
2193 *	613	0,386	0MOD510
	453	0,345	500
2417 *	613	0,410	0MOF510
	453	0,369	500
2577 *	613	0,427	0MOG510
	453	0,386	500
2897 *	613	0,461	0MOH510
	453	0,420	500

Lack "Base"
Laqué "Base"

Lack "Plus"
Laqué "Plus"

Lack hochglanz
Laqué brillant

Eichenholz
Bois de chêne

Lack "Base"
Laqué "Base"

Lack "Plus"
Laqué "Plus"

Lack "Base"
Laqué "Base"

Lack "Plus"
Laqué "Plus"

Lack "Base"
Laqué "Base"

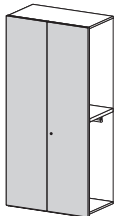
Lack "Plus"
Laqué "Plus"

①

②

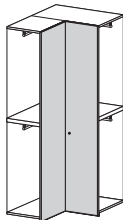
③

B. L. 1135



H.	T. P.	Vol. m ³	ARTNR.
2193 *	613	0,444	0MOD610
	453	0,397	600
2417 *	613	0,471	0MOF610
	453	0,424	600
2577 *	613	0,491	0MOG610
	453	0,444	600
2897 *	613	0,530	0MOH610
	453	0,483	600

T. P. 613 B. L. 1098 x 1098 T. P. 453 B. L. 938 x 938




H.	T. P.	Vol. m ³	ARTNR.
2193 *	613	0,540	1MOD210
	453	0,458	100
2417 *	613	0,573	1MOF210
	453	0,490	100
2577 *	613	0,597	1MOG210
	453	0,513	100
2897 *	613	0,645	1MOH210
	453	0,558	100

Serienmäßig 180° Scharnieren
Ouverture avec 180° standard

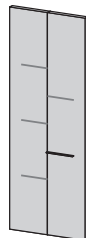
- Der Angegebene Preis ist mit Korpusse mit Innenausführung in MELAMIN. Für die Innenausführung LACKIERT auf Juta oder Tela siehe S. 32-33
- Das Element beinhaltet nicht Außen- oder Mittelseiten. Der Schrankpreis ergibt sich aus der Summe von Elemente, Außen- und Mittelseiten, eventuell anfallende Aufpreise und Griffpreise wo diese nicht inbegriffen sind

TWIST



Griff
NICHT INBEGRIFFEN
siehe S. 18-21
poignée EXCLUE
voir page 18-21

TREE



Griff **STRETCH**
B. 330 mm
in preis inbegriffen
poignée STRETCH
L. 330 mm
inclue dans le prix

BLADE P1



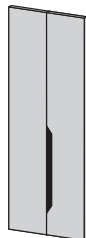
Griff in Front
INTEGRIERT
in preis inbegriffen
poignée INTÉGRÉE
dans la porte
inclue dans le prix

BLADE P2



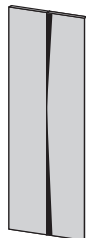
Griff in Front
INTEGRIERT
in preis inbegriffen
poignée INTÉGRÉE
dans la porte
inclue dans le prix

VELA



Griff in Front
INTEGRIERT
in preis inbegriffen
poignée INTÉGRÉE
dans la porte
inclue dans le prix

KLOE



Griff in Front
INTEGRIERT
in preis inbegriffen
poignée INTÉGRÉE
dans la porte
inclue dans le prix

AUSSENSEITEN ST. 25 COTÉ DE FINITION ÉP. 25



Geben Sie die Position an
Spécifier la position

-1 Rechts/Droite
-3 Links/Gauche

H.	T. P.	Vol. m ³	ARTNR.	Lack "Base" Laqué "Base"	Lack "Plus" Laqué "Plus"	Lack hochglanz Laqué brillant	Eichenholz Bois de chêne
2193 *	589	0,120	010D011-3				
	429	0,090	001-3				
2417 *	589	0,132	010F011-3				
	429	0,099	001-3				
2577 *	589	0,140	010G011-3				
	429	0,105	001-3				
2897 *	589	0,157	010H011-3				
	429	0,118	001-3				

Lack "Base" Laqué "Base"	Lack "Plus" Laqué "Plus"	Lack "Base" Laqué "Base"	Lack "Plus" Laqué "Plus"	Lack "Base" Laqué "Base"	Lack "Plus" Laqué "Plus"	Lack "Base" Laqué "Base"	Lack "Plus" Laqué "Plus"	Lack "Base" Laqué "Base"	Lack "Plus" Laqué "Plus"	Lack "Base" Laqué "Base"	Lack "Plus" Laqué "Plus"
-----------------------------	-----------------------------	-----------------------------	-----------------------------	-----------------------------	-----------------------------	-----------------------------	-----------------------------	-----------------------------	-----------------------------	-----------------------------	-----------------------------

MITTELSEITEN ST. 25 CLOISON ÉP. 25

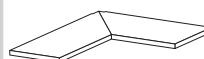


H.	T. P.	Vol. m ³	ARTNR.	Euro
2193 *	589	0,120	030D010	
	429	0,090	000	
2417 *	589	0,132	030F010	
	429	0,099	000	
2577 *	589	0,140	030G010	
	429	0,105	000	
2897 *	589	0,157	030H010	
	429	0,118	000	

FACHBÖDEN ST. 30 ÉTAGÈRES INTERNES ÉP. 30

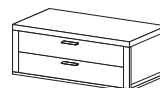


B. L.	T. P.	Vol. m ³	ARTNR.	Euro
975	500	0,051	0R90510	
	340	0,037	500	
1135	500	0,059	0R90610	
	340	0,043	600	



Eckelem. - ÉL. d'angle				
1076x1076	0,053	2R90110		
916x916	0,038	100		

INNENSCHUBLADENELEMENTE BLOC TIROIRS INTERNES



B.	ARTNR.	T. 500 H. 338		ARTNR.	T. 500 H. 628	
		Euro	Vol. m ³		Euro	Vol. m ³
975	CL11510	261	0,195	CL32510		0,357
1135	CL11610	292	0,226	CL32610		0,414

WEITERE INNENAUSSTATTUNG: Siehe ab S. 178

AUTRES ÉQUIPEMENTS INTERNES: voir de page 178

- Le prix se réfère aux éléments avec la structure MELAMINE. Pour armoire avec l'intérieure en finition Juta ou Tela LAQUÉ, voir pages 32-33

- Le module n'inclut pas les côtés de finition et les cloison. Le coût total du placard est obtenu en ajoutant: les colonne, les côtés de finition, les cloisons, les éventuels suppléments et les poignées où non prévues

Innenausstattung: 1 Fachboden
4 Kleiderstangen für Begehbarer Eckelement

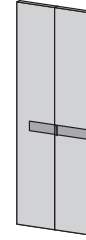
Équipement interne: 1 étagère
4 tringles pour él. d'angle praticable

BASIC



Griff
NICHT INBEGRIFFEN
siehe S. 18-21
poignée EXCLUDE
voir page 18-21

TAPE



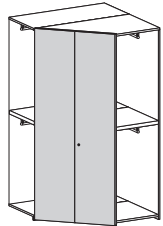
Art der gewünschte Einsatz
angeben Teil oder Ganze
Einsatz. Siehe S. 22
*Indiquer si l'insert est
complet ou partiel. Voir
fiche technique p. 22*

Griff FLAT
H. 110 mm
in preis inbegriffen
poignée FLAT
H. 110 mm
inclue dans le prix

- ① GLAS Einsatz - *insert VERRE*
- ② HOLZ Einsatz - *insert BOIS*
LACK Einsatz - *insert LAQUÉ*
- ③ ECOMALTA Einsatz - *insert ECOMALTA*

BEGHEBARER ECKELEMENT - ENDELEMENT ÉL. D'ANGLE PRACTICABLE - ÉLÉMENT TERMINAL

B. L. 1302 x 1302



Begehbarer
Eckelement
*Élément d'angle
praticable*

H.	T. P.	Vol. m ³	ARTNR.
2193 *	613	0,917	3MOD110
2417 *	613	0,966	3MOF110
2577 *	613	1,001	3MOG110

Lack "Base"
Laqué "Base"

Lack "Plus"
Laqué "Plus"

Lack hochglanz
Laqué brillant

Eichenholz
Bois de chêne

Lack "Base"
Laqué "Base"

Lack "Plus"
Laqué "Plus"

Lack "Base"
Laqué "Base"

Lack "Plus"
Laqué "Plus"

Lack "Base"
Laqué "Base"

Lack "Plus"
Laqué "Plus"

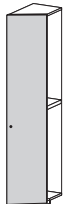
①

②

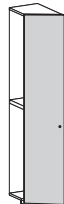
③

B. L. 390

Endelement
Élément terminal



Re./Dx



Li./Gx


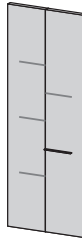




H.	T. P.	Vol. m ³	ARTNR.
2193 *	613	0,178	2MOD111
2417 *	613	0,190	2MOF111
2577 *	613	0,198	2MOG111
2897 *	613	0,215	2MOH111

①

②

③

- Der Angegebene Preis ist mit Korpusse mit Innenausführung in MELAMIN. Für die Innenausführung LACKIERT auf JUTA oder TELA siehe S. 32-33
- Das Element beinhaltet nicht Außen- oder Mittelseiten. Der Schrankpreis ergibt sich aus der Summe von Elemente, Außen- und Mittelseiten, eventuell anfallende Aufpreise und Griffpreise wo diese nicht inbegriffen sind

TWIST	TREE	BLADE P1	BLADE P2	VELA	KLOE
					
Griff NICHT INBEGRIFFEN siehe S. 18-21 <i>poignée EXCLUE</i> voir page 18-21	Griff STRETCH B. 330 mm in preis inbegriffen <i>poignée STRETCH</i> L. 330 mm inclue dans le prix	Griff in Front INTEGRIERT in preis inbegriffen <i>poignée INTÉGRÉE</i> dans la porte inclue dans le prix	Griff in Front INTEGRIERT in preis inbegriffen <i>poignée INTÉGRÉE</i> dans la porte inclue dans le prix	Griff in Front INTEGRIERT in preis inbegriffen <i>poignée INTÉGRÉE</i> dans la porte inclue dans le prix	Griff in Front INTEGRIERT in preis inbegriffen <i>poignée INTÉGRÉE</i> dans la porte inclue dans le prix

Lack "Base" Laqué "Base"	Lack "Plus" Laqué "Plus"	Lack "Base" Laqué "Base"	Lack "Plus" Laqué "Plus"	Lack "Base" Laqué "Base"	Lack "Plus" Laqué "Plus"	Lack "Base" Laqué "Base"	Lack "Plus" Laqué "Plus"	Lack "Base" Laqué "Base"	Lack "Plus" Laqué "Plus"	Lack "Base" Laqué "Base"	Lack "Plus" Laqué "Plus"
-----------------------------	-----------------------------	-----------------------------	-----------------------------	-----------------------------	-----------------------------	-----------------------------	-----------------------------	-----------------------------	-----------------------------	-----------------------------	-----------------------------

AUSSENSEITEN ST. 25 FÜR BEGHEBARER ECKELEMNT

**COTÉ DE FINITION ÉP. 25 POUR ÉLÉMENT
D'ANGLE PRACTICABLE**



Geben Sie die Seite an
Spécifier la direction

-1 Rechts/Droite
-3 Links/Gauche

H.	T. P.	Vol. m ³	ARTNR.	Lack "Base" Laqué "Base"	Lack "Plus" Laqué "Plus"	Lack hochglanz Laqué brillant	Eichenholz Bois de chêne
2193 *	615	0,125	020D011-3				
2417 *	615	0,137	020F011-3				
2577 *	615	0,146	020G011-3				

AUSSENSEITEN ST. 25 FÜR ENDELEMNT

COTÉ DE FINITION ÉP. 25 POUR ÉLÉM. TERMINAL

H.	T. P.	Vol. m ³	ARTNR.	Lack "Base" Laqué "Base"	Lack "Plus" Laqué "Plus"	Lack hochglanz Laqué brillant	Eichenholz Bois de chêne
2193 *	301	0,066	210D011-3				
2417 *	301	0,073	210F011-3				
2577 *	301	0,077	210G011-3				
2897 *	301	0,087	210H011-3				

MITTELSEITEN ST. 25 FÜR BEGHEBARER ECKELEMNT

**CLOISON ÉP. 25 POUR ÉLÉMENT D'ANGLE
PRACTICABLE**



H.	T. P.	Vol. m ³	ARTNR.	Euro
2193 *	589	0,120	030D010	
2417 *	589	0,132	030F010	
2577 *	589	0,140	030G010	
2897 *	589	0,157	030H010	

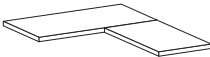

MITTELSEITEN ST. 25 FÜR ENDELEMNT

CLOISON ÉP. 25 POUR ÉLÉMENT TERMINAL



H.	T. P.	Vol. m ³	ARTNR.	Euro
2193 *	612	0,120	230D011-3	
2417 *	612	0,132	230F011-3	
2577 *	612	0,140	230G011-3	
2897 *	612	0,157	230H011-3	

FACHBODEN ST. 30 - ÉTAGÈRES INTERNES ÉP. 30

B. L.	T. P.	Vol. m ³	ARTNR.	Euro
Begehbarer Eckelement Élément d'angle praticable				
	1280x1280	0,108	4R90110	
Endelement - Él. terminal				
	L. 390	0,022	3R90111-3	

WEITERE INNENAUSSTATTUNG: Siehe ab S. 178

AUTRES ÉQUIPEMENTS INTERNES: voir de page 178

- Le prix se réfère aux éléments avec la structure MELAMINE. Pour armoire avec l'intérieure en finition Juta ou Tela LAQUÉ, voir pages 32-33

- Le module n'inclut pas les côtés de finition et les cloison. Le coût total du placard est obtenu en ajoutant: les colonne, les côtés de finition, les cloisons, les éventuels suppléments et les poignées où non prévues

Innenausstattung: 6 Fachböden in Außenfarbe für Offene Endelement
5 Fachböden für Außenecke H. 2193-2417-2577
6 Fachböden für Außenecke H. 2897

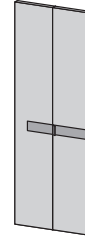
Équipement interne: 6 étagères de finition pour l'élément terminal ouvert
5 étagères pour angle inversé H. 2193-2417-2577
6 étagères pour angle inversé H. 2897

BASIC



Griff
NICHT INBEGRIFFEN
siehe S. 18-21
poignée EXCLUE
voir page 18-21

TAPE



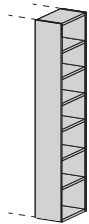
Art der gewünschte Einsatz
angeben Teil oder Ganze
Einsatz. Siehe S. 22
*Indiquer si l'insert est
complet ou partiel. Voir
fiche technique p. 22*

Griff FLAT
H. 110 mm
in preis inbegriffen
poignée FLAT
H. 110 mm
inclue dans le prix

- ① GLAS Einsatz - insert VERRE
- ② HOLZ Einsatz - insert BOIS
LACK Einsatz - insert LAQUÉ
- ③ ECOMALTA Einsatz - insert ECOMALTA

OFFENE ENDELEMENT - AUSSENECKE ÉLÉMENT TERMINAL OUVERT - ANGLE INVERSÉ

B. L. 350



Offene Endelement
mit Fachböden
*Élément terminal ouvert
avec étagères en finition*

Re./Gx

H.	T. P.	Vol. m ³	ARTNR.
2193 *	613	0,330	9MOD111
	453	0,284	101
2417 *	613	0,345	9MOF111
	453	0,299	101
2577 *	613	0,356	9MOG111
	453	0,310	101

Lack "Base"
Laqué "Base"

Lack "Plus"
Laqué "Plus"

Lack hochglanz
Laqué brillant

Eichenholz
Bois de chêne

Lack "Base"
Laqué "Base"

Lack "Plus"
Laqué "Plus"

Lack "Base"
Laqué "Base"

Lack "Plus"
Laqué "Plus"

Lack "Base"
Laqué "Base"

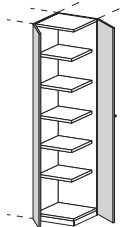
Lack "Plus"
Laqué "Plus"

①

②

③

T. P. 613 - 453




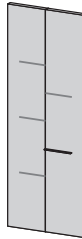




Außenecke
mit Fachböden
*Angle inversé
avec étagères*

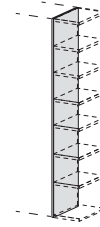
H.	T. P.	Vol. m ³	ARTNR.
2193 *	613	0,433	5MOD211
	453	0,280	101
2417 *	613	0,456	5MOF211
	453	0,298	101
2577 *	613	0,473	5MOG211
	453	0,310	101
2897 *	613	0,535	5MOH211
	453	0,350	101

①

②

③

TWIST	TREE	BLADE P1	BLADE P2	VELA	KLOE
					
Griff NICHT INBEGRIFFEN siehe S. 18-21 <i>poignée EXCLUE</i> voir page 18-21	Griff STRETCH B. 330 mm in preis inbegriffen <i>poignée STRETCH</i> L. 330 mm inclue dans le prix	Griff in Front INTEGRIERT in preis inbegriffen <i>poignée INTÉGRÉE</i> dans la porte inclue dans le prix	Griff in Front INTEGRIERT in preis inbegriffen <i>poignée INTÉGRÉE</i> dans la porte inclue dans le prix	Griff in Front INTEGRIERT in preis inbegriffen <i>poignée INTÉGRÉE</i> dans la porte inclue dans le prix	Griff in Front INTEGRIERT in preis inbegriffen <i>poignée INTÉGRÉE</i> dans la porte inclue dans le prix



MITTELSEITEN ST. 25
OFFENE ENDELEMENT
CLOISON ÉP. 25
ÉLÉMENT TERMINAL OUVERT

Geben Sie die Position an
Spécifier la position

- 1 Rechts/Droite
- 3 Links/Gauche

H.	T. P.	Vol. m ³	ARTNR.	Lack "Base" Laqué "Base"	Lack "Plus" Laqué "Plus"	Lack hochglanz Laqué brillant	Eichenholz Bois de chêne
2193 *	589	0,120	930D011-3				
	429	0,090	001-3				
2417 *	589	0,132	930F011-3				
	429	0,099	001-3				
2577 *	589	0,140	930G011-3				
	429	0,105	001-3				

Lack "Base" Laqué "Base"	Lack "Plus" Laqué "Plus"	Lack "Base" Laqué "Base"	Lack "Plus" Laqué "Plus"	Lack "Base" Laqué "Base"	Lack "Plus" Laqué "Plus"	Lack "Base" Laqué "Base"	Lack "Plus" Laqué "Plus"	Lack "Base" Laqué "Base"	Lack "Plus" Laqué "Plus"	Lack "Base" Laqué "Base"	Lack "Plus" Laqué "Plus"
-	-	-	-	-	-	-	-	-	-	-	-
-	-	-	-	-	-	-	-	-	-	-	-
-	-	-	-	-	-	-	-	-	-	-	-

MITTELSEITEN ST. 25
CLOISON ÉP. 25



H.	T. P.	Vol. m ³	ARTNR.	Euro
2193 *	589	0,120	030D010	
	429	0,090	000	
2417 *	589	0,132	030F010	
	429	0,099	000	
2577 *	589	0,140	030G010	
	429	0,105	000	
2897 *	589	0,157	030H010	
	429	0,118	000	

WEITERE INNENAUSSTATTUNG: Siehe ab S. 178

AUTRES ÉQUIPEMENTS INTERNES: voir de page 178

- Le prix se réfère aux éléments avec la structure MELAMINE. Pour armoire avec l'intérieure en finition Juta ou Tela LAQUÉ, voir pages 32-33
- Le module n'inclut pas les côtés de finition et les cloison. Le coût total du placard est obtenu en ajoutant: les colonne, les côtés de finition, les cloisons, les éventuels suppléments et les poignées où non prévues

HOLZ BOIS

DREHTÜRER PLACARD PORTES BATTANTES

Standard: soft-close Scharnieren Nickel Ausführung
Innenausstattung: 1 Fachboden und Kleiderstangen für jedes Element
 Kleiderstangen in der Tiefe montiert für Schränke T. 453

ACHTUNG NEU : die Kompositionen sind mit Außenseiten OHNE vordere Holzprofil berechnet

Standard: charnières ralenties en finition nickelée

Equipement interne: 1 étagère et tringles pour chaque espace positionnés en profondeur sur les armoires P. 453

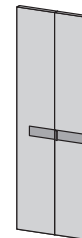
ATTENTION: les compositions sont calculées avec des côtés SANS profil

BASIC



Griff
NICHT INBEGRIFFEN
 siehe S. 18-21
 poignée EXCLUE
 voir page 18-21

TAPE



Art der gewünschte Einsatz angeben Teil oder Ganze Einsatz. Siehe S. 22

Indiquer si l'insert est complet ou partiel. Voir la fiche technique p. 22

Griff FLAT
 H. 110 mm
 in preis inbegriffen
 poignée FLAT
 H. 110 mm
 incluse dans le prix

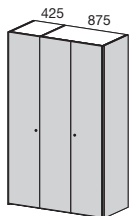
① GLAS Einsatz - insert VERRE

② HOLZ Einsatz - insert BOIS
 LACK Einsatz - insert LAQUÉ

③ ECOMALTA Einsatz - insert ECOMALTA

SCHRÄNKE T. 613 - 453 PLACARDS P. 613 - 453

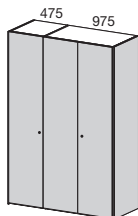
B. L. 1375



H.	T. P.	Vol. m ³	ARTNR.
2193 *	613 453	0,884 0,740	OCOD110 100
2417 *	613 453	0,953 0,799	OCOF110 100
2577 *	613 453	1,002 0,842	OCOG110 100
2897 *	613 453	1,099 0,927	OCOH110 100

Lack "Base" Laqué "Base"	Lack "Plus" Laqué "Plus"	Lack hochglanz Laqué brillant	Eichenholz Bois de chêne	① Lack "Base" Laqué "Base"	② Lack "Base" Laqué "Base"	③ Lack "Base" Laqué "Base"

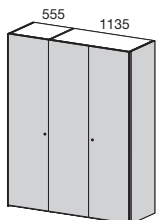
B. L. 1525



H.	T. P.	Vol. m ³	ARTNR.
2193 *	613 453	0,939 0,789	OCOD210 200
2417 *	613 453	1,011 0,851	OCOF210 200
2577 *	613 453	1,062 0,896	OCOG210 200
2897 *	613 453	1,164 0,986	OCOH210 200

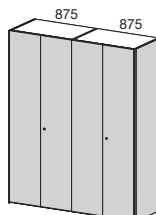
				①	②	③

B. L. 1765



H.	T. P.	Vol. m ³	ARTNR.
2193 *	613 453	1,026 0,867	OCOD310 300
2417 *	613 453	1,103 1,103	OCOF310 310
2577 *	613 453	1,158 0,983	OCOG310 300
2897 *	613 453	1,268 1,081	OCOH310 300


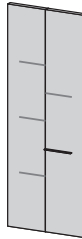




B. L. 1825




H.	T. P.	Vol. m ³	ARTNR.
2193 *	613 453	1,057 0,895	OCOD410 400
2417 *	613 453	1,137 0,965	OCOF410 400
2577 *	613 453	1,193 1,016	OCOG410 400
2897 *	613 453	1,306 1,116	OCOH410 400

- Der Angegebene Preis ist mit Korpusse mit Innenausführung in MELAMIN. Für die Innenausführung LACKIERT auf JUTA oder TELA siehe S. 32-33
 - Die Kompositionen beinhalten schon Außen- Mittelseiten und Griffe wo diese vorgesehen sind

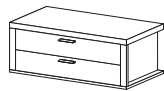
* + Kunststoffleiter H. 5
 + pieds antidérapants H. 5

TWIST	TREE	BLADE P1	BLADE P2	VELA	KLOE
					
Griff NICHT INBEGRIFFEN siehe S. 18-21 <i>poignée EXCLUE</i> voir page 18-21	Griff STRETCH B. 330 mm in preis inbegriffen <i>poignée STRETCH</i> L. 330 mm inclue dans le prix	Griff in Front INTEGRIERT in preis inbegriffen <i>poignée INTÉGRÉE</i> dans la porte inclue dans le prix	Griff in Front INTEGRIERT in preis inbegriffen <i>poignée INTÉGRÉE</i> dans la porte inclue dans le prix	Griff in Front INTEGRIERT in preis inbegriffen <i>poignée INTÉGRÉE</i> dans la porte inclue dans le prix	Griff in Front INTEGRIERT in preis inbegriffen <i>poignée INTÉGRÉE</i> dans la porte inclue dans le prix
Lack "Base" Laqué "Base"	Lack "Base" Laqué "Base"	Lack "Base" Laqué "Base"	Lack "Base" Laqué "Base"	Lack "Base" Laqué "Base"	Lack "Base" Laqué "Base"
Lack "Plus" Laqué "Plus"	Lack "Plus" Laqué "Plus"	Lack "Plus" Laqué "Plus"	Lack "Plus" Laqué "Plus"	Lack "Plus" Laqué "Plus"	Lack "Plus" Laqué "Plus"

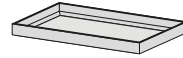
ZUSÄTZLICHEN BÖDEN ST. 30 ÉTAGÈRES SUPPLÉMENTAIRES ÉP. 30

B. L.	T. P.	Vol. m ³	ARTNR.	Euro
	425	500	0,024	OR90110
	340	0,017	100	
	475	500	0,027	OR90210
	340	0,019	200	
	555	500	0,031	OR90310
	340	0,022	300	
	875	500	0,046	OR90410
	340	0,033	400	
	975	500	0,051	OR90510
	340	0,037	500	
	1135	500	0,059	OR90610
	340	0,043	600	


INNENSCHUBLADENELEMENTE BLOC TIROIRS INTERNES

		T. 500 H. 338		T. 500 H. 628		
B.	ARTNR.	Euro	Vol. m ³	ARTNR.	Euro	Vol. m ³
	475	CL11210	0,097	CL32210		0,177
	555	CL11310	0,113	CL32310		0,206
	875	CL11410	0,175	CL32410		0,321
	975	CL11510	0,195	CL32510		0,357
	1135	CL11610	0,226	CL32610		0,414

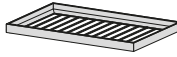
HEMDENAUSZUG PORTE-CHEMISES

		T. 469 H. 65	
B.	ARTNR.	Euro	Vol. m ³
	875	TL10410	0,043
	975	TL10510	0,049

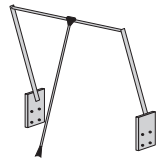
PULLOVERAUSZUG PORTE-PULL

		T. 469 H. 130	
B.	ARTNR.	Euro	Vol. m ³
	875	TL20410	0,082
	975	TL20510	0,092

AUSZIEHBARER HOSENTRÄGER PORTE-PANTALONS

		T. 469 H. 65	
B.	ARTNR.	Euro	Vol. m ³
	875	TL30410	0,043
	975	TL30510	0,049

HYDRAULISCHES KLEIDERLIFT PENDERIE ESCAMOTABLE

		Euro	Vol. m ³
	475	TS00300	0,021
	555	TS00400	0,021
	875	TS00600	0,021
	975	TS00700	0,021
	1135	TS00800	0,021

WEITERE INNENAUSSTATTUNG: Siehe ab S. 178

AUTRES ÉQUIPEMENTS INTERNES: voir de page 178

- Le prix se réfère aux éléments avec la structure MELAMINE. Pour armoire avec l'intérieure en finition Juta ou Tela LAQUÉ, voir pages 32-33
- Les compositions comprennent déjà des côtés, des cloisons et des poignées où sont prévues

Standard: soft-close Scharniere Nickel Ausführung
Innenausstattung: 1 Fachboden und Kleiderstangen für jedes Element
 Kleiderstangen in der Tiefe montiert für Schränke T. 453

ACHTUNG NEU : die Kompositionen sind mit Außenseiten OHNE vordere Holzprofil berechnet

Standard: charnières ralenties en finition nickelée

Equipement interne: 1 étagère et tringles pour chaque espace
 positionnés en profondeur sur les armoires P. 453

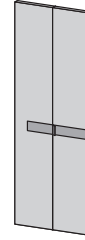
ATTENTION: les compositions sont calculées avec des côtés SANS profil

BASIC



Griff
NICHT INBEGRIFFEN
 siehe S. 18-21
 poignée EXCLUE
 voir page 18-21

TAPE



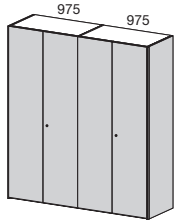
Art der gewünschte Einsatz
 angeben Teil oder Ganze
 Einsatz. Siehe S. 22
 Indiquer si l'insert est
 complet ou partiel. Voir la
 fiche technique p. 22

Griff FLAT
 H. 110 mm
 in preis inbegriffen
 poignée FLAT
 H. 110 mm
 incluse dans le prix

- ① GLAS Einsatz - insert VERRE
- ② HOLZ Einsatz - insert BOIS
 LACK Einsatz - insert LAQUÉ
- ③ ECOMALTA Einsatz - insert ECOMALTA

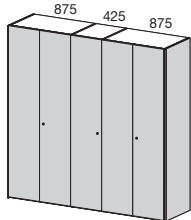
SCHRÄNKE T. 613 - 453 PLACARDS P. 613 - 453

B. L. 2025



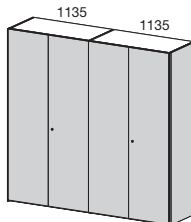
H.	T. P.	Vol. m ³	ARTNR.
2193 *	613 453	1,130 0,960	OCOD510 500
2417 *	613 453	1,214 1,088	OCOF510 500
2577 *	613 453	1,274 1,088	OCOG510 500
2897 *	613 453	1,393 1,195	OCOH510 500

B. L. 2275



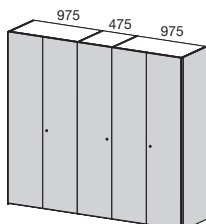
H.	T. P.	Vol. m ³	ARTNR.
2193 *	613 453	1,353 1,142	OCOD610 600
2417 *	613 453	1,455 1,233	OCOF610 600
2577 *	613 453	1,528 1,297	OCOG610 600
2897 *	613 453	1,674 1,426	OCOH610 600

B. L. 2345



H.	T. P.	Vol. m ³	ARTNR.
2193 *	613 453	1,247 1,064	OCOD710 700
2417 *	613 453	1,337 1,146	OCOF710 700
2577 *	613 453	1,402 1,204	OCOG710 700
2897 *	613 453	1,532 1,321	OCOH710 700

B. L. 2525




H.	T. P.	Vol. m ³	ARTNR.
2193 *	613 453	1,444 1,224	OCOD810 800
2417 *	613 453	1,552 1,319	OCOF810 800
2577 *	613 453	1,629 1,388	OCOG810 800
2897 *	613 453	1,782 1,524	OCOH810 800

Lack "Base" Laqué "Base"	Lack "Plus" Laqué "Plus"	Lack hochglanz Laqué brillant	Eichenholz Bois de chêne	Lack "Base" Laqué "Base"	Lack "Plus" Laqué "Plus"	Lack "Base" Laqué "Base"	Lack "Plus" Laqué "Plus"	Lack "Base" Laqué "Base"	Lack "Plus" Laqué "Plus"
				①		②			③

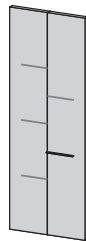
- Der Angegebene Preis ist mit Korpusse mit Innenausführung in MELAMIN. Für die Innenausführung LACKIERT auf JUTA oder TELA siehe S. 32-33
 - Die Kompositionen beinhalten schon Außen- Mittelseiten und Griffe wo diese vorgesehen sind

TWIST



Griff
NICHT INBEGRIFFEN
siehe S. 18-21
poignée EXCLUE
voir page 18-21

TREE



Griff **STRETCH**
B. 330 mm
in preis inbegriffen
poignée STRETCH
L. 330 mm
inclue dans le prix

BLADE P1



Griff in Front
INTEGRIERT
in preis inbegriffen
poignée INTÉGRÉE
dans la porte
inclue dans le prix

BLADE P2



Griff in Front
INTEGRIERT
in preis inbegriffen
poignée INTÉGRÉE
dans la porte
inclue dans le prix

VELA



Griff in Front
INTEGRIERT
in preis inbegriffen
poignée INTÉGRÉE
dans la porte
inclue dans le prix

KLOE



Griff in Front
INTEGRIERT
in preis inbegriffen
poignée INTÉGRÉE
dans la porte
inclue dans le prix

Lack "Base"
Laqué "Base"

Lack "Plus"
Laqué "Plus"

Lack "Base"
Laqué "Base"

Lack "Plus"
Laqué "Plus"

Lack "Base"
Laqué "Base"

Lack "Plus"
Laqué "Plus"

Lack "Base"
Laqué "Base"

Lack "Plus"
Laqué "Plus"

Lack "Base"
Laqué "Base"

Lack "Plus"
Laqué "Plus"

Lack "Base"
Laqué "Base"

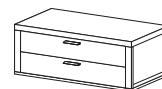
Lack "Plus"
Laqué "Plus"

ZUSÄTZLICHEN BÖDEN ST. 30 ÉTAGÈRES SUPPLÉMENTAIRES ÉP. 30



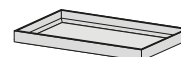
B. L.	T. P.	Vol. m ³	ARTNR.	Euro
425	500	0,024	OR90110	
	340	0,017	100	
475	500	0,027	OR90210	
	340	0,019	200	
555	500	0,031	OR90310	
	340	0,022	300	
875	500	0,046	OR90410	
	340	0,033	400	
975	500	0,051	OR90510	
	340	0,037	500	
1135	500	0,059	OR90610	
	340	0,043	600	

INNENSCHUBLADENELEMENTE BLOC TIROIRS INTERNES



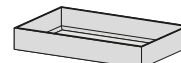
B.	ARTNR.	T. 500 H. 338		ARTNR.	T. 500 H. 628	
		Euro	Vol. m ³		Euro	Vol. m ³
475	CL11210		0,097	CL32210		0,177
555	CL11310		0,113	CL32310		0,206
875	CL11410		0,175	CL32410		0,321
975	CL11510		0,195	CL32510		0,357
1135	CL11610		0,226	CL32610		0,414

HEMDENAUSZUG PORTE-CHEMISES



B.	ARTNR.	T. 469 H. 65	
		Euro	Vol. m ³
875	TL10410		0,043
975	TL10510		0,049

PULLOVERAUSZUG PORTE-PULL



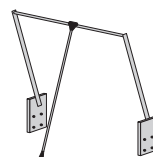
B.	ARTNR.	T. 469 H. 130	
		Euro	Vol. m ³
875	TL20410		0,082
975	TL20510		0,092

AUSZIEHBARER HOSENTRÄGER PORTE-PANTALONS



B.	ARTNR.	T. 469 H. 65	
		Euro	Vol. m ³
875	TL30410		0,043
975	TL30510		0,049

HYDRAULISCHES KLEIDERLIFT PENDERIE ESCAMOTABLE



B.	ARTNR.	Euro	Vol. m ³
475	TS00300		0,021
555	TS00400		0,021
875	TS00600		0,021
975	TS00700		0,021
1135	TS00800		0,021

WEITERE INNENAUSSTATTUNG: Siehe ab S. 178

AUTRES ÉQUIPEMENTS INTERNES: voir de page 178

HOLZ BOIS

DREHTÜRER PLACARD PORTES BATTANTES

Standard: soft-close Scharnieren Nickel Ausführung
Innenausstattung: 1 Fachboden und Kleiderstangen für jedes Element
 Kleiderstangen in der Tiefe montiert für Schränke T. 453

ACHTUNG NEU : die Kompositionen sind mit Außenseiten OHNE vordere Holzprofil berechnet

Standard: charnières ralenties en finition nickelée

Equipement interne: 1 étagère et tringles pour chaque espace positionnés en profondeur sur les armoires P. 453

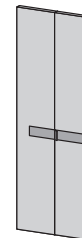
ATTENTION: les compositions sont calculées avec des côtés SANS profil

BASIC



Griff
NICHT INBEGRIFFEN
 siehe S. 18-21
 poignée EXCLUE
 voir page 18-21

TAPE



Art der gewünschte Einsatz angeben Teil oder Ganze Einsatz. Siehe S. 22

Indiquer si l'insert est complet ou partiel. Voir la fiche technique p. 22

Griff FLAT
H. 110 mm
 in preis inbegriffen
poignée FLAT
H. 110 mm
 incluse dans le prix

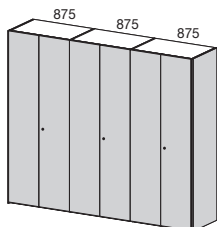
① GLAS Einsatz - insert VERRE

② HOLZ Einsatz - insert BOIS
 LACK Einsatz - insert LAQUÉ

③ ECOMALTA Einsatz - insert ECOMALTA

SCHRÄNKE T. 613 - 453 PLACARDS P. 613 - 453

B. L. 2725



H.	T. P.	Vol. m ³	ARTNR.
2193 *	613	1,526	OCOD910
	453	1,298	900
2417 *	613	1,639	OCOF910
	453	1,399	900
2577 *	613	1,720	OCOG910
	453	1,471	900
2897 *	613	1,881	OCOH910
	453	1,615	900

Lack "Base"
Laqué "Base"

Lack "Plus"
Laqué "Plus"

Lack hochglanz
Laqué brillant

Eichenholz
Bois de chêne

Lack "Base"
Laqué "Base"

Lack "Plus"
Laqué "Plus"

Lack "Base"
Laqué "Base"

Lack "Plus"
Laqué "Plus"

Lack "Base"
Laqué "Base"

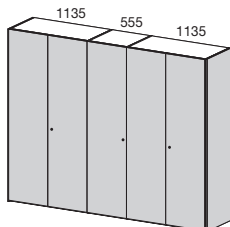
Lack "Plus"
Laqué "Plus"

①

②

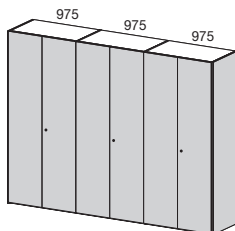
③

B. L. 2925



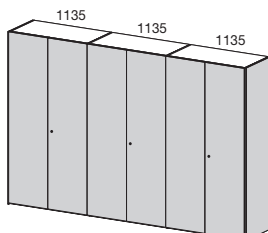
H.	T. P.	Vol. m ³	ARTNR.
2193 *	613	1,590	OCODA10
	453	1,353	A00
2417 *	613	1,706	OCOFA10
	453	1,458	A00
2577 *	613	1,790	OCOGA10
	453	1,533	A00
2897 *	613	1,956	OCOHA10
	453	1,682	A00

B. L. 3025



H.	T. P.	Vol. m ³	ARTNR.
2193 *	613	1,635	OCODB10
	453	1,395	B00
2417 *	613	1,755	OCOFB10
	453	1,503	B00
2577 *	613	1,840	OCOGB10
	453	1,580	B00
2897 *	613	2,011	OCOHB10
	453	1,733	B00

B. L. 3505




H.	T. P.	Vol. m ³	ARTNR.
2193 *	613	1,810	OCODC10
	453	1,669	C00
2417 *	613	1,940	OCOF10
	453	1,669	C00
2577 *	613	2,033	OCOGC10
	453	1,754	C00
2897 *	613	2,219	OCOHC10
	453	1,923	C00

- Der Angegebene Preis ist mit Korpusse mit Innenausführung in MELAMIN. Für die Innenausführung LACKIERT auf JUTA oder TELA siehe S. 32-33
 - Die Kompositionen beinhalten schon Außen- Mittelseiten und Griffe wo diese vorgesehen sind

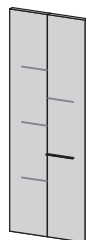
* + Kunststoffleiter H. 5
 + pieds antidérapants H. 5

TWIST



Griff
NICHT INBEGRIFFEN
siehe S. 18-21
poignée EXCLUE
voir page 18-21

TREE



Griff **STRETCH**
B. 330 mm
in preis inbegriffen
poignée STRETCH
L. 330 mm
inclue dans le prix

BLADE P1



Griff in Front
INTEGRIERT
in preis inbegriffen
poignée INTÉGRÉE
dans la porte
inclue dans le prix

BLADE P2



Griff in Front
INTEGRIERT
in preis inbegriffen
poignée INTÉGRÉE
dans la porte
inclue dans le prix

VELA



Griff in Front
INTEGRIERT
in preis inbegriffen
poignée INTÉGRÉE
dans la porte
inclue dans le prix

KLOE



Griff in Front
INTEGRIERT
in preis inbegriffen
poignée INTÉGRÉE
dans la porte
inclue dans le prix

Lack "Base"
Laqué "Base"

Lack "Plus"
Laqué "Plus"

Lack "Base"
Laqué "Base"

Lack "Plus"
Laqué "Plus"

Lack "Base"
Laqué "Base"

Lack "Plus"
Laqué "Plus"

Lack "Base"
Laqué "Base"

Lack "Plus"
Laqué "Plus"

Lack "Base"
Laqué "Base"

Lack "Plus"
Laqué "Plus"

Lack "Base"
Laqué "Base"

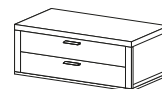
Lack "Plus"
Laqué "Plus"

ZUSÄTZLICHEN BÖDEN ST. 30 ÉTAGÈRES SUPPLÉMENTAIRES ÉP. 30



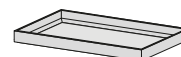
B. L.	T. P.	Vol. m ³	ARTNR.	Euro
425	500	0,024	OR90110	
	340	0,017	100	
475	500	0,027	OR90210	
	340	0,019	200	
555	500	0,031	OR90310	
	340	0,022	300	
875	500	0,046	OR90410	
	340	0,033	400	
975	500	0,051	OR90510	
	340	0,037	500	
1135	500	0,059	OR90610	
	340	0,043	600	

INNENSCHUBLADENELEMENTE BLOC TIROIRS INTERNES



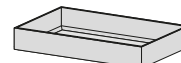
B.	ARTNR.	T. 500 H. 338		ARTNR.	T. 500 H. 628	
		Euro	Vol. m ³		Euro	Vol. m ³
475	CL11210		0,097	CL32210		0,177
555	CL11310		0,113	CL32310		0,206
875	CL11410		0,175	CL32410		0,321
975	CL11510		0,195	CL32510		0,357
1135	CL11610		0,226	CL32610		0,414

HEMDENAUSZUG PORTE-CHEMISES



B.	ARTNR.	T. 469 H. 65	
		Euro	Vol. m ³
875	TL10410		0,043
975	TL10510		0,049

PULLOVERAUSZUG PORTE-PULL



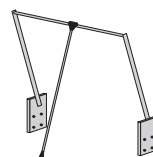
B.	ARTNR.	T. 469 H. 130	
		Euro	Vol. m ³
875	TL20410		0,082
975	TL20510		0,092

AUSZIEHBARER HOSENTRÄGER PORTE-PANTALONS



B.	ARTNR.	T. 469 H. 65	
		Euro	Vol. m ³
875	TL30410		0,043
975	TL30510		0,049

HYDRAULISCHES KLEIDERLIFT PENDERIE ESCAMOTABLE



B.	ARTNR.	Euro	Vol. m ³
475	TS00300		0,021
555	TS00400		0,021
875	TS00600		0,021
975	TS00700		0,021
1135	TS00800		0,021

WEITERE INNENAUSSTATTUNG: Siehe ab S. 178

AUTRES ÉQUIPEMENTS INTERNES: voir de page 178

Standard: soft-close Scharnieren Nickel Ausführung
Innenausstattung: 1 Fachboden und Kleiderstangen für jedes Element
 Kleiderstangen in der Tiefe montiert für Schränke T. 453

ACHTUNG NEU : die Kompositionen sind mit Außenseiten OHNE vordere Holzprofil berechnet

Standard: charnières ralenties en finition nickelée
Équipement interne: 1 étagère et tringles pour chaque espace
 positionnés en profondeur sur les armoires P. 453

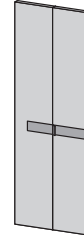
ATTENTION: les compositions sont calculées avec des côtés SANS profil

BASIC



**Griff
NICHT INBEGRIFFEN**
 siehe S. 18-21
 poignée EXCLUE
 voir page 18-21

TAPE



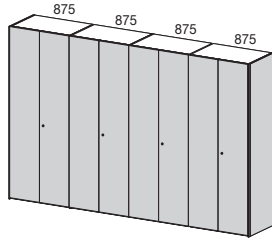
Art der gewünschte Einsatz angeben Teil oder Ganze Einsatz. Siehe S. 22
 Indiquer si l'insert est complet ou partiel. Voir la fiche technique p. 22

**Griff FLAT
H. 110 mm**
 in preis inbegriffen
**poignée FLAT
H. 110 mm**
 incluse dans le prix

- ① GLAS Einsatz - insert VERRE
- ② HOLZ Einsatz - insert BOIS
LACK Einsatz - insert LAQUÉ
- ③ ECOMALTA Einsatz - insert ECOMALTA

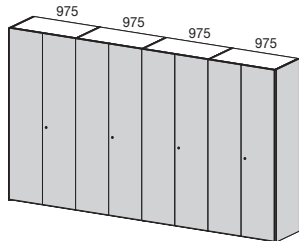
**SCHRÄNKE T. 613 - 453
PLACARDS P. 613 - 453**

B. L. 3625



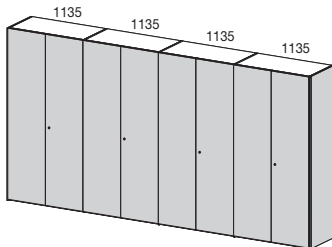
H.	T. P.	Vol. m ³	ARTNR.
2193 *	613 453	1,995 1,700	OCODD10 D00
2417 *	613 453	2,142 1,832	OCOFD10 D00
2577 *	613 453	2,246 1,926	OCOGD10 D00
2897 *	613 453	2,456 2,114	OC0HD10 D00

B. L. 4025



H.	T. P.	Vol. m ³	ARTNR.
2193 *	613 453	2,141 1,830	OCODE10 E00
2417 *	613 453	2,296 1,971	OC0FE10 E00
2577 *	613 453	2,407 2,071	OC0GE10 E00
2897 *	613 453	2,629 2,272	OC0HE10 E00

B. L. 4665



H.	T. P.	Vol. m ³	ARTNR.
2193 *	613 453	2,374 2,038	OC0DF10 F00
2417 *	613 453	2,543 2,193	OC0FF10 F00
2577 *	613 453	2,665 2,303	OC0GF10 F00
2897 *	613 453	2,907 2,524	OC0HF10 F00

Lack "Base" Laqué "Base"	Lack "Plus" Laqué "Plus"	Lack hochglanz Laqué brillant	Eichenholz Bois de chêne	Lack "Base" Laqué "Base"	Lack "Plus" Laqué "Plus"	Lack "Base" Laqué "Base"	Lack "Plus" Laqué "Plus"	Lack "Base" Laqué "Base"	Lack "Plus" Laqué "Plus"
				①		②			③

- Der Angegebene Preis ist mit Korpusse mit Innenausführung in MELAMIN. Für die Innenausführung LACKIERT auf JUTA oder TELA siehe S. 32-33
 - Die Kompositionen beinhalten schon Außen- Mittelseiten und Griffe wo diese vorgesehen sind

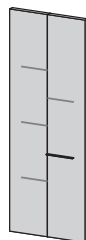
* + Kunststoffleiter H. 5
 + pieds antidérapants H. 5

TWIST



Griff
NICHT INBEGRIFFEN
siehe S. 18-21
poignée EXCLUE
voir page 18-21

TREE



Griff **STRETCH**
B. 330 mm
in preis inbegriffen
poignée STRETCH
L. 330 mm
inclue dans le prix

BLADE P1



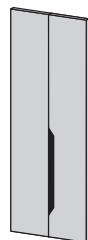
Griff in Front
INTEGRIERT
in preis inbegriffen
poignée INTÉGRÉE
dans la porte
inclue dans le prix

BLADE P2



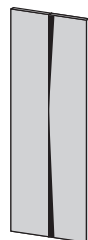
Griff in Front
INTEGRIERT
in preis inbegriffen
poignée INTÉGRÉE
dans la porte
inclue dans le prix

VELA



Griff in Front
INTEGRIERT
in preis inbegriffen
poignée INTÉGRÉE
dans la porte
inclue dans le prix

KLOE



Griff in Front
INTEGRIERT
in preis inbegriffen
poignée INTÉGRÉE
dans la porte
inclue dans le prix

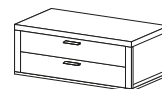
Lack "Base"
Laqué "Base"
Lack "Plus"
Laqué "Plus"
Lack "Base"
Laqué "Base"
Lack "Plus"
Laqué "Plus"
Lack "Base"
Laqué "Base"
Lack "Plus"
Laqué "Plus"
Lack "Base"
Laqué "Base"
Lack "Plus"
Laqué "Plus"
Lack "Base"
Laqué "Base"
Lack "Plus"
Laqué "Plus"

ZUSÄTZLICHEN BÖDEN ST. 30 ÉTAGÈRES SUPPLÉMENTAIRES ÉP. 30



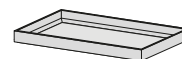
B. L.	T. P.	Vol. m ³	ARTNR.	Euro
425	500	0,024	OR90110	
	340	0,017	100	
475	500	0,027	OR90210	
	340	0,019	200	
555	500	0,031	OR90310	
	340	0,022	300	
875	500	0,046	OR90410	
	340	0,033	400	
975	500	0,051	OR90510	
	340	0,037	500	
1135	500	0,059	OR90610	
	340	0,043	600	

INNENSCHUBLADENELEMENTE BLOC TIROIRS INTERNES



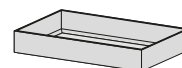
B.	ARTNR.	T. 500 H. 338		ARTNR.	T. 500 H. 628	
		Euro	Vol. m ³		Euro	Vol. m ³
475	CL11210		0,097	CL32210		0,177
555	CL11310		0,113	CL32310		0,206
875	CL11410		0,175	CL32410		0,321
975	CL11510		0,195	CL32510		0,357
1135	CL11610		0,226	CL32610		0,414

HEMDENAUSZUG PORTE-CHEMISES



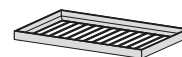
B.	ARTNR.	T. 469 H. 65	
		Euro	Vol. m ³
875	TL10410		0,043
975	TL10510		0,049

PULLOVERAUSZUG PORTE-PULL



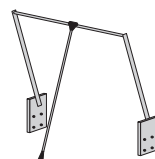
B.	ARTNR.	T. 469 H. 130	
		Euro	Vol. m ³
875	TL20410		0,082
975	TL20510		0,092

AUSZIEHBARER HOSENTRÄGER PORTE-PANTALONS



B.	ARTNR.	T. 469 H. 65	
		Euro	Vol. m ³
875	TL30410		0,043
975	TL30510		0,049

HYDRAULISCHES KLEIDERLIFT PENDERIE ESCAMOTABLE



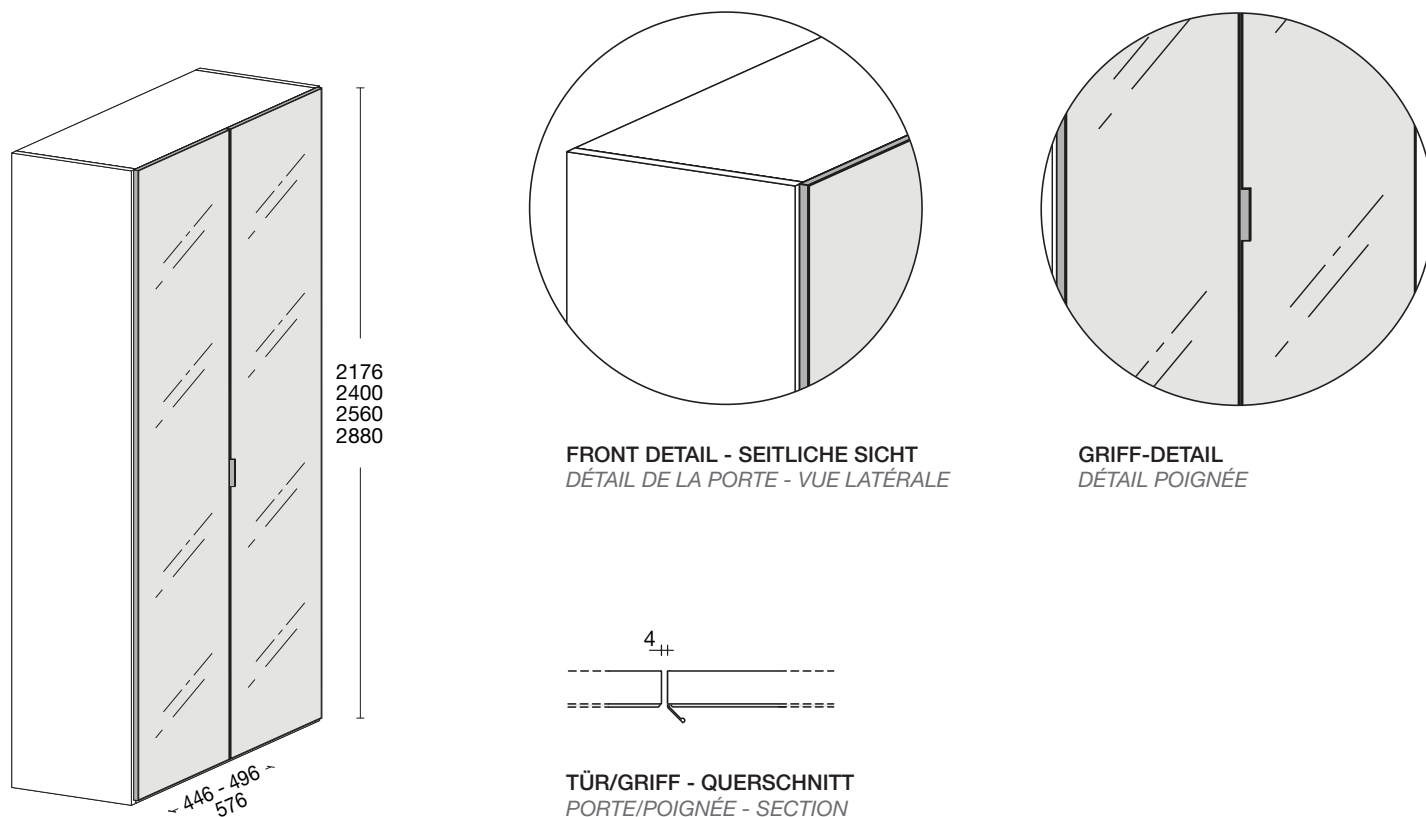
B.	ARTNR.	Euro	Vol. m ³
475	TS00300		0,021
555	TS00400		0,021
875	TS00600		0,021
975	TS00700		0,021
1135	TS00800		0,021

WEITERE INNENAUSSTATTUNG: Siehe ab S. 178

AUTRES ÉQUIPEMENTS INTERNES: voir de page 178

- Le prix se réfère aux éléments avec la structure MELAMINE. Pour armoire avec l'intérieure en finition Juta ou Tela LAQUÉ, voir pages 32-33
- Les compositions comprennent déjà des côtés, des cloisons et des poignées où sont prévues

TECNO



TECHNISCHE ANGABEN

Glas Ausführung

- Farbloses gehärtetes Glas St. 4 mm lackiert Hochglanz oder Satiniert laut unseren Musterpalette
- Spiegel St. 4 mm mit Sicherheitsfolie

Rahmen

Extrudierte Aluminiumprofil

Rahmenausführung

Lackiert matt laut unseren Musterpalette

Elemente

Drehtür B. 425 – 475 – 555 – 875 – 975 – 1135 mm
 Eckelement B. 1098 T. 1098 mm / B. 938 T. 938 mm
 Begehbare Eckschrank B. 1302 T. 1302 mm
 Endelement B. 390 mm

Griff

in Türrahmen integriert

Griffausführung

Lackiert matt laut unseren Musterpalette

FICHE TECHNIQUE

Finition verre

- verre trempé extra-clair, épaisseur 4 mm, laqué brillant ou satiné dans les couleurs de nos d'échantillons
- miroir argenté de 4 mm d'épaisseur avec film de sécurité

Cadre

en aluminium extrudé

Finition cadre

Laqué mat selon couleurs de nos échantillons

Modularité

Placard portes battantes L. 425 – 475 – 555 – 875 – 975 – 1135 mm
 Élément d'angle L. 1098 P. 1098 mm / L. 938 P. 938 mm
 Él. d'angle praticable L. 1302 P. 1302 mm
 Élément terminal L. 390 mm

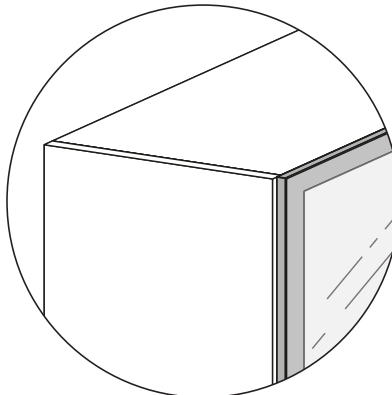
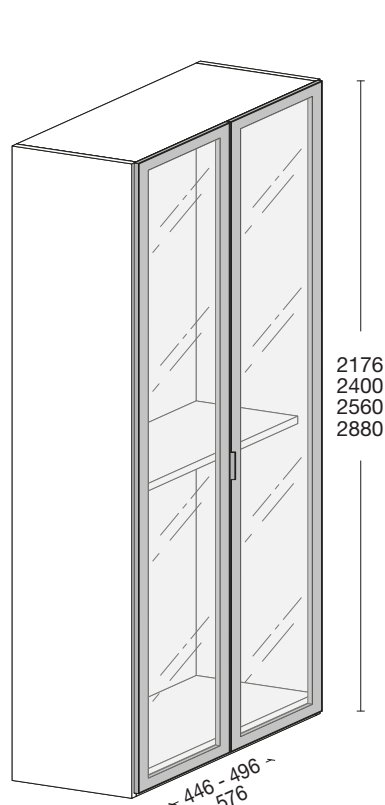
Poignée

Intégrée sur l'épaisseur de la porte

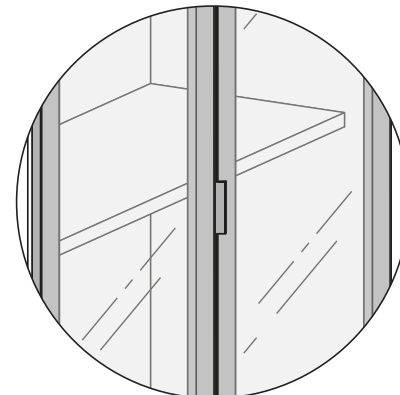
Finition poignée

Laqué mat selon couleurs de nos échantillons

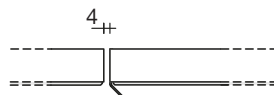
TECNO MIT PASSE-PARTOUT / AVEC PASSE PARTOUT



FRONT DETAIL - SEITLICHE SICHT
DÉTAIL DE LA PORTE - VUE LATÉRALE



GRIFF-DETAIL
DÉTAIL POIGNÉE



TÜR/GRIFF - QUERSCHNITT
PORTE/POIGNÉE - SECTION

Drehtürer - Glas
Battantes - Verre

TECHNISCHE ANGABEN

Glas Ausführung

Durchsichtig farbloses und Durchsichtig Graues Gehärtetes Glas St. 4 mm, mit passe-partout Folie in Ausführung Ardesia M.034

Rahmen

Extrudierte Aluminiumprofil

Rahmenausführung

Lackiert matt laut unseren Musterpalette

Elemente

Drehtür B. 425 – 475 – 555 – 875 – 975 – 1135 mm
Eckelement B. 1098 T. 1098 mm / B. 938 T. 938 mm
Begehbare Eckschrank B. 1302 T. 1302 mm
Endelement B. 390 mm

Griff

in Türrahmen integriert

Griffausführung

Lackiert matt laut unseren Musterpalette

FICHE TECHNIQUE

Finition verre

verre trempé gris extra-clair et transparent, épaisseur 4 mm, avec film passe-partout en finition Ardesia M.034

Cadre

en aluminium extrudé

Finition cadre

Laqué mat selon couleurs de nos échantillons

Modularité

Placard portes battantes L. 425 – 475 – 555 – 875 – 975 – 1135 mm
Élément d'angle L. 1098 P. 1098 mm / L. 938 P. 938 mm
Él. d'angle praticable L. 1302 P. 1302 mm
Élément terminal L. 390 mm

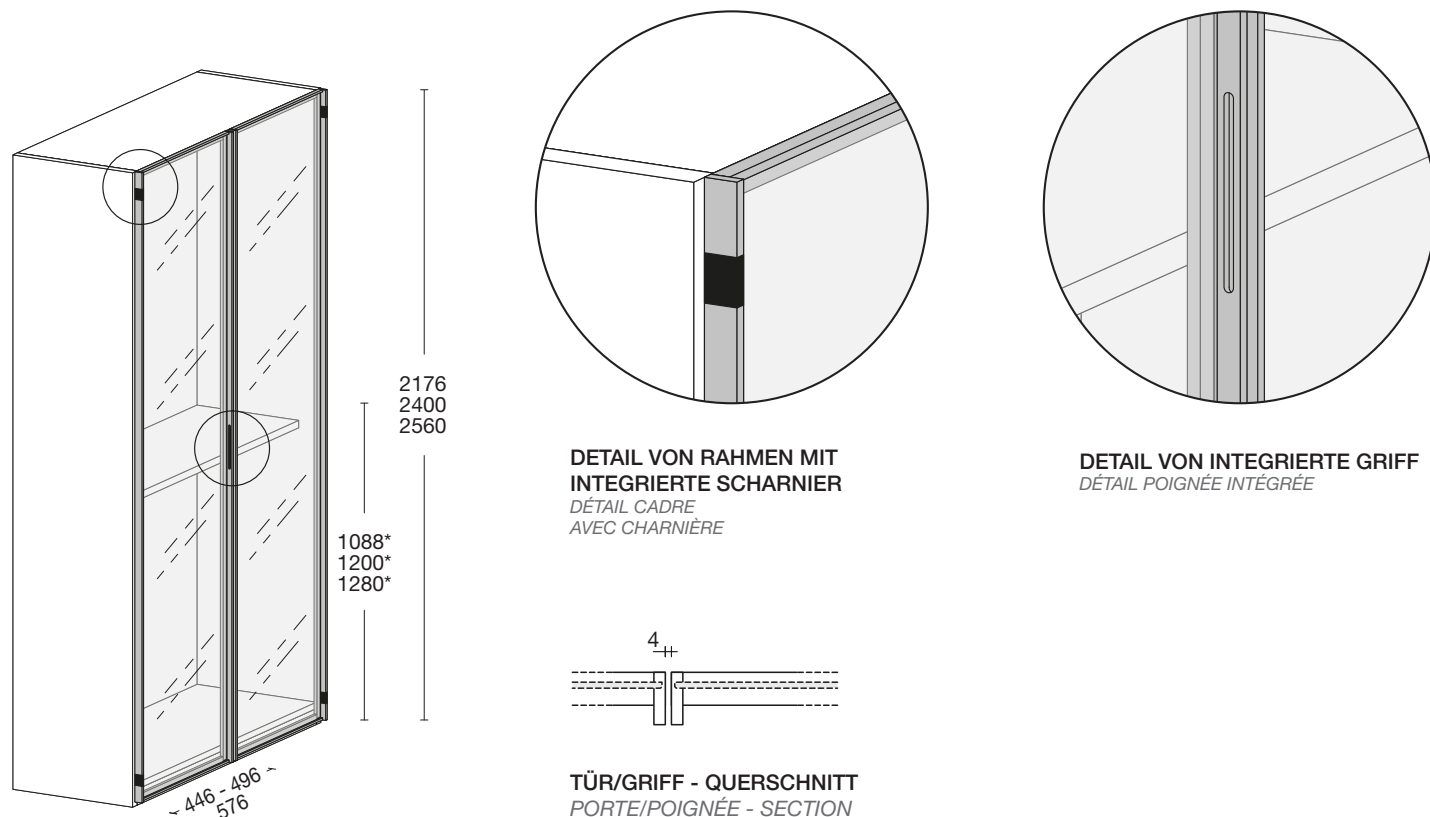
Poignée

Intégrée sur l'épaisseur de la porte

Finition poignée

Laqué mat selon couleurs de nos échantillons

TEKA



SOFT-CLOSE SCHARNIER serienmässig
 FERMETURE RALENTIE en standard

TECHNISCHE ANGABEN

Glas Ausführung

Gehärtetes Glas St. 4 mm erhältlich in Ausführung Durchsichtig Farblos oder Durchsichtig Grau

Rahmen

Rahmen aus Extrudierte Aluminiumprofil 28.5x35 mm

Rahmenausführung

Epoxid lackiert metal grey

Elemente

Drehtür B. 425 – 475 – 555 – 875 – 975 – 1135 mm
 Eckelement B. 1098 T. 1098 mm / B. 938 T. 938 mm

Griff

in die Stärke der Türrahmen integriert.
 Kein anderen Griff wählbar

Griffausführung

Epoxid lackiert metal grey

FICHE TECHNIQUE

Finition verre

verre trempé ép. 4 mm disponibles en finitions extra-claire ou gris transparent

Cadre

cadre périmétrique en profilé d'aluminium extrudé 28,5x35 mm

Finition cadre

laqué époxy metal grey

Modularité

Placard portes battantes L. 425 – 475 – 555 – 875 – 975 – 1135 mm
 Élément d'angle L. 1098 T. 1098 mm / L. 938 T. 938 mm

Poignée

integrated on the door, obtained on the thickness of the frame.
 No handle applicable

Finition poignée

laqué époxy metal grey

(*) Maß von der Griffmitte gemessen
 Dimension référées au centre de la poignée

GLAS VERRE

DREHTÜRER PLACARD PORTES BATTANTES

Innenausstattung: **T. 626** 1 Fachboden, 2 Kleiderstangen
T. 466 1 Fachboden, 2 Kleiderstangen** für B. 425-475-555
 4 Kleiderstangen** für B. 875
 ** in die Tiefe der Fachboden montiert

Équipement interne: **P. 626** 1 étagère, 2 tringles
P. 466 1 étagère, 2 tringles** for L. 425-475-555
 4 tringles** for L. 875
 ** positionné sur la profondeur de l'étagère

TECNO



**Griff in Front
INTEGRIERT**
in preis inbegriffen
*poignée INTÉGRÉE
dans la porte
inclue dans le prix*

GLAS lackiert hochglanz
GLAS lackiert satiniert
VERRE poli laqué
VERRE satiné laqué

TECNO

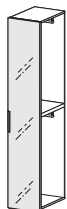


**Griff in Front
INTEGRIERT**
in preis inbegriffen
*poignée INTÉGRÉE
dans la porte
inclue dans le prix*

Spiegel
Miroir argent

ELEMENTE T. 626 - 466 COLONNES P. 626 - 466

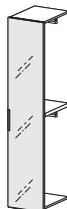
B. L. 425



Re./Dx

H.	T. P.	Vol. m ³	ARTNR.
2193 *	626 466	0,176 0,157	OMOD110 100
2417 *	626 466	0,187 0,168	OMOF110 100
2577 *	626 466	0,195 0,176	OMOG110 100
2897 *	626 466	0,210 0,192	OMOH110 100

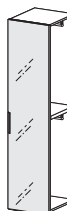
B. L. 475



Re./Dx

H.	T. P.	Vol. m ³	ARTNR.
2193 *	626 466	0,194 0,174	OMOD210 200
2417 *	626 466	0,206 0,186	OMOF210 200
2577 *	626 466	0,215 0,194	OMOG210 200
2897 *	626 466	0,232 0,211	OMOH210 200

B. L. 555



Re./Dx

H.	T. P.	Vol. m ³	ARTNR.
2193 *	626 466	0,224 0,200	OMOD310 300
2417 *	626 466	0,237 0,213	OMOF310 300
2577 *	626 466	0,247 0,223	OMOG310 300
2897 *	626 466	0,267 0,243	OMOH310 300

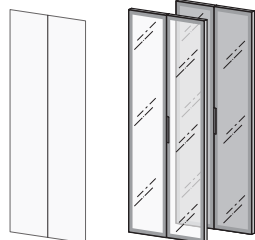
B. L. 875



H.	T. P.	Vol. m ³	ARTNR.
2193 *	626 466	0,349 0,313	OMOD410 400
2417 *	626 466	0,371 0,334	OMOF410 400
2577 *	626 466	0,386 0,350	OMOG410 400
2897 *	626 466	0,418 0,381	OMOH410 400

- Der Angegebene Preis ist mit Korpusse mit Innenausführung in MELAMIN. Für die Innenausführung LACKIERT auf Juta oder Tela siehe S. 32-33
 - Das Element beinhaltet nicht Außen- oder Mittelseiten. Der Schrankpreis ergibt sich aus der Summe von Elemente, Außen- und Mittelseiten, eventuell anfallende Aufpreise und Griffpreise wo diese nicht inbegriffen sind

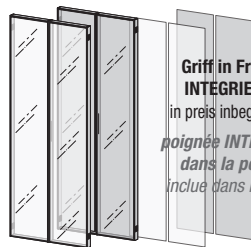
TECNO + PASSE-PARTOUT



Griff in Front
INTEGRIERT
in preis inbegriffen
*poignée INTÉGRÉE
dans la porte
inclue dans le prix*

GLAS Farblos Durchsichtig
GLAS Grau Durchsichtig
VERRE transparent extra-clair
VERRE transparent gris

TEKA



Griff in Front
INTEGRIERT
in preis inbegriffen
*poignée INTÉGRÉE
dans la porte
inclue dans le prix*

GLAS Farblos Durchsichtig
GLAS Grau Durchsichtig
VERRE transparent extra-clair
VERRE transparent gris

AUSSENSEITEN ST. 25 COTÉ DE FINITION ÉP. 25



Geben Sie die Seite an
Spécifier la direction

-1 Rechts/Droite
-3 Links/Gauche

H.	T. P.	Vol. m ³	ARTNR.	Lack "Base" Laqué "Base"	Lack "Plus" Laqué "Plus"	Lack hochglanz Laqué brillant	Eichenholz Bois de chêne
2193 *	589	0,120	010D011-3				
	429	0,090	001-3				
2417 *	589	0,132	010F011-3				
	429	0,099	001-3				
2577 *	589	0,140	010G011-3				
	429	0,105	001-3				
2897 *	589	0,157	010H011-3				
	429	0,118	001-3				

MITTELSEITEN ST. 25 CLOISON ÉP. 25



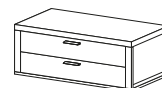
H.	T. P.	Vol. m ³	ARTNR.	Euro
2193 *	589	0,120	030D010	
	429	0,090	000	
2417 *	589	0,132	030F010	
	429	0,099	000	
2577 *	589	0,140	030G010	
	429	0,105	000	
2897 *	589	0,157	030H010	
	429	0,118	000	

FACHBÖDEN ST. 30 ÉTAGÈRES INTERNES ÉP. 30



B. L.	T. P.	Vol. m ³	ARTNR.	Euro
425	500	0,024	OR90110	
	340	0,017	100	
475	500	0,027	OR90210	
	340	0,019	200	
555	500	0,031	OR90310	
	340	0,022	300	
875	500	0,046	OR90410	
	340	0,033	400	

INNENSCHUBLADENELEMENTE BLOC TIROIRS INTERNES



B.	ARTNR.	T. 500 H. 338		ARTNR.	T. 500 H. 628	
		Euro	Vol. m ³		Euro	Vol. m ³
475	CL11210		0,097	CL32210		0,177
555	CL11310		0,113	CL32310		0,206
875	CL11410		0,175	CL32410		0,321

WEITERE INNENAUSSTATTUNG: Siehe ab S. 178

AUTRES ÉQUIPEMENTS INTERNES: voir de page 178

- Le prix se réfère aux éléments avec la structure MELAMINE. Pour armoire avec l'intérieure en finition Juta ou Tela LAQUÉ, voir pages 32-33
- Le module n'inclut pas les côtés de finition et les cloison. Le coût total du placard est obtenu en ajoutant: colonne, côtés de finition, cloisons, éventuels suppléments et poignées où non prévues

GLAS VERRE

DREHTÜRER PLACARD PORTES BATTANTES

- Innenausstattung:** **T. 626** 1 Fachboden, 2 Kleiderstangen für B. 975-1135
4 Kleiderstangen für Eckelement
T. 466 1 Fachboden, 4 Kleiderstangen** für B. 975-1135
6 Kleiderstangen** per angolare
** in die Tiefe der Fachboden montiert

- Équipement interne:** **P. 626** 1 étagère, 2 tringles for L. 975-1135
4 tringles pour élément d'angle
P. 466 1 étagère, 4 tringles** for L. 975-1135
6 tringles** pour élément d'angle
** positionné sur la profondeur de l'étagère

TECNO



**Griff in Front
INTEGRIERT**
in preis inbegriffen
*poignée INTÉGRÉE
dans la porte
inclue dans le prix*

GLAS lackiert hochglanz
GLAS lackiert satiniert
VERRE poli laqué
VERRE satiné laqué

TECNO

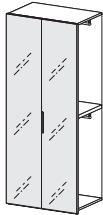


**Griff in Front
INTEGRIERT**
in preis inbegriffen
*poignée INTÉGRÉE
dans la porte
inclue dans le prix*

Spiegel
Miroir argent

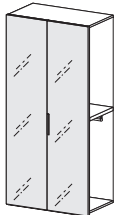
ELEMENTE T. 626 - 466 COLONNES P. 626 - 466

B. L. 975



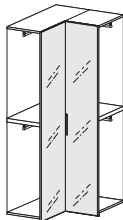
H.	T. P.	Vol. m ³	ARTNR.
2193 *	626	0,386	OMOD510
	466	0,345	500
2417 *	626	0,410	OMOF510
	466	0,369	500
2577 *	626	0,427	OMOG510
	466	0,386	500
2897 *	626	0,461	OMOH510
	466	0,420	500

B. L. 1135



H.	T. P.	Vol. m ³	ARTNR.
2193 *	626	0,444	OMOD610
	466	0,397	600
2417 *	626	0,471	OMOF610
	466	0,424	600
2577 *	626	0,491	OMOG610
	466	0,444	600
2897 *	626	0,530	OMOH610
	466	0,483	600

T. P. 626 B. L. 1098 x 1098 T. P. 466 B. L. 938 x 938

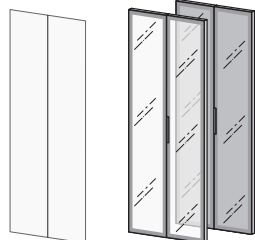


H.	T. P.	Vol. m ³	ARTNR.
2193 *	626	0,540	1MOD210
	466	0,458	100
2417 *	626	0,573	1MOF210
	466	0,490	100
2577 *	626	0,597	1MOG210
	466	0,513	100
2897 *	626	0,645	1MOH210
	466	0,558	100

Serienmäßig 180° Scharnierene
Ouverture avec 180° standard

- Der Angegebene Preis ist mit Korpusse mit Innenausführung in MELAMIN. Für die Innenausführung LACKIERT auf JUTA oder TELA siehe S. 32-33
- Das Element beinhaltet nicht Außen- oder Mittelseiten. Der Schrankpreis ergibt sich aus der Summe von Elemente, Außen- und Mittelseiten, eventuell anfallende Aufpreise und Griffpreise wo diese nicht inbegriffen sind

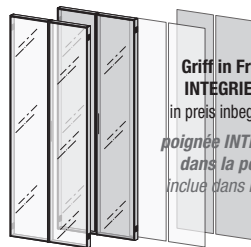
TECNO + PASSE-PARTOUT



Griff in Front
INTEGRIERT
in preis inbegriffen
*poignée INTÉGRÉE
dans la porte
inclue dans le prix*

GLAS Farblos Durchsichtig
GLAS Grau Durchsichtig
VERRE transparent extra-clair
VERRE transparent gris

TEKA



Griff in Front
INTEGRIERT
in preis inbegriffen
*poignée INTÉGRÉE
dans la porte
inclue dans le prix*

GLAS Farblos Durchsichtig
GLAS Grau Durchsichtig
VERRE transparent extra-clair
VERRE transparent gris

AUSSENSEITEN ST. 25 COTÉ DE FINITION ÉP. 25



Geben Sie die Seite an
Spécifier la direction

-1 Rechts/Droite
-3 Links/Gauche

H.	T. P.	Vol. m ³	ARTNR.	Lack "Base" Laqué "Base"	Lack "Plus" Laqué "Plus"	Lack hochglanz Laqué brillant	Eichenholz Bois de chêne
2193 *	589	0,120	010D011-3				
	429	0,090	001-3				
2417 *	589	0,132	010F011-3				
	429	0,099	001-3				
2577 *	589	0,140	010G011-3				
	429	0,105	001-3				
2897 *	589	0,157	010H011-3				
	429	0,118	001-3				

MITTELSEITEN ST. 25 CLOISON ÉP. 25

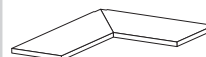


H.	T. P.	Vol. m ³	ARTNR.	Euro
2193 *	589	0,120	030D010	
	429	0,090	000	
2417 *	589	0,132	030F010	
	429	0,099	000	
2577 *	589	0,140	030G010	
	429	0,105	000	
2897 *	589	0,157	030H010	
	429	0,118	000	

FACHBÖDEN ST. 30 ÉTAGÈRES INTERNES ÉP. 30



B. L.	T. P.	Vol. m ³	ARTNR.	Euro
975	500	0,051	0R90510	
	340	0,037	500	
1135	500	0,059	0R90610	
	340	0,043	600	



Eckelem. - ÉL. d'angle

1076x1076	0,053	2R90110
916x916	0,038	

INNENSCHUBLADENELEMENTE BLOC TIROIRS INTERNES



B.	ARTNR.	T. 500 H. 338		T. 500 H. 628	
		Euro	Vol. m ³	Euro	Vol. m ³
975	CL11510		0,195	CL32510	0,357
1135	CL11610		0,226	CL32610	0,414

WEITERE INNENAUSSTATTUNG: Siehe ab S. 178

AUTRES ÉQUIPEMENTS INTERNES: voir de page 178

- Le prix se réfère aux éléments avec la structure MELAMINE. Pour armoire avec l'intérieure en finition Juta ou Tela LAQUÉ, voir pages 32-33
- Le module n'inclut pas les côtés de finition et les cloison. Le coût total du placard est obtenu en ajoutant: colonne, côtés de finition, cloisons, éventuels suppléments et poignées où non prévues

GLAS VERRE

DREHTÜRER PLACARD PORTES BATTANTES

Innenausstattung: 1 Fachboden
4 Kleiderstangen für Begehbarer Eckelement

Équipement interne: 1 étagère
4 tringles pour le él. d'angle praticable

TECNO



**Griff in Front
INTEGRIERT**
in preis inbegriffen
*poignée INTÉGRÉE
dans la porte
inclue dans le prix*

GLAS lackiert hochglanz
GLAS lackiert satiniert
*VERRE poli laqué
VERRE satiné laqué*

TECNO

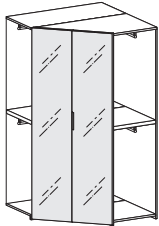


**Griff in Front
INTEGRIERT**
in preis inbegriffen
*poignée INTÉGRÉE
dans la porte
inclue dans le prix*

Spiegel
Miroir argent

BEGHEBARER ECKELEMENT - ENDELEMENT ÉLÉMENT D'ANGLE PRACTICABLE - ÉLÉMENT TERMINAL

B. L. 1302 x 1302

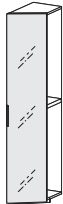


Begehbarer
Eckelement
*Élément d'angle
praticable*

H.	T. P.	Vol. m ³	ARTNR.
2193 *	626	0,917	3MOD110
2417 *	626	0,966	3MOF110
2577 *	626	1,001	3MOG110

B. L. 390

Endelement
Élément terminal



Re./Dx

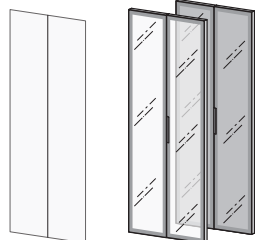


Li./Gx

H.	T. P.	Vol. m ³	ARTNR.
2193 *	626	0,178	2MOD111
2417 *	626	0,190	2MOF111
2577 *	626	0,198	2MOG111
2897 *	626	0,215	2MOH111

- Der Angegebene Preis ist mit Korpusse mit Innenausführung in MELAMIN. Für die Innenausführung LACKIERT auf Juta oder Tela siehe S. 32-33
- Das Element beinhaltet nicht Außen- oder Mittelseiten. Der Schrankpreis ergibt sich aus der Summe von Elemente, Außen- und Mittelseiten, eventuell anfallende Aufpreise und Griffpreise wo diese nicht inbegriffen sind

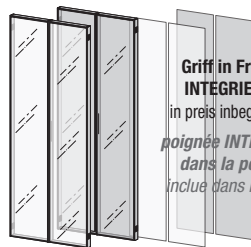
TECNO + PASSE-PARTOUT



Griff in Front
INTEGRIERT
in preis inbegriffen
*poignée INTÉGRÉE
dans la porte
inclue dans le prix*

GLAS Farblos Durchsichtig
GLAS Grau Durchsichtig
VERRE transparent extra-clair
VERRE transparent gris

TEKA



Griff in Front
INTEGRIERT
in preis inbegriffen
*poignée INTÉGRÉE
dans la porte
inclue dans le prix*

GLAS Farblos Durchsichtig
GLAS Grau Durchsichtig
VERRE transparent extra-clair
VERRE transparent gris

AUSSENSEITEN ST. 25 FÜR BEGHEBARER ECKELEMNT

*COTÉ DE FINITION ÉP. 25 POUR ÉLÉMENT
D'ANGLE PRACTICABLE*



Geben Sie die Seite an
Spécifier la direction

-1 Rechts/Droite
-3 Links/Gauche

H.	T. P.	Vol. m ³	ARTNR.	Lack "Base" Laqué "Base"	Lack "Plus" Laqué "Plus"	Lack hochglanz Laqué brillant	Eichenholz Bois de chêne
2193 *	615	0,125	020D011-3				
2417 *	615	0,137	020F011-3				
2577 *	615	0,146	020G011-3				

AUSSENSEITEN ST. 25 FÜR ENDELEMNT

COTÉ DE FINITION ÉP. 25 POUR ÉLÉM. TERMINAL

H.	T. P.	Vol. m ³	ARTNR.			
2193 *	301	0,066	210D011-3			
2417 *	301	0,073	210F011-3			
2577 *	301	0,077	210G011-3			
2897 *	301	0,087	210H011-3			

MITTELSEITEN ST. 25 FÜR BEGHEBARER ECKELEMNT

*CLOISON ÉP. 25 POUR ÉLÉMENT D'ANGLE
PRACTICABLE*



H.	T. P.	Vol. m ³	ARTNR.	Euro
2193 *	589	0,120	030D010	
2417 *	589	0,132	030F010	
2577 *	589	0,140	030G010	
2897 *	589	0,157	030H010	



MITTELSEITEN ST. 25 FÜR ENDELEMNT

CLOISON ÉP. 25 POUR ÉLÉMENT TERMINAL



H.	T. P.	Vol. m ³	ARTNR.	Euro
2193 *	612	0,120	230D011-3	
2417 *	612	0,132	230F011-3	
2577 *	612	0,140	230G011-3	
2897 *	612	0,157	230H011-3	

FACHBODEN ST. 30 - ÉTAGÈRES INTERNES ÉP. 30

B. L.	T. P.	Vol. m ³	ARTNR.	Euro
Begehbarer Eckelement <i>Élément d'angle praticable</i>				
	1280x1280	0,108	4R90110	
Endelement - Él. terminal				
	L. 390	0,022	3R90111-3	

WEITERE INNENAUSSTATTUNG: Siehe ab S. 178

AUTRES ÉQUIPEMENTS INTERNES: voir de page 178

- Le prix se réfère aux éléments avec la structure MELAMINE. Pour armoire avec l'intérieure en finition Juta ou Tela LAQUÉ, voir pages 32-33
- Le module n'inclut pas les côtés de finition et les cloison. Le coût total du placard est obtenu en ajoutant: colonne, côtés de finition, cloisons, éventuels suppléments et poignées ou non prévues

GLAS VERRE

DREHTÜRER PLACARD PORTES BATTANTES

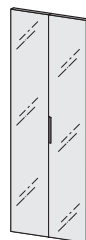
Standard: soft-close Scharnieren Nickel Ausführung
Innenausstattung: 1 Fachboden und Kleiderstangen für jedes Element
 Kleiderstangen in der Tiefe montiert für Schränke T. 466

ACHTUNG NEU : die Kompositionen sind mit Außenseiten OHNE vordere Holzprofil berechnet

Standard: charnières ralenties en finition nickelée
Equipement interne: 1 étagère et tringles pour chaque espace
 positionnés en profondeur sur les armoires P. 466

ATTENTION: les compositions sont calculées avec des côtés SANS profil

TECNO



**Griff in Front
INTEGRIERT**
 in preis inbegriffen
*poignée INTÉGRÉE
dans la porte
inclue dans le prix*

GLAS lackiert hochglanz
 GLAS lackiert satiniert
 VERRE poli laqué
 VERRE satiné laqué

TECNO

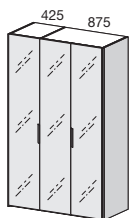


**Griff in Front
INTEGRIERT**
 in preis inbegriffen
*poignée INTÉGRÉE
dans la porte
inclue dans le prix*

Spiegel
 Miroir argent

SCHRÄNKE T. 626 - 466 PLACARDS P. 626 - 466

B. L. 1375



H.	T. P.	Vol. m ³	ARTNR.
2193*	626 466	0,884 0,740	OCOD110 100
2417*	626 466	0,953 0,799	OCOF110 100
2577*	626 466	1,002 0,842	OCOG110 100
2897*	626 466	1,099 0,927	OCOH110 100

Lack "Base"
Laqué "Base"

Lack "Plus"
Laqué "Plus"

Lack hochglanz
Laqué brillant

Eichenholz
Bois de chêne

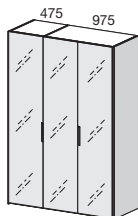
Lack "Base"
Laqué "Base"

Lack "Plus"
Laqué "Plus"

Lack hochglanz
Laqué brillant

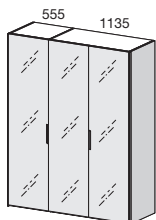
Eichenholz
Bois de chêne

B. L. 1525



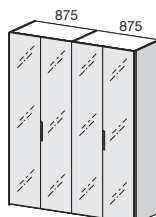
H.	T. P.	Vol. m ³	ARTNR.
2193*	626 466	0,939 0,789	OCOD210 200
2417*	626 466	1,011 0,851	OCOF210 200
2577*	626 466	1,062 0,896	OCOG210 200
2897*	626 466	1,164 0,986	OCOH210 200

B. L. 1765



H.	T. P.	Vol. m ³	ARTNR.
2193*	626 466	1,026 0,867	OCOD310 300
2417*	626 466	1,103 0,935	OCOF310 300
2577*	626 466	1,158 0,983	OCOG310 300
2897*	626 466	1,268 1,081	OCOH310 300

B. L. 1825

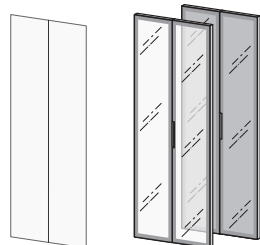


H.	T. P.	Vol. m ³	ARTNR.
2193*	626 466	1,057 0,895	OCOD410 400
2417*	626 466	1,137 0,965	OCOF410 400
2577*	626 466	1,193 1,016	OCOG410 400
2897*	626 466	1,306 1,116	OCOH410 400

- Der Angegebene Preis ist mit Korpusse mit Innenausführung in MELAMIN. Für die Innenausführung LACKIERT auf JUTA oder TELA siehe S. 32-33
 - Die Kompositionen beinhalten schon Außen- Mittelseiten und Griffe wo diese vorgesehen sind

* + Kunststoffgleiter H. 5
 + pieds antidérapants H. 5

TECNO MIT PASSE-PARTOUT



**Griff in Front
INTEGRIERT**
in preis inbegriffen
*poignée INTÉGRÉE
dans la porte
inclue dans le prix*

GLAS Farblos Durchsichtig
GLAS Grau Durchsichtig
VERRE transparent extra-clair
VERRE transparent gris

TEKA



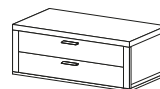
**Griff in Front
INTEGRIERT**
in preis inbegriffen
*poignée INTÉGRÉE
dans la porte
inclue dans le prix*

GLAS Farblos Durchsichtig
GLAS Grau Durchsichtig
VERRE transparent extra-clair
VERRE transparent gris

ZUSÄTZLICHEN BÖDEN ST. 30 ÉTAGÈRES SUPPLÉMENTAIRES ÉP. 30

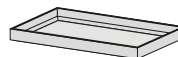
B. L.	T. P.	Vol. m ³	ARTNR.	Euro
425	500	0,024	OR90110	
	340	0,017	100	
475	500	0,027	OR90210	
	340	0,019	200	
555	500	0,031	OR90310	
	340	0,022	300	
875	500	0,046	OR90410	
	340	0,033	400	
975	500	0,051	OR90510	
	340	0,037	500	
1135	500	0,059	OR90610	
	340	0,043	600	

INNENSCHUBLADENELEMENTE BLOC TIROIRS INTERNES



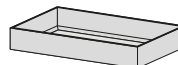
B.	ARTNR.	T. 500 H. 338		ARTNR.	T. 500 H. 628	
		Euro	Vol. m ³		Euro	Vol. m ³
475	CL11210		0,097	CL32210		0,177
555	CL11310		0,113	CL32310		0,206
875	CL11410		0,175	CL32410		0,321
975	CL11510		0,195	CL32510		0,357
1135	CL11610		0,226	CL32610		0,414

HEMDENAUSZUG PORTE-CHEMISES



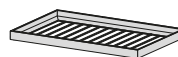
B.	ARTNR.	T. 469 H. 65	
		Euro	Vol. m ³
875	TL10410		0,043
975	TL10510		0,049

PULLOVERAUSZUG PORTE-PULL




B.	ARTNR.	T. 469 H. 130	
		Euro	Vol. m ³
875	TL20410		0,082
975	TL20510		0,092

AUSZIEHBARER HOSENTRÄGER PORTE-PANTALONS



B.	ARTNR.	T. 469 H. 65	
		Euro	Vol. m ³
875	TL30410		0,043
975	TL30510		0,049

HYDRAULISCHES KLEIDERLIFT PENDERIE ESCAMOTABLE



B.	ARTNR.	Euro	Vol. m ³
475	TS00300		0,021
555	TS00400		0,021
875	TS00600		0,021
975	TS00700		0,021
1135	TS00800		0,021

WEITERE INNENAUSSTATTUNG: Siehe ab S. 178

AUTRES ÉQUIPEMENTS INTERNES: voir de page 178

Lack "Base"
Laqué "Base"

Lack "Plus"
Laqué "Plus"

Lack hochglanz
Laqué brillant

Eichenholz
Bois de chêne

Lack "Base"
Laqué "Base"

Lack "Plus"
Laqué "Plus"

Lack hochglanz
Laqué brillant

Eichenholz
Bois de chêne

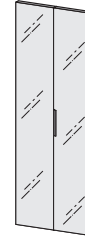
Standard: soft-close Scharnieren Nickel Ausführung
Innenausstattung: 1 Fachboden und Kleiderstangen für jedes Element
 Kleiderstangen in der Tiefe montiert für Schränke T. 466

ACHTUNG NEU : die Kompositionen sind mit Außenseiten OHNE vordere Holzprofil berechnet

Standard: charnières ralenties en finition nickelée
Equipement interne: 1 étagère et tringles pour chaque espace
 positionnés en profondeur sur les armoires P. 466

ATTENTION: les compositions sont calculées avec des côtés SANS profil

TECNO



**Griff in Front
INTEGRIERT**
 in preis inbegriffen
*poignée INTÉGRÉE
dans la porte
inclue dans le prix*

GLAS lackiert hochglanz
 GLAS lackiert satiniert
 VERRE poli laqué
 VERRE satiné laqué

TECNO



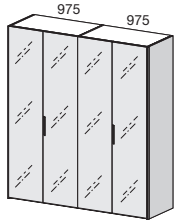
**Griff in Front
INTEGRIERT**
 in preis inbegriffen
*poignée INTÉGRÉE
dans la porte
inclue dans le prix*

Spiegel
 Miroir argent

**SCHRÄNKE T. 626 - 466
PLACARDS P. 626 - 466**

SEITEN
COTÉS

B. L. 2025



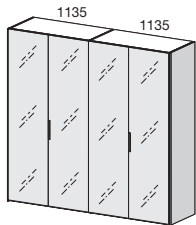
H.	T. P.	Vol. m ³	ARTNR.
2193 *	626 466	1,130 0,960	OCOD510 500
2417 *	626 466	1,214 1,088	OCOF510 500
2577 *	626 466	1,274 1,088	OCOG510 500
2897 *	626 466	1,393 1,195	OCOH510 500

B. L. 2275



H.	T. P.	Vol. m ³	ARTNR.
2193 *	626 466	1,353 1,142	OCOD610 600
2417 *	626 466	1,455 1,233	OCOF610 600
2577 *	626 466	1,528 1,297	OCOG610 600
2897 *	626 466	1,674 1,426	OCOH610 600

B. L. 2345



H.	T. P.	Vol. m ³	ARTNR.
2193 *	626 466	1,247 1,064	OCOD710 700
2417 *	626 466	1,337 1,146	OCOF710 700
2577 *	626 466	1,402 1,204	OCOG710 700
2897 *	626 466	1,532 1,321	OCOH710 700

B. L. 2525



H.	T. P.	Vol. m ³	ARTNR.
2193 *	626 466	1,444 1,224	OCOD810 800
2417 *	626 466	1,552 1,319	OCOF810 800
2577 *	626 466	1,629 1,388	OCOG810 800
2897 *	626 466	1,782 1,524	OCOH810 800

Lack "Base"
Laqué "Base"

Lack "Plus"
Laqué "Plus"

Lack hochglanz
Laqué brillant

Eichenholz
Bois de chêne

Lack "Base"
Laqué "Base"

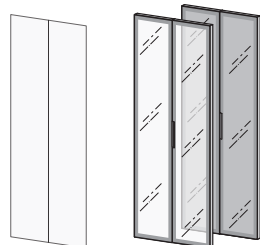
Lack "Plus"
Laqué "Plus"

Lack hochglanz
Laqué brillant

Eichenholz
Bois de chêne

- Der Angegebene Preis ist mit Korpusse mit Innenausführung in MELAMIN. Für die Innenausführung LACKIERT auf Juta oder Tela siehe S. 32-33
 - Die Kompositionen beinhalten schon Außen- Mittelseiten und Griffe wo diese vorgesehen sind

TECNO MIT PASSE-PARTOUT



**Griff in Front
INTEGRIERT**
in preis inbegriffen
*poignée INTÉGRÉE
dans la porte
inclue dans le prix*

GLAS Farblos Durchsichtig
GLAS Grau Durchsichtig
VERRE transparent extra-clair
VERRE transparent gris

TEKA



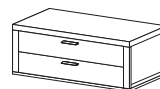
**Griff in Front
INTEGRIERT**
in preis inbegriffen
*poignée INTÉGRÉE
dans la porte
inclue dans le prix*

GLAS Farblos Durchsichtig
GLAS Grau Durchsichtig
VERRE transparent extra-clair
VERRE transparent gris

ZUSÄTZLICHEN BÖDEN ST. 30 ÉTAGÈRES SUPPLÉMENTAIRES ÉP. 30

B. L.	T. P.	Vol. m ³	ARTNR.	Euro
425	500	0,024	OR90110	
	340	0,017	100	
475	500	0,027	OR90210	
	340	0,019	200	
555	500	0,031	OR90310	
	340	0,022	300	
875	500	0,046	OR90410	
	340	0,033	400	
975	500	0,051	OR90510	
	340	0,037	500	
1135	500	0,059	OR90610	
	340	0,043	600	

INNENSCHUBLADENELEMENTE BLOC TIROIRS INTERNES



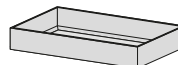
B.	ARTNR.	T. 500 H. 338		ARTNR.	T. 500 H. 628	
		Euro	Vol. m ³		Euro	Vol. m ³
475	CL11210		0,097	CL32210		0,177
555	CL11310		0,113	CL32310		0,206
875	CL11410		0,175	CL32410		0,321
975	CL11510		0,195	CL32510		0,357
1135	CL11610		0,226	CL32610		0,414

HEMDENAUSZUG PORTE-CHEMISES



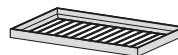
B.	ARTNR.	T. 469 H. 65	
		Euro	Vol. m ³
875	TL10410		0,043
975	TL10510		0,049

PULLOVERAUSZUG PORTE-PULL




B.	ARTNR.	T. 469 H. 130	
		Euro	Vol. m ³
875	TL20410		0,082
975	TL20510		0,092

AUSZIEHBARER HOSENTRÄGER PORTE-PANTALONS



B.	ARTNR.	T. 469 H. 65	
		Euro	Vol. m ³
875	TL30410		0,043
975	TL30510		0,049

HYDRAULISCHES KLEIDERLIFT PENDERIE ESCAMOTABLE



B.	ARTNR.	Euro	Vol. m ³
475	TS00300		0,021
555	TS00400		0,021
875	TS00600		0,021
975	TS00700		0,021
1135	TS00800		0,021

WEITERE INNENAUSSTATTUNG: Siehe ab S. 178

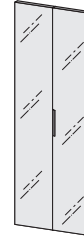
AUTRES ÉQUIPEMENTS INTERNES: voir de page 178

Standard: soft-close Scharnieren Nickel Ausführung
Innenausstattung: 1 Fachboden und Kleiderstangen für jedes Element
 Kleiderstangen in der Tiefe montiert für Schränke T. 466

ACHTUNG NEU : die Kompositionen sind mit Außenseiten OHNE vordere Holzprofil berechnet

Standard: charnières ralenties en finition nickelée
Equipement interne: 1 étagère et tringles pour chaque espace
 positionnés en profondeur sur les armoires P. 466

ATTENTION: les compositions sont calculées avec des côtés SANS profil



**Griff in Front
INTEGRIERT**
 in preis inbegriffen
*poignée INTÉGRÉE
dans la porte
inclue dans le prix*

GLAS lackiert hochglanz
 GLAS lackiert satiniert
 VERRE poli laqué
 VERRE satiné laqué



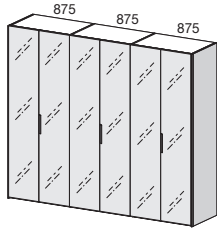
**Griff in Front
INTEGRIERT**
 in preis inbegriffen
*poignée INTÉGRÉE
dans la porte
inclue dans le prix*

Spiegel
 Miroir argent

**SCHRÄNKE T. 626 - 466
PLACARDS P. 626 - 466**

SEITEN
COTÉS

B. L. 2725



H.	T. P.	Vol. m ³	ARTNR.
2193 *	626 466	1,526 1,298	OCOD910 900
2417 *	626 466	1,639 1,399	OCOF910 900
2577 *	626 466	1,720 1,471	OCOG910 900
2897 *	626 466	1,881 1,615	OCOH910 900

Lack "Base"
Laqué "Base"

Lack "Plus"
Laqué "Plus"

Lack hochglanz
Laqué brillant

Eichenholz
Bois de chêne

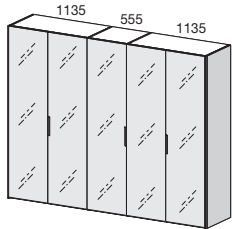
Lack "Base"
Laqué "Base"

Lack "Plus"
Laqué "Plus"

Lack hochglanz
Laqué brillant

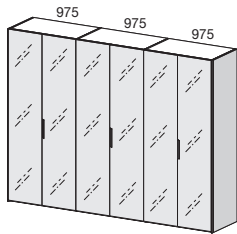
Eichenholz
Bois de chêne

B. L. 2925



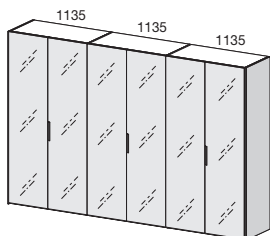
H.	T. P.	Vol. m ³	ARTNR.
2193 *	626 466	1,590 1,353	OCODA10 A00
2417 *	626 466	1,706 1,458	OCOFA10 A00
2577 *	626 466	1,790 1,533	OCOGA10 A00
2897 *	626 466	1,956 1,682	OCOHA10 A00

B. L. 3025



H.	T. P.	Vol. m ³	ARTNR.
2193 *	626 466	1,635 1,395	OCODB10 B00
2417 *	626 466	1,755 1,503	OCOFB10 B00
2577 *	626 466	1,840 1,580	OCOGB10 B00
2897 *	626 466	2,011 1,733	OCOHB10 B00

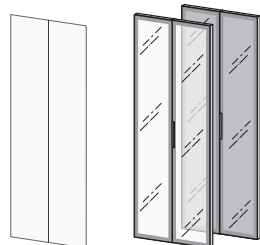
B. L. 3505



H.	T. P.	Vol. m ³	ARTNR.
2193 *	626 466	1,810 1,669	OCODC10 C00
2417 *	626 466	1,940 1,669	OCOFC10 C00
2577 *	626 466	2,033 1,754	OCOGC10 C00
2897 *	626 466	2,219 1,923	OCOHC10 C00

- Der Angegebene Preis ist mit Korpusse mit Innenausführung in MELAMIN. Für die Innenausführung LACKIERT auf JUTA oder TELA siehe S. 32-33
 - Die Kompositionen beinhalten schon Außen- Mittelseiten und Griffe wo diese vorgesehen sind

TECNO MIT PASSE-PARTOUT



**Griff in Front
INTEGRIERT**
in preis inbegriffen
*poignée INTÉGRÉE
dans la porte
inclue dans le prix*

GLAS Farblos Durchsichtig
GLAS Grau Durchsichtig
VERRE transparent extra-clair
VERRE transparent gris

TEKA



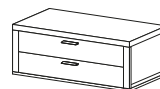
**Griff in Front
INTEGRIERT**
in preis inbegriffen
*poignée INTÉGRÉE
dans la porte
inclue dans le prix*

GLAS Farblos Durchsichtig
GLAS Grau Durchsichtig
VERRE transparent extra-clair
VERRE transparent gris

ZUSÄTZLICHEN BÖDEN ST. 30 ÉTAGÈRES SUPPLÉMENTAIRES ÉP. 30

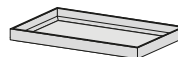
B. L.	T. P.	Vol. m ³	ARTNR.	Euro
425	500	0,024	OR90110	
	340	0,017	100	
475	500	0,027	OR90210	
	340	0,019	200	
555	500	0,031	OR90310	
	340	0,022	300	
875	500	0,046	OR90410	
	340	0,033	400	
975	500	0,051	OR90510	
	340	0,037	500	
1135	500	0,059	OR90610	
	340	0,043	600	

INNENSCHUBLADENELEMENTE BLOC TIROIRS INTERNES



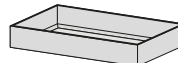
B.	ARTNR.	T. 500 H. 338		ARTNR.	T. 500 H. 628	
		Euro	Vol. m ³		Euro	Vol. m ³
475	CL11210		0,097	CL32210		0,177
555	CL11310		0,113	CL32310		0,206
875	CL11410		0,175	CL32410		0,321
975	CL11510		0,195	CL32510		0,357
1135	CL11610		0,226	CL32610		0,414

HEMDENAUSZUG PORTE-CHEMISES



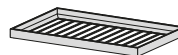
B.	ARTNR.	T. 469 H. 65	
		Euro	Vol. m ³
875	TL10410		0,043
975	TL10510		0,049

PULLOVERAUSZUG PORTE-PULL




B.	ARTNR.	T. 469 H. 130	
		Euro	Vol. m ³
875	TL20410		0,082
975	TL20510		0,092

AUSZIEHBARER HOSENTRÄGER PORTE-PANTALONS



B.	ARTNR.	T. 469 H. 65	
		Euro	Vol. m ³
875	TL30410		0,043
975	TL30510		0,049

HYDRAULISCHES KLEIDERLIFT PENDERIE ESCAMOTABLE



B.	ARTNR.	Euro	Vol. m ³
475	TS00300		0,021
555	TS00400		0,021
875	TS00600		0,021
975	TS00700		0,021
1135	TS00800		0,021

WEITERE INNENAUSSTATTUNG: Siehe ab S. 178

AUTRES ÉQUIPEMENTS INTERNES: voir de page 178

Lack "Base"
Laqué "Base"

Lack "Plus"
Laqué "Plus"

Lack hochglanz
Laqué brillant

Eichenholz
Bois de chêne

Lack "Base"
Laqué "Base"

Lack "Plus"
Laqué "Plus"

Lack hochglanz
Laqué brillant

Eichenholz
Bois de chêne

Standard: soft-close Scharnieren Nickel Ausführung
Innenausstattung: 1 Fachboden und Kleiderstangen für jedes Element
 Kleiderstangen in der Tiefe montiert für Schränke T. 466

ACHTUNG NEU : die Kompositionen sind mit Außenseiten OHNE vordere Holzprofil berechnet

Standard: charnières ralenties en finition nickelée
Equipement interne: 1 étagère et tringles pour chaque espace
 positionnés en profondeur sur les armoires P. 466

ATTENTION: les compositions sont calculées avec des côtés SANS profil



**Griff in Front
INTEGRIERT**
 in preis inbegriffen
*poignée INTÉGRÉE
dans la porte
inclue dans le prix*

GLAS lackiert hochglanz
 GLAS lackiert satiniert
 VERRE poli laqué
 VERRE satiné laqué



**Griff in Front
INTEGRIERT**
 in preis inbegriffen
*poignée INTÉGRÉE
dans la porte
inclue dans le prix*

Spiegel
 Miroir argent

**SCHRÄNKE T. 626 - 466
PLACARDS P. 626 - 466**

SEITEN
COTÉS

Lack "Base"
Laqué "Base"

Lack "Plus"
Laqué "Plus"

Lack hochglanz
Laqué brillant

Eichenholz
Bois de chêne

Lack "Base"
Laqué "Base"

Lack "Plus"
Laqué "Plus"

Lack hochglanz
Laqué brillant

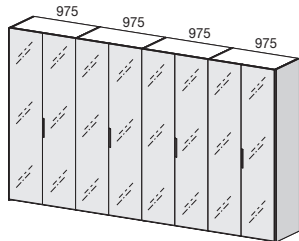
Eichenholz
Bois de chêne

B. L. 3625



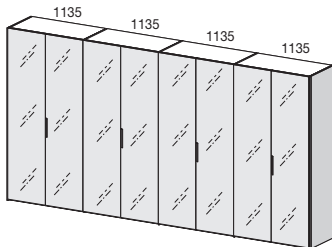
H.	T. P.	Vol. m ³	ARTNR.
2193 *	626 466	1,995 1,700	OCODD10 D00
2417 *	626 466	2,142 1,832	OCOFD10 D00
2577 *	626 466	2,246 1,926	OCOGD10 D00
2897 *	626 466	2,456 2,114	OCOHD10 D00

B. L. 4025



H.	T. P.	Vol. m ³	ARTNR.
2193 *	626 466	2,141 1,830	OCODE10 E00
2417 *	626 466	2,296 1,971	OCOFE10 E00
2577 *	626 466	2,407 2,071	OCOGE10 E00
2897 *	626 466	2,629 2,272	OCOHE10 E00

B. L. 4665

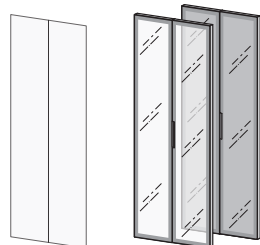


H.	T. P.	Vol. m ³	ARTNR.
2193 *	626 466	2,374 2,038	OCODF10 F00
2417 *	626 466	2,543 2,193	OCOFF10 F00
2577 *	626 466	2,665 2,303	OCOGF10 F00
2897 *	626 466	2,907 2,524	OCOHF10 F00

- Der Angegebene Preis ist mit Korpusse mit Innenausführung in MELAMIN. Für die Innenausführung LACKIERT auf Juta oder Tela siehe S. 32-33
 - Die Kompositionen beinhalten schon Außen- Mittelseiten und Griffe wo diese vorgesehen sind

* + Kunststoffgleiter H. 5
 + pieds antidérapants H. 5

TECNO MIT PASSE-PARTOUT



**Griff in Front
INTEGRIERT**
in preis inbegriffen
*poignée INTÉGRÉE
dans la porte
inclue dans le prix*

GLAS Farblos Durchsichtig
GLAS Grau Durchsichtig
VERRE transparent extra-clair
VERRE transparent gris

TEKA



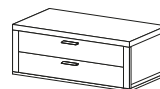
**Griff in Front
INTEGRIERT**
in preis inbegriffen
*poignée INTÉGRÉE
dans la porte
inclue dans le prix*

GLAS Farblos Durchsichtig
GLAS Grau Durchsichtig
VERRE transparent extra-clair
VERRE transparent gris

ZUSÄTZLICHEN BÖDEN ST. 30 ÉTAGÈRES SUPPLÉMENTAIRES ÉP. 30

B. L.	T. P.	Vol. m ³	ARTNR.	Euro
425	500	0,024	OR90110	
	340	0,017	100	
475	500	0,027	OR90210	
	340	0,019	200	
555	500	0,031	OR90310	
	340	0,022	300	
875	500	0,046	OR90410	
	340	0,033	400	
975	500	0,051	OR90510	
	340	0,037	500	
1135	500	0,059	OR90610	
	340	0,043	600	

INNENSCHUBLADENELEMENTE BLOC TIROIRS INTERNES



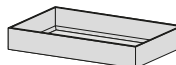
B.	ARTNR.	T. 500 H. 338		ARTNR.	T. 500 H. 628	
		Euro	Vol. m ³		Euro	Vol. m ³
475	CL11210		0,097	CL32210		0,177
555	CL11310		0,113	CL32310		0,206
875	CL11410		0,175	CL32410		0,321
975	CL11510		0,195	CL32510		0,357
1135	CL11610		0,226	CL32610		0,414

HEMDENAUSZUG PORTE-CHEMISES



B.	ARTNR.	T. 469 H. 65	
		Euro	Vol. m ³
875	TL10410		0,043
975	TL10510		0,049

PULLOVERAUSZUG PORTE-PULL




B.	ARTNR.	T. 469 H. 130	
		Euro	Vol. m ³
875	TL20410		0,082
975	TL20510		0,092

AUSZIEHBARER HOSENTRÄGER PORTE-PANTALONS



B.	ARTNR.	T. 469 H. 65	
		Euro	Vol. m ³
875	TL30410		0,043
975	TL30510		0,049

HYDRAULISCHES KLEIDERLIFT PENDERIE ESCAMOTABLE



B.	ARTNR.	Euro	Vol. m ³
475	TS00300		0,021
555	TS00400		0,021
875	TS00600		0,021
975	TS00700		0,021
1135	TS00800		0,021

WEITERE INNENAUSSTATTUNG: Siehe ab S. 178

AUTRES ÉQUIPEMENTS INTERNES: voir de page 178

Lack "Base"
Laqué "Base"

Lack "Plus"
Laqué "Plus"

Lack hochglanz
Laqué brillant

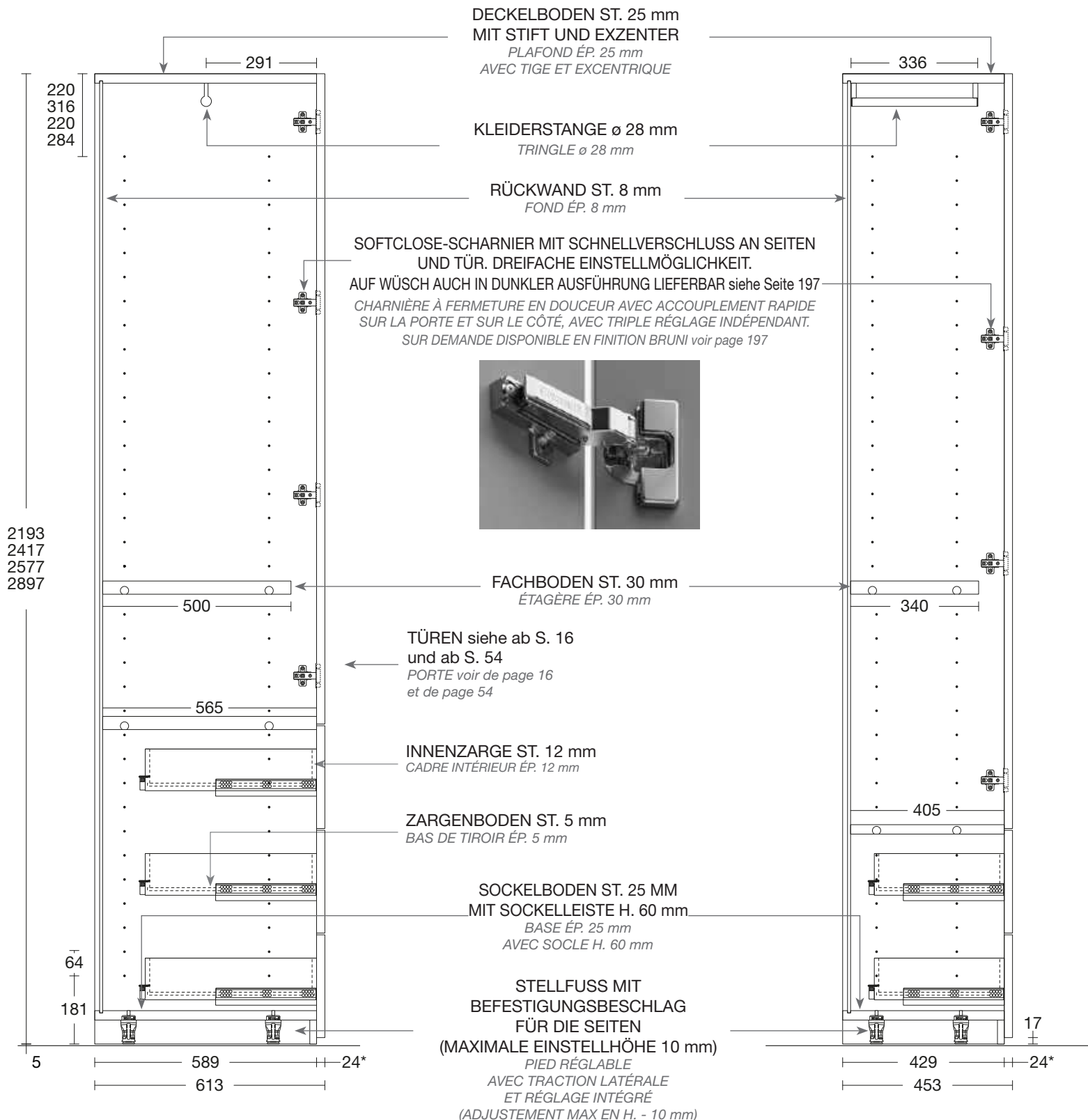
Eichenholz
Bois de chêne

Lack "Base"
Laqué "Base"

Lack "Plus"
Laqué "Plus"

Lack hochglanz
Laqué brillant

Eichenholz
Bois de chêne



Für die Montage benötigt man zuzüglich zu der Schrank Endmaßen noch:
 - in der Breite 40 mm - in der Höhe 20 mm

Für die Montage in eine Nische mit Sonder-Beschläge:
 - in der Breite 10 mm - in der Höhe 20 mm
 Sonder Beschläge für die Nischen Montage siehe Seite 205

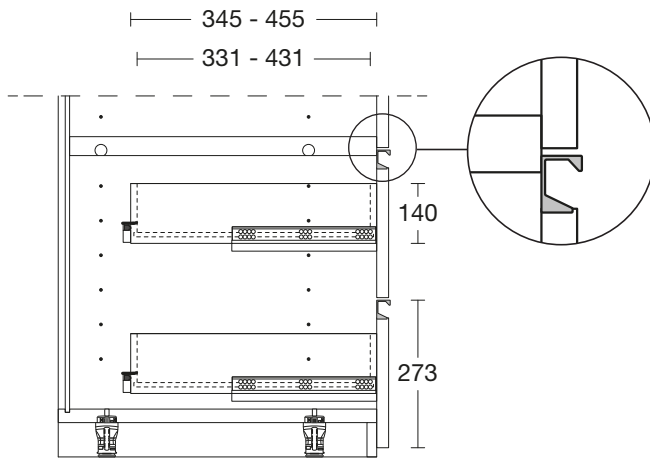
N.B. Die angegebene Massen verstehen sich mit Fronten st. 22 mm

Pour le montage de l'élément est nécessaire de disposer, en plus de la mesure finale (avec la quincaillerie standard):
 - en largeur 40 mm - en hauteur 20 mm

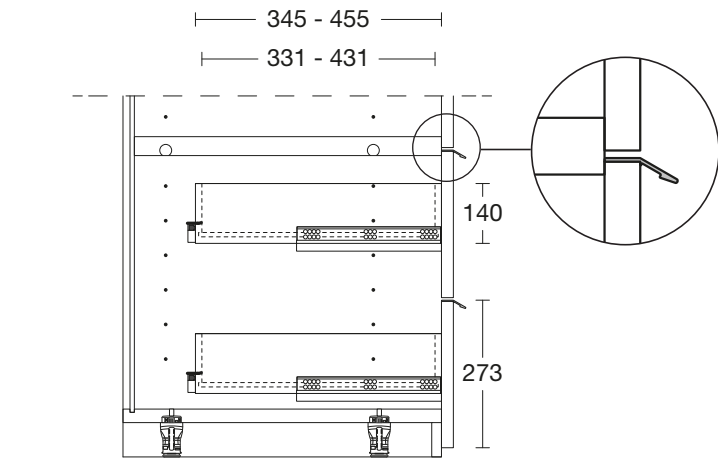
Montage dans une niche (quincaillerie non standard):
 - en largeur 10 mm - en hauteur 20 mm
 Quincaillerie pour montage en niche, voir page 205

N.B. Les dimensions nominales des profondeurs indiquées dans la liste de prix sont destinées aux portes ép. 22 mm

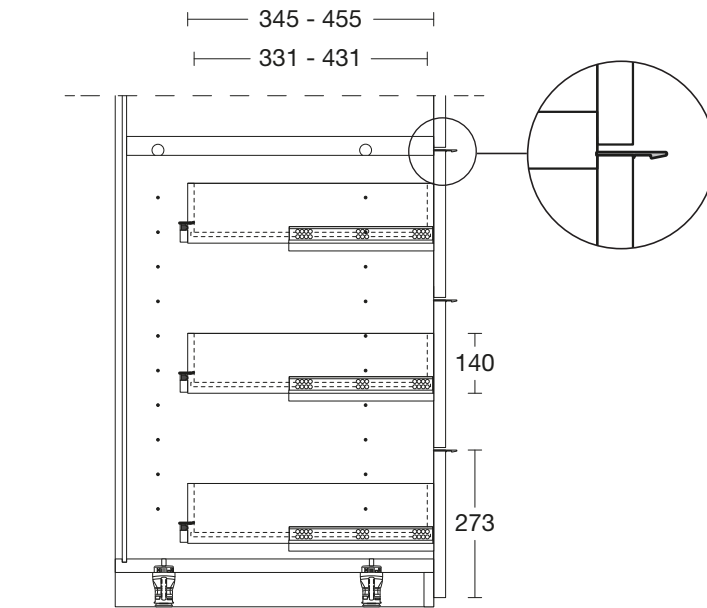
GRIFF STEP
POIGNÉE STEP



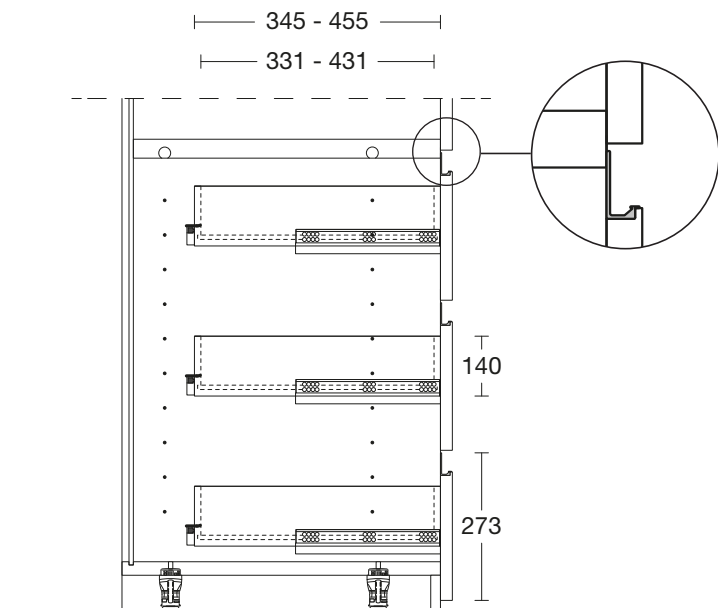
GRIFF CORNER
POIGNÉE CORNER



GRIFF FLAT
POIGNÉE FLAT



GRIFF MILL
POIGNÉE MILL

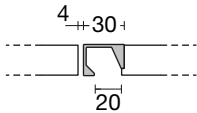


FÜR FRONTEN BASIC - TWIST
 POUR PORTES BASIC - TWIST

STEP

Material / Matériel
 Extrudiertes Aluminiumprofil
 An die Türkante Montiert
Profil en aluminium extrudé
Appliqué sur l'épaisseur de la porte

Ausführung / Finition
 Matt lackiert laut unseren Musterpalette
Laqué mat selon couleurs de nos échantillons



B. L. 30 T. P. 23

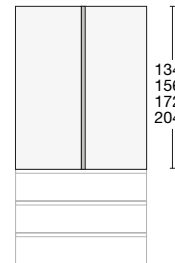
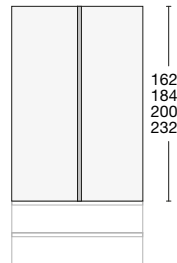
Griffposition / Positionnement des poignées

Seitlich an die Türkante angebracht / *Sur le côté de la porte*



SCHUBLADEN ELEMENT
 COLONNE AVEC TIROIRS

Dim.	ARTNR. CODE	PREIS - pro Stk. PRIX - c.u.
B. 496	M250200	
B. 576	M250300	
B. 996	M250500	
B. 1196	M250600	

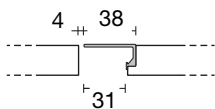


Dim.	ARTNR. CODE	PREIS - pro Stk. PRIX - c.u.
H 1345	M15A000	
H 1569	M15B000	
H 1622	M15C000	
H 1729	M15D000	
H 1846	M15E000	
H 2006	M15F000	
H 2049	M15G000	
H 2326	M15I000	

MILL

Material / Matériel
 Extrudiertes Aluminiumprofil
 An die Türkante Montiert
Profil en aluminium extrudé
Appliqué sur l'épaisseur de la porte

Ausführung / Finition
 Matt lackiert laut unseren Musterpalette
Laqué mat selon couleurs de nos échantillons



B. L. 38 T. P. 18,5

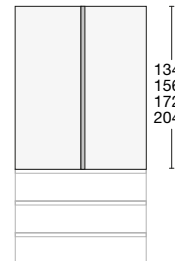
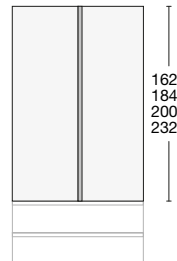
Griffposition / Positionnement des poignées

Seitlich an die Türkante angebracht / *Sur le côté de la porte*



SCHUBLADEN ELEMENT
 COLONNE AVEC TIROIRS

Dim.	ARTNR. CODE	PREIS - pro Stk. PRIX - c.u.
B. 496	M240200	
B. 576	M240300	
B. 996	M240500	
B. 1196	M240600	



Dim.	ARTNR. CODE	PREIS - pro Stk. PRIX - c.u.
H 1345	M14A000	
H 1569	M14B000	
H 1622	M14C000	
H 1729	M14D000	
H 1846	M14E000	
H 2006	M14F000	
H 2049	M14G000	
H 2326	M14I000	

FÜR FRONTEN BASIC - TWIST
POUR PORTES BASIC - TWIST

CORNER

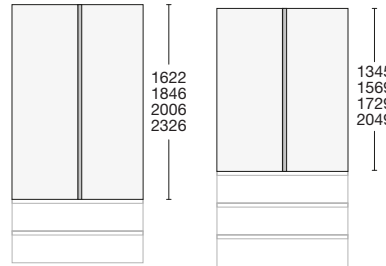
Material / Matériel
Extrudiertes Aluminiumprofil
An die Türkante montiert
Profil en aluminium extrudé
Appliqué sur l'épaisseur de la porte

Ausführung / Finition
Matt lackiert laut unseren
Musterpalette
Laqué mat selon couleurs de nos échantillons

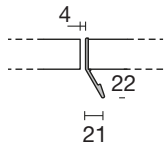
Griffposition / Positionnement des poignées
Seitlich an die Türkante angebracht / Sur le côté de la porte

SCHUBLADEN ELEMENT
COLONNE AVEC TIROIRS

Dim.	ARTNR. CODE	PREIS - pro Stk. PRIX - c.u.
B. 496	M260200	
B. 576	M260300	
B. 996	M260500	
B. 1196	M260600	



Dim.	ARTNR. CODE	PREIS - pro Stk. PRIX - c.u.
H 1345	M16A000	
H 1569	M16B000	
H 1622	M16C000	
H 1729	M16D000	
H 1846	M16E000	
H 2006	M16F000	
H 2049	M16G000	
H 2326	M16I000	



B. L. 2 T. P. 44

FLAT

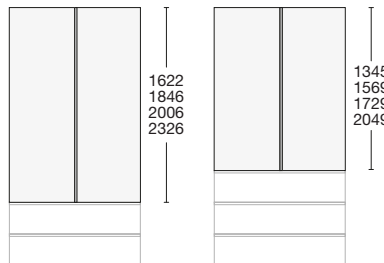
Material / Matériel
Extrudiertes Aluminiumprofil
An die Türkante montiert
Profil en aluminium extrudé
Appliqué sur l'épaisseur de la porte

Ausführung / Finition
Matt lackiert laut unseren
Musterpalette
Laqué mat selon couleurs de nos échantillons

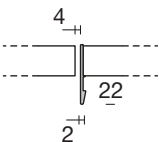
Griffposition / Positionnement des poignées
Seitlich an die Türkante angebracht / Sur le côté de la porte

SCHUBLADEN ELEMENT
COLONNE AVEC TIROIRS

Dim.	ARTNR. CODE	PREIS - pro Stk. PRIX - c.u.
B. 496	M270200	
B. 576	M270300	
B. 996	M270500	
B. 1196	M270600	



Dim.	ARTNR. CODE	PREIS - pro Stk. PRIX - c.u.
H 1345	M17A000	
H 1569	M17B000	
H 1622	M17C000	
H 1729	M17D000	
H 1846	M17E000	
H 2006	M17F000	
H 2049	M17G000	
H 2326	M17I000	



B. L. 2 T. P. 44

ELEMENTE MIT 2 SCHÜBE

COLONNE AVEC 2 TIROIRS

DREHTÜRER

PLACARD PORTES BATTANTES

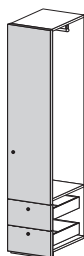
BASIC

Griff NICHT INBEGRIFFEN (siehe Seiten 74-75)
Poignée NON INCLUS (voir pages 74-75)

B. L. 475

T. P. 613
1 Kleiderstange
1 tringle

T. P. 453
1 Kleiderstange **
1 tringle **

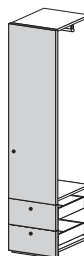


H.	T. P.	Vol. m³	ARTNR. CODE
2193 *	613	0,374	6M2D210
	453	0,320	200
2417 *	613	0,388	6M2F210
	453	0,335	200
2577 *	613	0,398	6M2G210
	453	0,345	200
2897 *	613	0,418	6M2H210
	453	0,365	200

B. L. 555

T. P. 613
1 Kleiderstange
1 tringle

T. P. 453
1 Kleiderstange **
1 tringle **

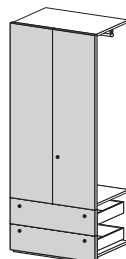


2193 *	613	0,429	6M2D310
	453	0,368	300
2417 *	613	0,445	6M2F310
	453	0,384	300
2577 *	613	0,457	6M2G310
	453	0,396	300
2897 *	613	0,480	6M2H310
	453	0,419	300

B. L. 975

T. P. 613
1 Kleiderstange
1 tringle

T. P. 453
2 Kleiderstangen **
2 tringles **

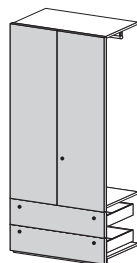


2193 *	613	0,728	6M2D510
	453	0,626	500
2417 *	613	0,757	6M2F510
	453	0,654	500
2577 *	613	0,777	6M2G510
	453	0,674	500
2897 *	613	0,817	6M2H510
	453	0,714	500

B. L. 1135

T. P. 613
1 Kleiderstange
1 tringle

T. P. 453
2 Kleiderstangen **
2 tringles **



2193 *	613	0,839	6M2D610
	453	0,720	600
2417 *	613	0,871	6M2F610
	453	0,753	600
2577 *	613	0,895	6M2G610
	453	0,776	600
2897 *	613	0,941	6M2H610
	453	0,822	600

** Bei T. 453 die Kleiderstangen werden in der Tiefe montiert. Siehe auch technische Angaben aus Seite 72

- Der Angegebene Preis ist mit Korpusse mit Innenausführung in MELAMIN. Für die Innenausführung LACKIERT auf Juta oder Tela siehe S. 78

- Das Element beinhaltet nicht Außen- oder Mittelseiten. Der Schrankpreis ergibt sich aus der Summe von Elemente, Außen- und Mittelseiten, eventuell anfallende Aufpreise und Griffpreise wo diese nicht inbegriffen sind

ELEMENTE MIT 3 SCHÜBE

COLONNE AVEC 3 TIROIRS

DREHTÜRER

PLACARD PORTES BATTANTES

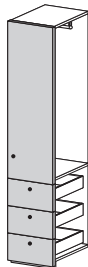
BASIC

Griff NICHT INBEGRIFFEN (siehe Seiten 74-75)
Poignée NON INCLUS (voir pages 74-75)

B. L. 475

T. P. 613
1 Kleiderstange
1 tringle

T. P. 453
1 Kleiderstange **
1 tringle **

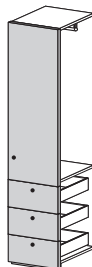


H.	T. P.	Vol. m ³	ARTNR. CODE
2193 *	613	0,452	6M3D210
	453	0,382	200
2417 *	613	0,466	6M3F210
	453	0,396	200
2577 *	613	0,476	6M3G210
	453	0,406	200
2897 *	613	0,496	6M3H210
	453	0,426	200

B. L. 555

T. P. 613
1 Kleiderstange
1 tringle

T. P. 453
1 Kleiderstange **
1 tringle **

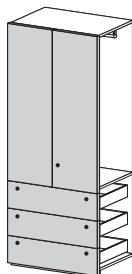


2193 *	613	0,518	6M3D310
	453	0,439	300
2417 *	613	0,535	6M3F310
	453	0,455	300
2577 *	613	0,546	6M3G310
	453	0,466	300
2897 *	613	0,569	6M3H310
	453	0,489	300

B. L. 975

T. P. 613
1 Kleiderstange
1 tringle

T. P. 453
2 Kleiderstangen **
2 tringles **

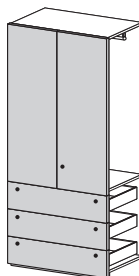


2193 *	613	0,876	6M3D510
	453	0,742	500
2417 *	613	0,905	6M3F510
	453	0,770	500
2577 *	613	0,925	6M3G510
	453	0,791	500
2897 *	613	0,965	6M3H510
	453	0,826	500

B. L. 1135

T. P. 613
1 Kleiderstange
1 tringle

T. P. 453
2 Kleiderstangen **
2 tringles **



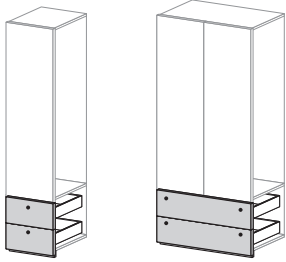
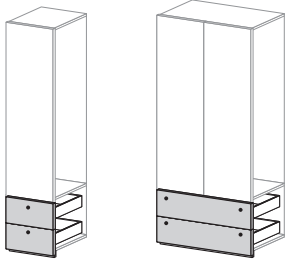
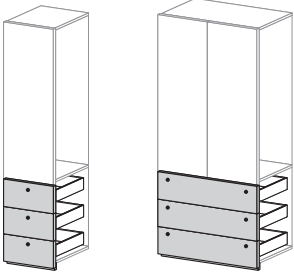
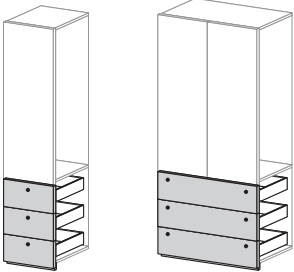
2193 *	613	1,010	6M3D610
	453	0,855	600
2417 *	613	1,042	6M3F610
	453	0,888	600
2577 *	613	1,065	6M3G610
	453	0,911	600
2897 *	613	1,112	6M3H610
	453	0,951	600

Schubl. - Offenes - Brücke
Tiroirs - Ouvert - Pont

** En la P. 453 les tringles sont positionnés le long de la profondeur comme indiqué dans la fiche technique page 72

- Le prix se réfère aux éléments avec la structure MELAMINE. Pour armoire avec l'intérieure en finition Juta ou Tela LAQUÉ, voir page 78

- Le module n'inclut pas les côtés de finition et les cloison. Le coût total du placard est obtenu en ajoutant: colonne, côtés de finition, cloisons, éventuels suppléments et poignées où non prévues

	B. L.	T. P.	Vol. m ³	ARTNR. CODE	Lack "Base" Laqué "Base"	Lack "Plus" Laqué "Plus"	Lack hochglanz Laqué brillant	Eichenholz Bois de chêne
H 565								
Satz mit 2 Schubladen BASIC für Schubladenelemente								
<i>Groupe 2 tiroirs BASIC pour colonne avec tiroirs</i>								
	475	613	0,185	6I01A10				
		456	0,153	A00				
	555	613	0,212	6I01F10				
		456	0,175	F00				
	975	613	0,355	6I01H10				
		456	0,292	H00				
	1135	613	0,409	6I01I10				
		456	0,337	I00				
H 842								
Satz mit 3 Schubladen BASIC für Schubladenelemente								
<i>Groupe 3 tiroirs BASIC pour colonne avec tiroirs</i>								
	475	613	0,278	6I02A10				
		456	0,229	A00				
	555	613	0,318	6I02F10				
		456	0,262	F00				
	975	613	0,532	6I02H10				
		456	0,438	H00				
	1135	613	0,613	6I02I10				
		456	0,506	I00				

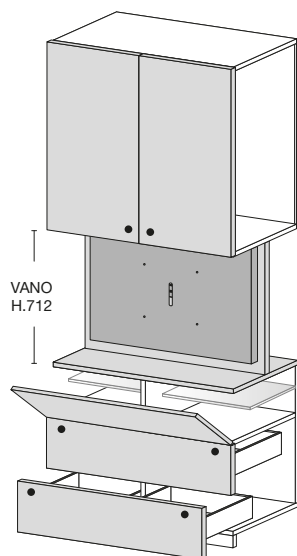
Das offene Element dient als Verbindung zwischen zwei Drehtürelemente und ist in zwei Versionen verfügbar, eine mit offenes Fach H. 371 mm und eine mit H. 712 mm. Es besteht aus Sockel-, und Deckelboden St. 25 mm und Fachböden St. 30 mm.

In die Version mit Fachhöhe. 371 mm das untere Teil kann nur mit Drehtüren ausgestattet werden, dagegen in die Version mit Fachhöhe 712 mm kann das untere Teil auch mit Schubladen ausgestattet werden. Das Offene Fach kann nach wünsch mit ein Schwenkbares Fernseherpaneel geplant werden

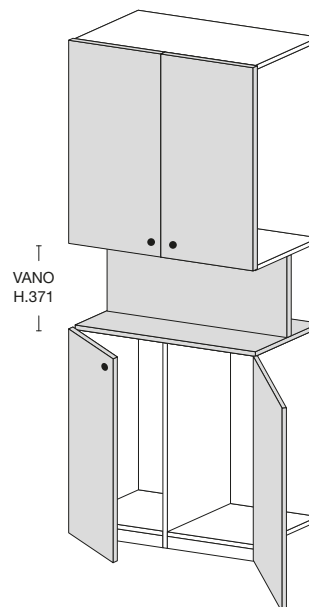
La colonne avec compartiment ouvert est l'élément de liaison entre deux modules à portes battantes et est disponible en deux versions avec un compartiment central de H.371 mm et H.712 mm. Elle est faite avec la base, les plafonds et les côtés de division th. 25 mm et étagères ép. 30 mm.

Pour la version avec compartiment H.371 mm, la partie inférieure est équipée uniquement de portes battantes, tandis que pour la version avec compartiment H.712 mm, elle peut également être équipée de tiroirs. La proposition est complétée par les panneaux TV avec mécanisme extractible et réglable

MIT OFFENES FACH H. 712
 AVEC COMPARTIMENT OUVERT H. 712



MIT OFFENES FACH H. 371
 AVEC COMPARTIMENT OUVERT H. 371



TECHNISCHE FRONTANGABEN

Lackausführung BASIC

Paneel aus Spanplatte Klasse "E1" Stärke 22 mm, innen und außen komplett mit Melamin verkleidet. Erhältlich in Lack matt und Lack Hochglanz auf beide Seiten. ABS Kante in gleiche Ausführung wie die Türfläche

Lackausführung TWIST

Paneel aus Spanplatte Klasse "E1" Stärke 22 mm, innen und außen komplett mit Melamin verkleidet. Erhältlich in Lack matt und Lack Hochglanz auf beide Seiten. ABS Kante in gleiche Ausführung wie die Türfläche. Zusätzlich Vertikale Dekoration ausgeführt mit digitalem Druck erhältlich in Lack matt und Lack hochglanz nach unseren Musterpalette

Holzausführung BASIC

Paneel aus Spanplatte Klasse "E1" Stärke 22 mm, innen und außen Furniert mit Gebürstete Eiche. Erhältlich in Eiche Avana, Eiche Fumo, Eiche Argilla, Eiche Carbone und Eiche Natur. Holzkant in gleiche Ausführung wie die Türfläche

Elemente

Drehtür B. 475 – 555 – 975 – 1135 mm

Griffe

Step – Mill – Corner – Flat – Push Pull

Griffausführung

siehe Seiten 84-85

FICHE TECHNIQUE FAÇADES

Finition laquée BASIC

Panneau en microparticule de bois classe «E1» de 22 mm d'épaisseur, revêtu extérieurement et intérieurement en mélaminé, disponible en finitions laquées mates et brillantes des deux côtés. Bord ABS dans la même finition que la surface

Finition laquée TWIST

Panneau en microparticule de bois classe «E1» de 22 mm d'épaisseur, revêtu extérieurement et intérieurement en mélaminé, disponible en finitions laquées mates et brillantes des deux côtés. Bord ABS dans la même finition que la surface. En outre, decors verticales réalisées par impression numérique, disponibles en finitions laquées mates et brillantes selon nos échantillons

Finition bois BASIC

Panneau en microparticule de bois de classe «E1» de 22 mm d'épaisseur, plaqué extérieurement et intérieurement avec bois chêne, disponible en finition Chêne Avana, Chêne Fumo, Chêne Argilla, Chêne Carbone et Chêne Naturel. Bord en bois dans la même finition que la surface

Modularité

Placard portes battantes B. 475 – 555 – 975 – 1135 mm

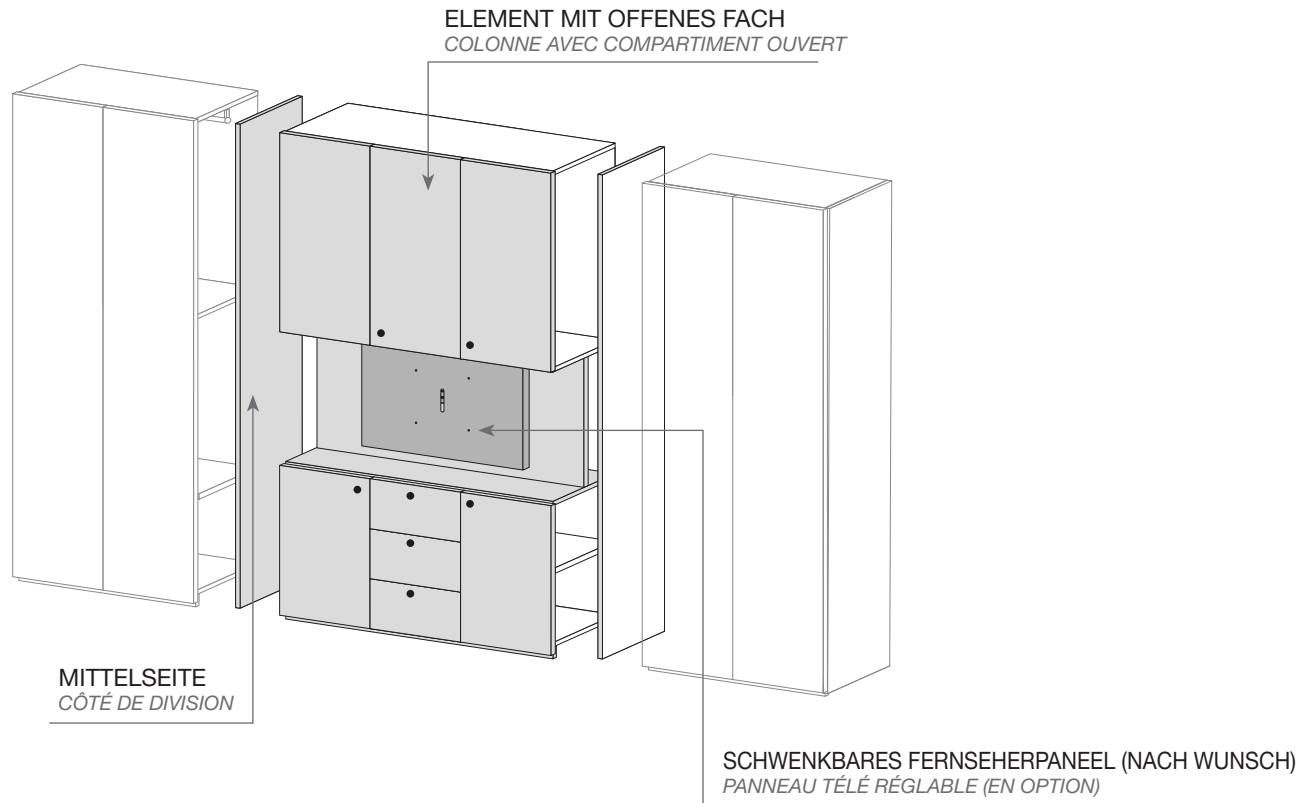
Poignées

Step – Mill – Corner – Flat – Push Pull

Finition poignées

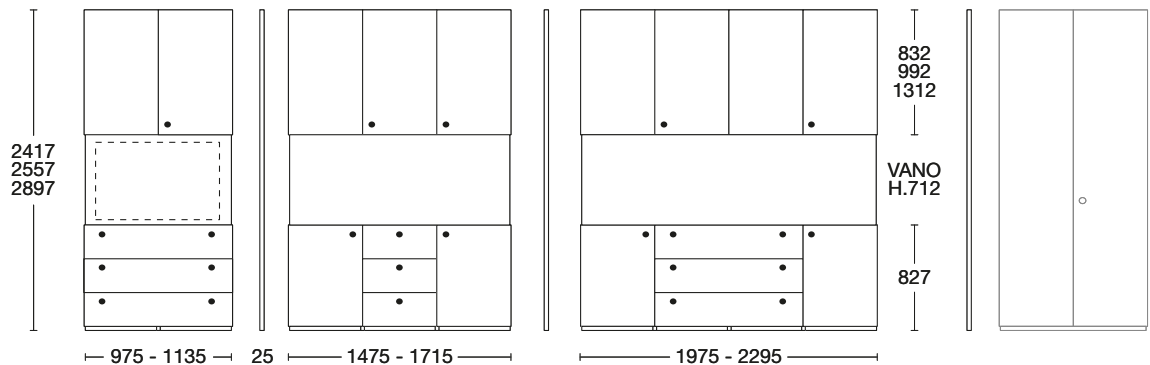
voir pages 84-85

MODULARITÄT BEISPIELE EXEMPLE DE MODULARITÉ

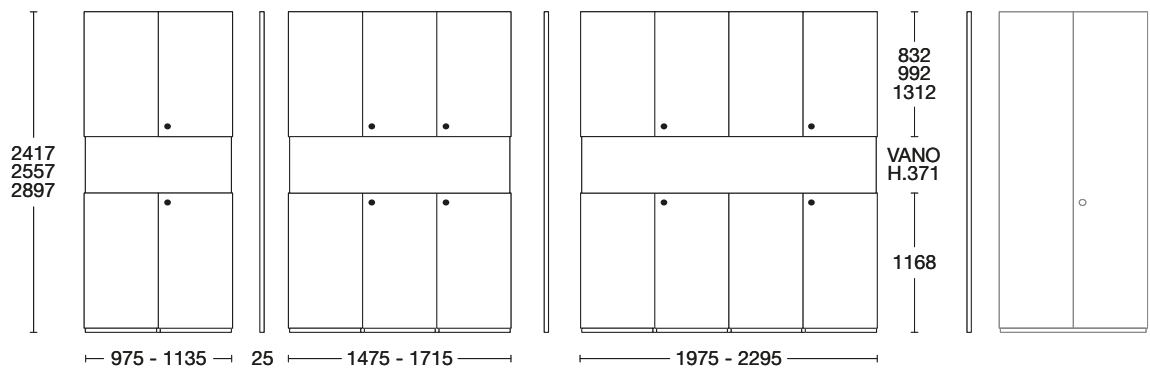


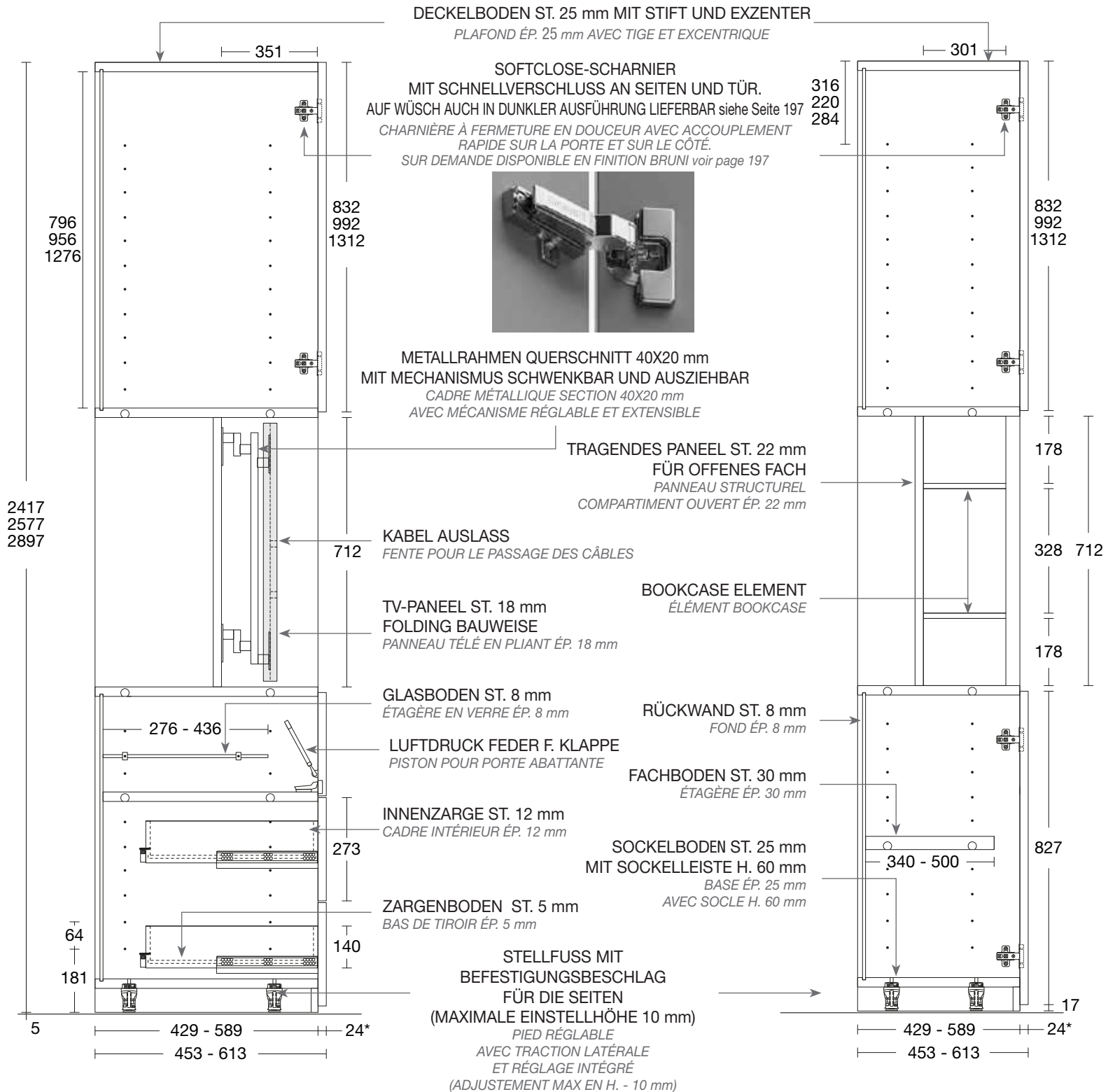
Schubl. - Offenes - Brücke
Tiroirs - Ouvert - Pont

MIT OFFENES FACH H. 712
AVEC COMPARTIMENT OUVERT H. 712



MIT OFFENES FACH H. 371
AVEC COMPARTIMENT OUVERT H. 371





Für die Montage benötigt man zuzüglich zu der Schrank Endmaßen noch:
- in der Breite 40 mm - in der Höhe 20 mm

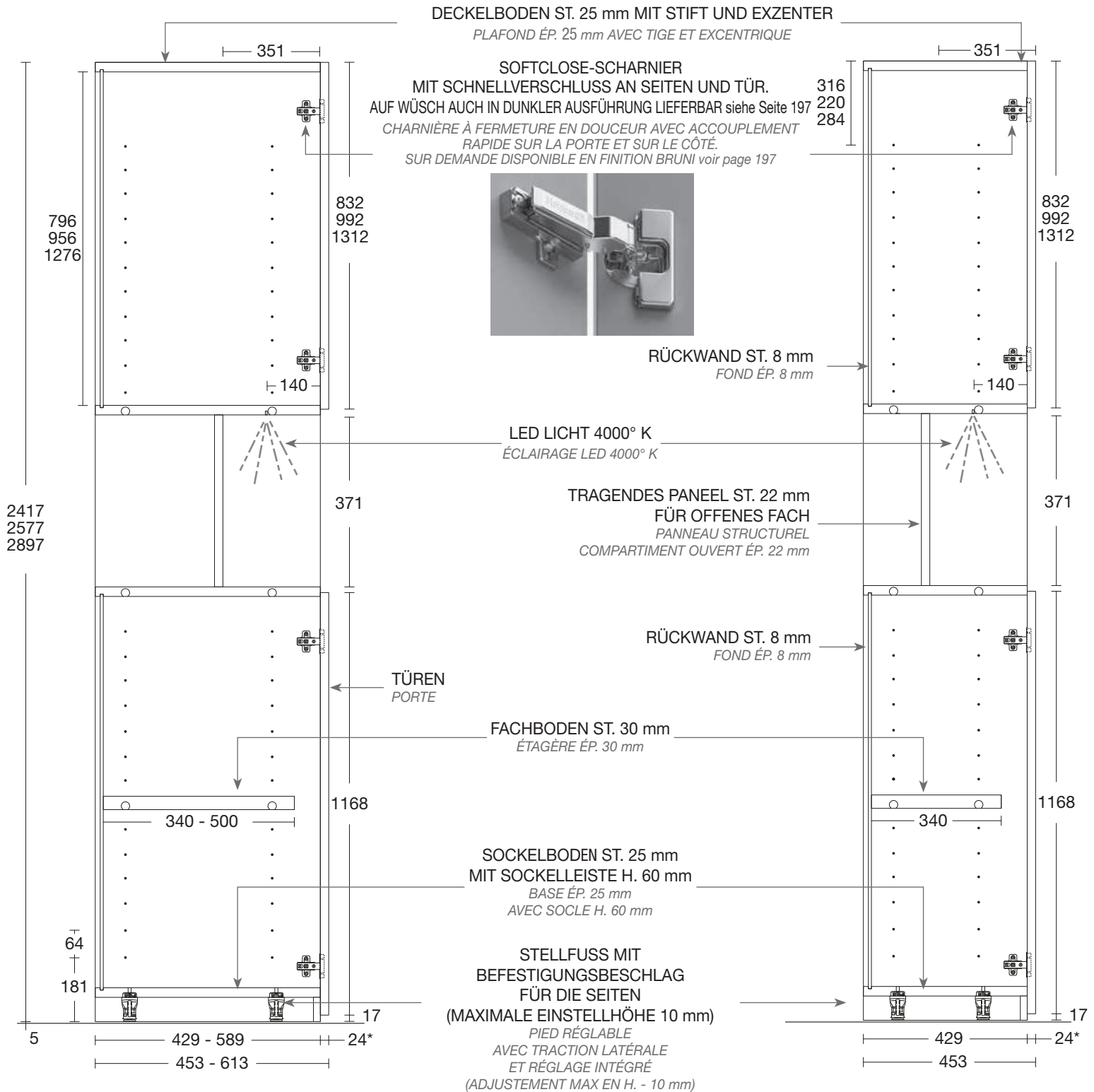
Für die Montage in eine Nische mit Sonder-Beschläge:
- in der Breite 10 mm - in der Höhe 20 mm
Sonder Beschläge für die Nischen Montage siehe Seite 205

N.B. Die angegebene Massen verstehen sich mit Fronten st. 22 mm

Pour le montage de l'élément est nécessaire de disposer, en plus de la mesure finale (avec la quincaillerie standard):
- en largeur 40 mm - en hauteur 20 mm

Montage dans une niche (quincaillerie non standard):
- en largeur 10 mm - en hauteur 20 mm
Quincaillerie pour montage en niche, voir page 205

N.B. Les dimensions nominales des profondeurs indiquées dans la liste de prix sont destinées aux portes ép. 22 mm



Schubl. - Offenes - Brücke
 Tiroirs - Ouvert - Pont

Für die Montage benötigt man zuzüglich zu der Schrank Endmaßen noch:
 - in der Breite 40 mm - in der Höhe 20 mm

Pour le montage de l'élément est nécessaire de disposer, en plus de la mesure finale (avec la quincaillerie standard):
 - en largeur 40 mm - en hauteur 20 mm

Für die Montage in eine Nische mit Sonder-Beschläge:

- in der Breite 10 mm - in der Höhe 20 mm

Sonder Beschläge für die Nischen Montage siehe Seite 205

Montage dans une niche (quincaillerie non standard):

- en largeur 10 mm - en hauteur 20 mm

Quincaillerie pour montage en niche, voir page 205

N.B. Die angegebene Massen verstehen sich mit Fronten st. 22 mm

N.B. Les dimensions nominales des profondeurs indiquées dans la liste de prix sont destinées aux portes ép. 22 mm

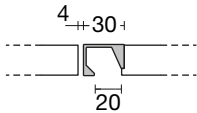
FÜR FRONTEN BASIC - TWIST
 POUR PORTES BASIC - TWIST



STEP

Material / Matériel
 Extrudierte Aluminiumprofil
 An die Türkante Montiert
Profil en aluminium extrudé
Appliqué sur l'épaisseur de la porte

Ausführung / Finition
 Matt lackiert laut unseren Musterpalette
Laqué mat selon couleurs de nos échantillons



B. L. 30 T. P. 23

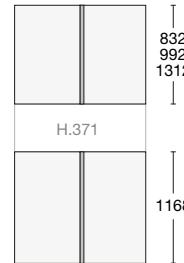
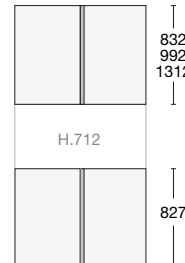
Griffposition / Positionnement des poignées

Seitlich an die Türkante angebracht / *Sur le côté de la porte*



ELEMENTE MIT OFFENES FACH
 COLONNE AVEC COMPARTIMENT OUVERT

Dim.	ARTNR. CODE	PREIS - pro Stk. PRIX - c.u.
B. 496	M250200	
B. 576	M250300	
B. 996	M250500	
B. 1196	M250600	



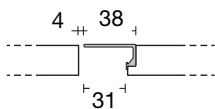
Dim.	ARTNR. CODE	PREIS - pro Stk. PRIX - c.u.
H. 827	M152000	
H. 832	M153000	
H. 992	M154000	
H. 1168	M157000	
H. 1312	M159000	



MILL

Material / Matériel
 Extrudierte Aluminiumprofil
 An die Türkante Montiert
Profil en aluminium extrudé
Appliqué sur l'épaisseur de la porte

Ausführung / Finition
 Matt lackiert laut unseren Musterpalette
Laqué mat selon couleurs de nos échantillons



B. L. 38 T. P. 18,5

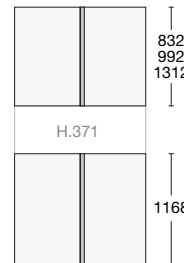
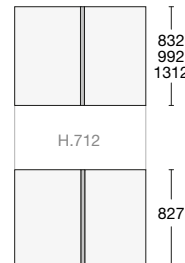
Griffposition / Positionnement des poignées

Seitlich an die Türkante angebracht / *Sur le côté de la porte*




ELEMENTE MIT OFFENES FACH
 COLONNE AVEC COMPARTIMENT OUVERT

Dim.	ARTNR. CODE	PREIS - pro Stk. PRIX - c.u.
B. 496	M240200	
B. 576	M240300	
B. 996	M240500	
B. 1196	M240600	



Dim.	ARTNR. CODE	PREIS - pro Stk. PRIX - c.u.
H. 827	M142000	
H. 832	M143000	
H. 992	M144000	
H. 1168	M147000	
H. 1312	M149000	

FÜR FRONTEN BASIC - TWIST
POUR PORTES BASIC - TWIST



CORNER

Material / Matériel
Extrudiertes Aluminiumprofil
An die Türkante montiert
Profil en aluminium extrudé
Appliqué sur l'épaisseur de la porte

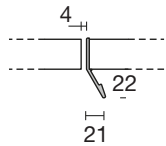
Ausführung / Finition
Matt lackiert laut unseren Musterpalette
Laqué mat selon couleurs de nos échantillons

Griffposition / Positionnement des poignées
Seitlich an die Türkante angebracht / Sur le côté de la porte

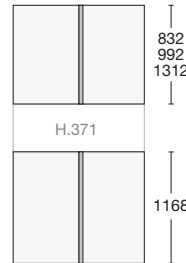
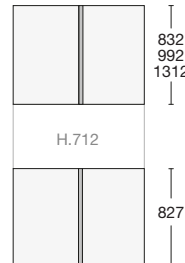


ELEMENTE MIT OFFENES FACH
COLONNE AVEC COMPARTIMENT OUVERT

Dim.	ARTNR. CODE	PREIS - pro Stk. PRIX - c.u.
B. 496	M260200	
B. 576	M260300	
B. 996	M260500	
B. 1196	M260600	



B. L. 2 T. P. 44



Dim.	ARTNR. CODE	PREIS - pro Stk. PRIX - c.u.
H. 827	M162000	
H. 832	M163000	
H. 992	M164000	
H. 1168	M167000	
H. 1312	M169000	

Schubl. - Offenes - Brücke
Tiroirs - Ouvert - Pont



FLAT

Material / Matériel
Extrudiertes Aluminiumprofil
An die Türkante montiert
Profil en aluminium extrudé
Appliqué sur l'épaisseur de la porte

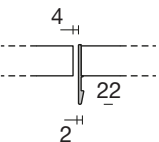
Ausführung / Finition
Matt lackiert laut unseren Musterpalette
Laqué mat selon couleurs de nos échantillons

Griffposition / Positionnement des poignées
Seitlich an die Türkante angebracht / Sur le côté de la porte

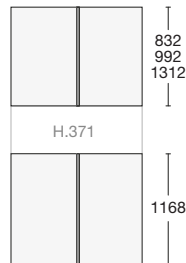
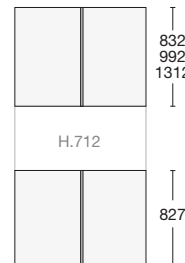


ELEMENTE MIT OFFENES FACH
COLONNE AVEC COMPARTIMENT OUVERT

Dim.	ARTNR. CODE	PREIS - pro Stk. PRIX - c.u.
B. 496	M270200	
B. 576	M270300	
B. 996	M270500	
B. 1196	M270600	



B. L. 2 T. P. 44



Dim.	ARTNR. CODE	PREIS - pro Stk. PRIX - c.u.
H. 827	M172000	
H. 832	M173000	
H. 992	M174000	
H. 1168	M177000	
H. 1312	M179000	

ELEMENTE MIT OFFENES FACH H. 712

COLONNE AVEC COMPARTIMENT OUVERT H. 712

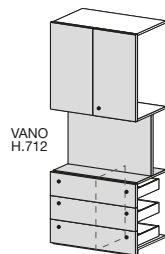
DREHTÜRER

PLACARD PORTES BATTANTES

BASIC

Griff NICHT INBEGRIFFEN (siehe S. 84-85) - **PUSH-PULL** Öffnung im Preis inbegriffen
 Poignée **NON INCLUS** (voir pages 84-85) - Ouverture **PUSH PULL** dans le prix inclus

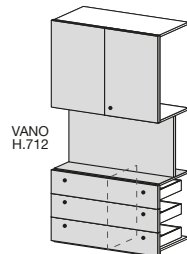
B. L. 975



VANO
H.712

H.	T. P.	Vol. m ³	ARTNR. CODE
2417 *	613	0,997	7M2F510
	453	0,833	500
2577 *	613	1,017	7M2G510
	453	0,854	500
2897 *	613	1,058	7M2H510
	453	0,894	500

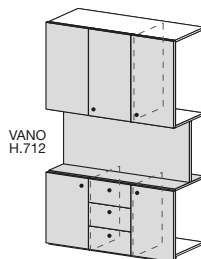
B. L. 1135



VANO
H.712

2417 *	613	1,142	7M2F610
	453	0,955	600
2577 *	613	1,165	7M2G610
	453	0,978	600
2897 *	613	1,212	7M2H610
	453	1,024	600

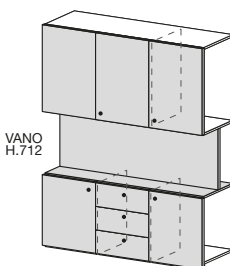
B. L. 1475



VANO
H.712

2417 *	613	1,135	7M2F710
	453	0,964	700
2577 *	613	1,174	7M2G710
	453	1,001	700
2897 *	613	1,251	7M2H710
	453	1,074	700

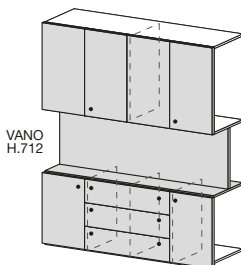
B. L. 1715



VANO
H.712

2417 *	613	1,285	7M2F810
	453	1,093	800
2577 *	613	1,328	7M2G810
	453	1,134	800
2897 *	613	1,414	7M2H810
	453	1,216	800

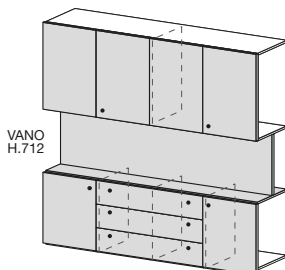
B. L. 1975



VANO
H.712

2417 *	613	1,547	7M2F910
	453	1,291	900
2577 *	613	1,579	7M2G910
	453	1,321	900
2897 *	613	1,643	7M2H910
	453	1,380	900

B. L. 2295



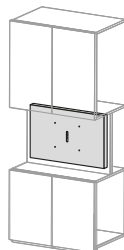
VANO
H.712

2417 *	613	1,756	7M2FA10
	453	1,468	A00
2577 *	613	1,791	7M2GA10
	453	1,501	A00
2897 *	613	1,862	7M2HA10
	453	1,567	A00

- Der Angegebene Preis ist mit Korpusse mit Innenausführung in MELAMIN. Für die Innenausführung LACKIERT auf Jute oder Tela siehe S. 90-91

- Das Element beinhaltet nicht Außen- oder Mittelseiten. Der Schrankpreis ergibt sich aus der Summe von Elemente, Außen- und Mittelseiten, eventuell anfallende Aufpreise und Griffpreise wo diese nicht inbegriffen sind

	B. L.	T. P.	Vol. m ³	ARTNR. CODE	Lack "Base" Laqué "Base"	Lack "Plus" Laqué "Plus"	Lack hochglanz Laqué brillant	Eichenholz Bois de chêne
H 712 TV-Panel St. 18 mm in Foldingbauweise mit Mechanismus Schwenkbar und Ausziehbar. Für offenes Fach H. 712 <i>Panneau télé épaisseur 18 mm en pliant avec mécanisme extractible et réglable pour compartiment ouvert H 712</i>								
H 712 BOOKCASE Element Für offenes Fach H. 712 <i>Élément BOOKCASE pour compartiment ouvert H.712</i>								



Schubl. - Offenes - Brücke
Tiroirs - Ouvert - Pont

- Le prix se réfère aux éléments avec la structure MELAMINE. Pour armoire avec l'intérieure en finition Juta ou Tela LAQUÉ, voir pages 90-91
 - Le module n'inclut pas les côtés de finition et les cloison. Le coût total du placard est obtenu en ajoutant: colonne, côtés de finition, cloisons, éventuels suppléments et poignées où non prévues

ELEMENTE MIT OFFENES FACH H. 371

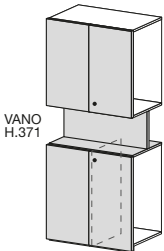
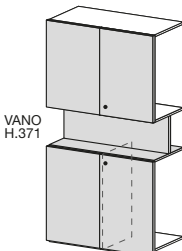
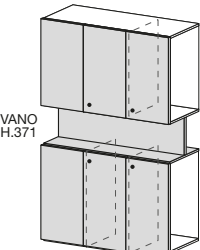
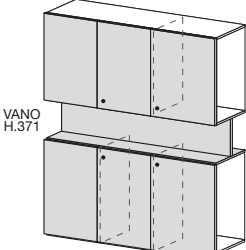
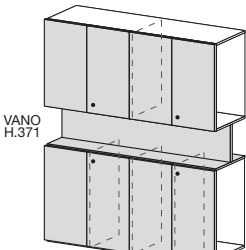
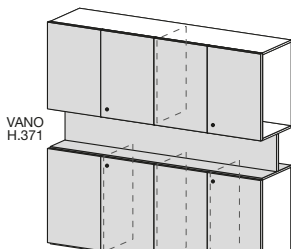
COLONNE AVEC COMPARTIMENT OUVERT H. 371

DREHTÜRER

PLACARD PORTES BATTANTES

BASIC

Griff NICHT INBEGRIFFEN (siehe S. 84-85) - **PUSH-PULL** Öffnung im Preis inbegriffen
 Poignée **NON INCLUS** (voir pages 84-85) - Ouverture **PUSH PULL** dans le prix inclus

	H.	T. P.	Vol. m ³	ARTNR. CODE	Lack "Base" Laqué "Base"	Lack "Plus" Laqué "Plus"	Lack hochglanz Laqué brillant	Eichenholz Bois de chêne
B. L. 975								
 <p>VANO H.371</p>	2417 *	613 453	0,528 0,453	7M0F510 500				
	2577 *	613 453	0,548 0,473	7M0G510 500				
	2897 *	613 453	0,588 0,514	7M0H510 500				
B. L. 1135								
 <p>VANO H.371</p>	2417 *	613 453	0,598 0,514	7M0F610 600				
	2577 *	613 453	0,621 0,534	7M0G610 600				
	2897 *	613 453	0,667 0,583	7M0H610 600				
B. L. 1475								
 <p>VANO H.371</p>	2417 *	613 453	0,834 0,703	7M0F710 700				
	2577 *	613 453	0,873 0,740	7M0G710 700				
	2897 *	613 453	0,950 0,813	7M0H710 700				
B. L. 1715								
 <p>VANO H.371</p>	2417 *	613 453	0,935 0,790	7M0F810 800				
	2577 *	613 453	0,978 0,831	7M0G810 800				
	2897 *	613 453	1,064 0,913	7M0H810 800				
B. L. 1975								
 <p>VANO H.371</p>	2417 *	613 453	1,001 0,825	7M0F910 900				
	2577 *	613 453	1,032 0,854	7M0G910 900				
	2897 *	613 453	1,096 0,914	7M0H910 900				
B. L. 2295								
 <p>VANO H.371</p>	2417 *	613 453	1,117 0,924	7M0FA10 A00				
	2577 *	613 453	1,153 0,957	7M0GA10 A00				
	2897 *	613 453	1,223 1,023	7M0HA10 A00				

- Der Angegebene Preis ist mit Korpusse mit Innenausführung in MELAMIN. Für die Innenausführung LACKIERT auf Juta oder Tela siehe S. 90-91

- Das Element beinhaltet nicht Außen- oder Mittelseiten. Der Schrankpreis ergibt sich aus der Summe von Elemente, Außen- und Mittelseiten, eventuell anfallende Aufpreise und Griffpreise wo diese nicht inbegriffen sind

ELEMENTE MIT OFFENES FACH H. 371

COLONNE AVEC COMPARTIMENT OUVERT H. 371

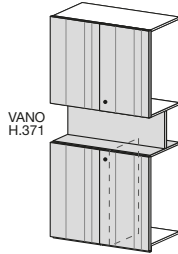
DREHTÜRER

PLACARD PORTES BATTANTES

TWIST

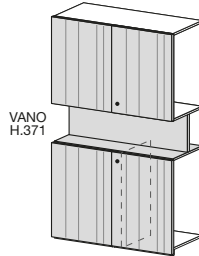
Griff NICHT INBEGRIFFEN (siehe S. 84-85) - **PUSH-PULL** Öffnung im Preis inbegriffen
 Poignée **NON INCLUS** (voir pages 84-85) - Ouverture **PUSH PULL** dans le prix inclus

B. L. 975



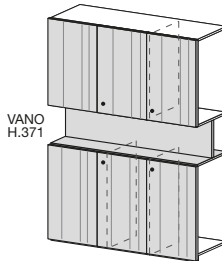
H.	T. P.	Vol. m ³	ARTNR. CODE	Lack "Base" Laqué "Base"	Lack "Plus" Laqué "Plus"
2417 *	613	0,528	7M0F510		
	453	0,453	500		
2577 *	613	0,548	7M0G510		
	453	0,473	500		
2897 *	613	0,588	7M0H510		
	453	0,514	500		

B. L. 1135



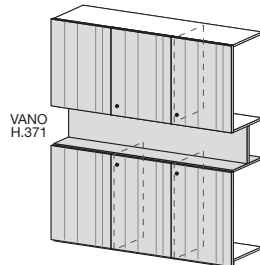
2417 *	613	0,598	7M0F610		
	453	0,514	600		
2577 *	613	0,621	7M0G610		
	453	0,534	600		
2897 *	613	0,667	7M0H610		
	453	0,583	600		

B. L. 1475



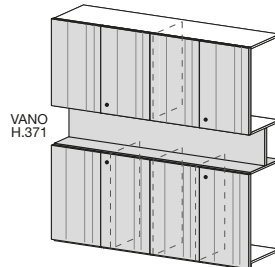
2417 *	613	0,834	7M0F710		
	453	0,703	700		
2577 *	613	0,873	7M0G710		
	453	0,740	700		
2897 *	613	0,950	7M0H710		
	453	0,813	700		

B. L. 1715



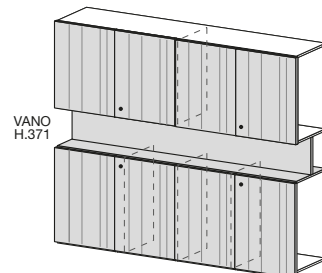
2417 *	613	0,935	7M0F810		
	453	0,790	800		
2577 *	613	0,978	7M0G810		
	453	0,831	800		
2897 *	613	1,064	7M0H810		
	453	0,913	800		

B. L. 1975



2417 *	613	1,001	7M0F910		
	453	0,825	900		
2577 *	613	1,032	7M0G910		
	453	0,854	900		
2897 *	613	1,096	7M0H910		
	453	0,914	900		

B. L. 2295



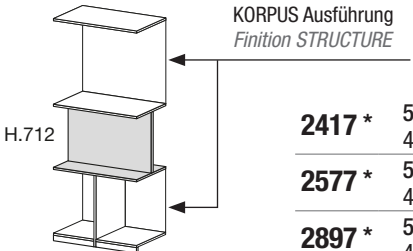
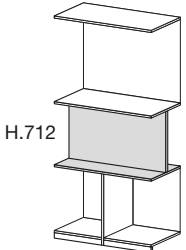
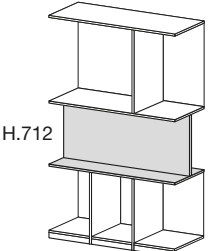
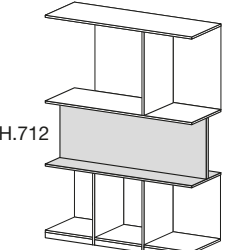
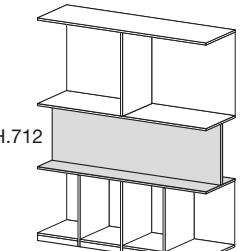
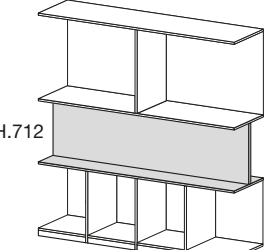
2417 *	613	1,117	7M0FA10		
	453	0,924	A00		
2577 *	613	1,153	7M0GA10		
	453	0,957	A00		
2897 *	613	1,223	7M0HA10		
	453	1,023	A00		

- Le prix se réfère aux éléments avec la structure MELAMINE. Pour armoire avec l'intérieure en finition Juta ou Tela LAQUÉ, voir pages 90-91
 - Le module n'inclut pas les côtés de finition et les cloison. Le coût total du placard est obtenu en ajoutant: colonne, côtés de finition, cloisons, éventuels suppléments et poignées où non prévues

IN AUSSENAUSFÜHRUNG: TV-Paneel und Sichtflächen der Konstruktionsboden
EN FINITION: Panneau télé et étagères structurelles sur le côté visible

KORPUS: Melamin Tela o. Juta
 STRUCTURE: Mé laminé Tela ou Juta

KORPUS:
 Lackiert auf Tela o. Juta
 STRUCTURE: Laqué
 Tela ou Juta

	H.	T. P.	Vol. m ³	ARTNR. CODE	Lack "Base" Laqué "Base"	Lack "Plus" Laqué "Plus"	Lack hochglanz Laqué brillant	Eichenholz Bois de chêne	Lack "Base" Laqué "Base"	Lack "Plus" Laqué "Plus"			
B. L. 975 	H.712				KORPUS Ausführung Finition STRUCTURE								
					2417 *	589	0,371	7S1F510					
						429	0,300	500					
	2577 *	589	0,374	7S1G510									
		429	0,304	500									
	2897 *	589	0,380	7S1H510									
		429	0,310	500									
B. L. 1135 	H.712				2417 *	589	0,421	7S1F610					
						429	0,341	600					
					2577 *	589	0,424	7S1G610					
		429	0,345	600									
	2897 *	589	0,432	7S1H610									
		429	0,352	600									
B. L. 1475 	H.712				2417 *	589	0,621	7S1F710					
						429	0,499	700					
					2577 *	589	0,635	7S1G710					
		429	0,510	700									
	2897 *	589	0,661	7S1H710									
		429	0,533	700									
B. L. 1715 	H.712				2417 *	589	0,696	7S1F810					
						429	0,561	800					
					2577 *	589	0,710	7S1G810					
		429	0,573	800									
	2897 *	589	0,738	7S1H810									
		429	0,597	800									
B. L. 1975 	H.712				2417 *	589	0,827	7S1F910					
						429	0,664	900					
					2577 *	589	0,841	7S1G910					
		429	0,677	900									
	2897 *	589	0,871	7S1H910									
		429	0,702	900									
B. L. 2295 	H.712				2417 *	589	0,927	7S1FA10					
						429	0,746	A00					
					2577 *	589	0,943	7S1GA10					
		429	0,760	A00									
	2897 *	589	0,974	7S1HA10									
		429	0,787	A00									

KORPUSSE FÜR ELEMENTE MIT FACH H. 371

STRUCTURES POUR COLONNES AVEC COMPARTIMENT H. 371

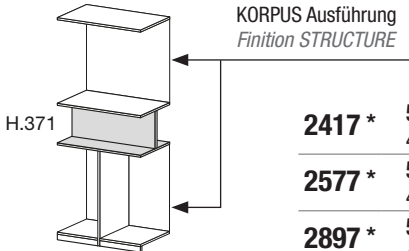
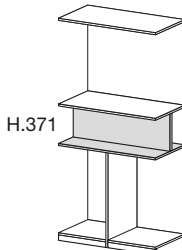
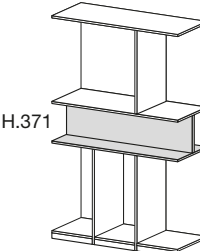
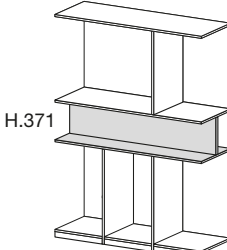
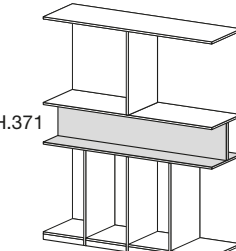
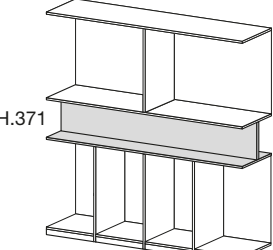
DREHTÜRER

PLACARD PORTES BATTANTES

IN AUSSENAUSFÜHRUNG: TV-Paneel und Sichtflächen der Konstruktionsboden
EN FINITION: Panneau télé et étagères structurelles sur le côté visible

KORPUS: Melamin Tela o. Juta
 STRUCTURE: Mé laminé Tela ou Juta

KORPUS:
 Lackiert auf Tela o. Juta
 STRUCTURE: Laqué
 Tela ou Juta

	H.	T. P.	Vol. m ³	ARTNR. CODE	Lack "Base" Laqué "Base"	Lack "Plus" Laqué "Plus"	Lack hochglanz Laqué brillant	Eichenholz Bois de chêne	Lack "Base" Laqué "Base"	Lack "Plus" Laqué "Plus"	
B. L. 975											
					2417 *	589 429	0,368 0,294	7S0F510 500			
					2577 *	589 429	0,372 0,297	7S0G510 500			
			2897 *	589 429	0,378 0,303	7S0H510 500					
B. L. 1135											
					2417 *	589 429	0,415 0,331	7S0F610 600			
					2577 *	589 429	0,419 0,331	7S0G610 600			
			2897 *	589 429	0,426 0,342	7S0H610 600					
B. L. 1475											
					2417 *	589 429	0,627 0,496	7S0F710 700			
					2577 *	589 429	0,641 0,507	7S0G710 700			
			2897 *	589 429	0,667 0,530	7S0H710 700					
B. L. 1715											
					2417 *	589 429	0,698 0,553	7S0F810 800			
					2577 *	589 429	0,712 0,565	7S0G810 800			
			2897 *	589 429	0,740 0,589	7S0H810 800					
B. L. 1975											
					2417 *	589 429	0,841 0,665	7S0F910 900			
					2577 *	589 429	0,856 0,678	7S0G910 900			
			2897 *	589 429	0,885 0,703	7S0H910 900					
B. L. 2295											
					2417 *	589 429	0,935 0,741	7S0FA10 A00			
					2577 *	589 429	0,951 0,755	7S0GA10 A00			
			2897 *	589 429	0,982 0,782	7S0HA10 A00					

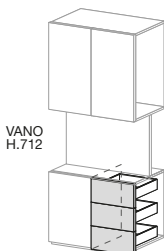
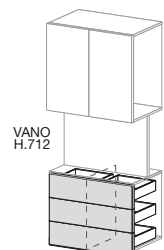
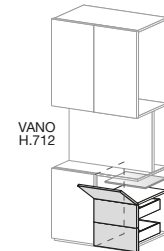
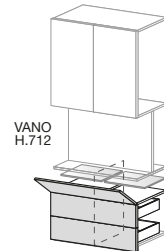
SCHUBLADEN FÜR ELEMENTE MIT OFFENES FACH

DREHTÜRER

TIROIRS INFERIEURS POUR COLONNES AVEC COMPARTIMENT OUVERT PLACARD PORTES BATTANTES

Griff NICHT INBEGRIFFEN (siehe S. 84-85) - **PUSH-PULL** Öffnung im Preis inbegriffen
 Poignée NON INCLUS (voir pages 84-85) - Ouverture **PUSH PULL** dans le prix inclus

BASIC

		B. L.	T. P.	Vol. m ³	ARTNR. CODE	Lack "Base" Laqué "Base"	Lack "Plus" Laqué "Plus"	Lack hochglanz Laqué brillant	Eichenholz Bois de chêne
H 827 Satz mit 3 Schubladen BASIC für offenes Fach H 712 <i>Groupe 3 tiroirs BASIC pour compartiment ouvert H 712</i>		VANO H.712	496	613	0,278	7102A10 A00			
				456	0,229				
			576	613	0,318	7102F10 F00			
				456	0,262				
H 827 Satz mit 3 Schubladen BASIC mit doppelte Innenzarge für offenes Fach H 712 <i>Groupe 3 tiroirs BASIC avec compartiment séparé, pour compartiment ouvert H 712</i>		VANO H.712	996	613	0,532	7102H10 H00			
				456	0,438				
			1156	613	0,613	7102I10 I00			
				456	0,506				
H 827 Satz mit 2 Schubladen BASIC und eine Klappe mit Glasboden für offenes Fach H 712 <i>Groupe 2 tiroirs BASIC et 1 porte abattante avec tablette en verre, pour compartiment ouvert H 712</i>		VANO H.712	496	613	0,247	7112A10 A00			
				456	0,202				
			576	613	0,283	7112F10 F00			
				456	0,232				
H 827 Satz mit 2 Schubladen BASIC mit doppelte Innenzarge und eine Klappe mit Glasboden für offenes Fach H 712 <i>Groupe 2 tiroirs BASIC avec compartiment séparé et 1 porte abattante avec tablette en verre, pour compartiment ouvert H 712</i>		VANO H.712	996	613	0,477	7112H10 H00			
				456	0,389				
			1156	613	0,549	7112I10 I00			
				456	0,449				

UNTERE FRONTEN FÜR ELEMENTE MIT OFFENES FACH DREHTÜRER

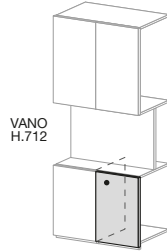
PORTES INFÉRIEURES POUR COLONNES AVEC COMPARTIMENT OUVERT PLACARD PORTES BATTANTES

BASIC

Griff NICHT INBEGRIFFEN (siehe S. 84-85) - **PUSH-PULL** Öffnung im Preis inbegriffen
 Poignée **NON INCLUS** (voir pages 84-85) - Ouverture **PUSH PULL** dans le prix inclus

H 827

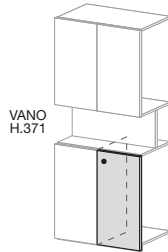
Tür BASIC
für offenes Fach H.712
 Porte BASIC
pour compartiment
ouvert H 712



B. L.	T. P.	Vol. m ³	ARTNR. CODE
496	22	0,047	7A01A01 Dx 03 Sx
576	22	0,054	7A01F01 Dx F03 Sx

H 1168

Tür BASIC
für offenes Fach H. 371
 Porte BASIC
pour compartiment
ouvert H 371



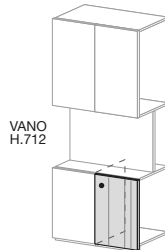
496	22	0,065	7A04A01 Dx 03 Sx
576	22	0,075	7A04F01 Dx F03 Sx

TWIST

Griff NICHT INBEGRIFFEN (siehe S. 84-85) - **PUSH-PULL** Öffnung im Preis inbegriffen
 Poignée **NON INCLUS** (voir pages 84-85) - Ouverture **PUSH PULL** dans le prix inclus

H 827

Tür TWIST
für offenes Fach H.712
 Porte TWIST
pour compartiment
ouvert H 712



B. L.	T. P.	Vol. m ³	ARTNR. CODE
496	22	0,047	7A11A01 Dx A03 Sx
576	22	0,054	7A11F01 Dx F03 Sx

H 1168

Tür TWIST
für offenes Fach H. 371
 Porte TWIST
pour compartiment
ouvert H 371



496	22	0,065	7A14A01 Dx A03 Sx
576	22	0,075	7A14F01 Dx F03 Sx

OBERE FRONTEN FÜR ELEMENTE MIT OFFENES FACH DREHTÜRER

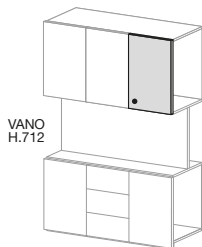
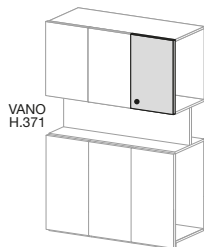
PORTES SUPÉRIEURES POUR COLONNES AVEC COMPARTIMENT OUVERT PLACARD PORTES BATTANTES

Griff NICHT INBEGRIFFEN (siehe S. 84-85) - **PUSH-PULL** Öffnung im Preis inbegriffen
 Poignée **NON INCLUS** (voir pages 84-85) - Ouverture **PUSH PULL** dans le prix inclus

BASIC

H 832

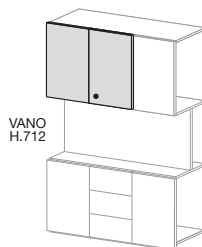
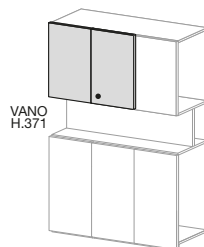
Drehtür
für Modul H. 2417*
Porte
pour module H. 2417*



B. L.	T. P.	Vol. m ³	ARTNR. CODE
496	22	0,047	7A02A01
576	22	0,054	7A02F01

H 832

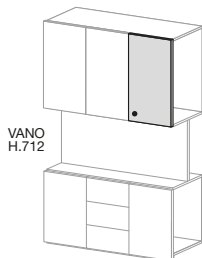
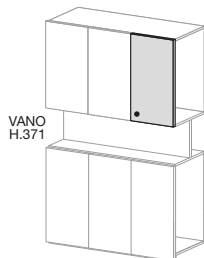
Drehtürenpaar
für Modul H. 2417*
Paire de porte
pour module H. 2417*



996	22	0,095	7A02H00
1156	22	0,108	7A02I00

H 992

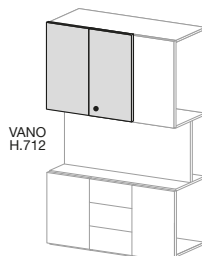
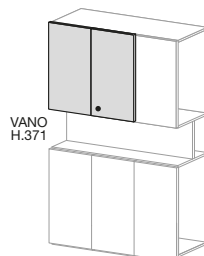
Drehtür
für Modul H. 2577*
Porte
pour module H. 2577*



496	22	0,056	7A03A01
576	22	0,064	7A03F01

H 992

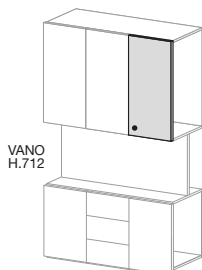
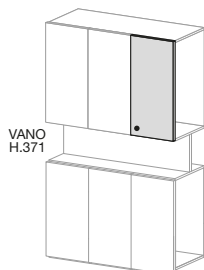
Drehtürenpaar
für Modul H. 2577*
Paire de porte
pour module H. 2577*



996	22	0,112	7A03H00
1156	22	0,128	7A03I00

H 1312

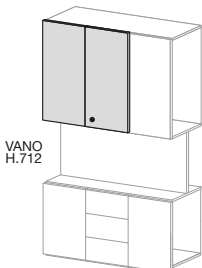
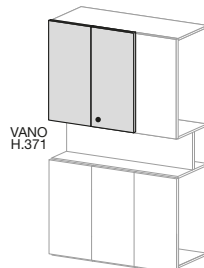
Drehtür
für Modul H. 2897*
Porte
pour module H. 2897*



496	22	0,073	7A05A01
576	22	0,083	7A05F01

H 1312

Drehtürenpaar
für Modul H. 2897*
Paire de porte
pour module H. 2897*



996	22	0,145	7A05H00
1156	22	0,166	7A05I00

Lack "Base" Laqué "Base" Lack "Plus" Laqué "Plus" Lack hochglanz Laqué brillant Eichenholz Bois de chêne

OBERE FRONTEN FÜR ELEMENTE MIT OFFENES FACH DREHTÜRER

PORTES SUPÉRIEURES POUR COLONNES AVEC COMPARTIMENT OUVERT PLACARD PORTES BATTANTES

TWIST

Griff NICHT INBEGRIFFEN (siehe S. 84-85) - **PUSH-PULL** Öffnung im Preis inbegriffen
 Poignée **NON INCLUS** (voir pages 84-85) - Ouverture **PUSH PULL** dans le prix inclus

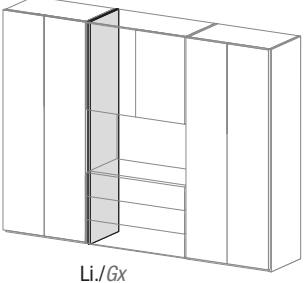
			B. L.	T. P.	Vol. m ³	ARTNR. CODE	Lack "Base" Laqué "Base"	Lack "Plus" Laqué "Plus"
H 832 Drehtür für Modul H. 2417* Porte pour module H. 2417*			496	22	0,047	7A12A01		
			576	22	0,054	7A12F01		
H 832 Drehtürenpaar für Modul H. 2417* Paire de porte pour module H. 2417*			996	22	0,095	7A12H00		
			1156	22	0,108	7A12I00		
H 992 Drehtür für Modul H. 2577* Porte pour module H. 2577*			496	22	0,056	7A13A01		
			576	22	0,064	7A13F01		
H 992 Drehtürenpaar für Modul H. 2577* Paire de porte pour module H. 2577*			996	22	0,112	7A13H00		
			1156	22	0,128	7A13I00		
H 1312 Drehtür für Modul H. 2897* Porte pour module H. 2897*			496	22	0,073	7A15A01		
			576	22	0,083	7A15F01		
H 1312 Drehtürenpaar für Modul H. 2897* Paire de porte pour module H. 2897*			996	22	0,145	7A15H00		
			1156	22	0,166	7A15I00		


Geben Sie die Position an
Spécifiez la position




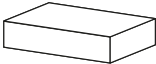

-1 Rechts/Droite
-3 Links/Gauche

INNENSEITE: Melamin Tela o. Juta
CÔTÉ INTERNE: Mèlaminé Tela ou Juta

INNENSEITE:
Lackiert auf Tela o. Juta
CÔTÉ INTERNE:
Laqué sur Tela ou Juta

	H.	T. P.	Vol. m ³	ARTNR. CODE	Lack "Base" Laqué "Base"	Lack "Plus" Laqué "Plus"	Lack hochglanz Laqué brillant	Eichenholz Bois de chêne	Lack "Base" / "Plus" Laqué "Base" / "Plus"
St. Ép. 25 Mittelwand Re./Li. für offenes Element Séparateur DX/GX pour colonne avec compartiment ouvert 	2417 *	589	0,099	780F001 Re. 003 Li.					
		429	0,099	780F001 Re. 003 Sx					
	2577 *	589	0,140	780G011 Re. 013 Li.					
		429	0,105	780G001 Re. 003 Li.					
	2897 *	589	0,157	780H011 Re. 013 Li.					
		429	0,118	780H001 Re. 003 Li.					

	B. L.	T. P.	Vol. m ³	ARTNR. CODE	Melamin Tela o. Juta Mèlaminé Tela ou Juta	Lackiert auf Tela o. Juta Laqué sur Tela ou Juta
St. Ép. 30 Fachboden Étagère interne 	475	500	0,027	0R90210		
		340	0,019	200		
	555	500	0,031	0R90310		
		340	0,022	300		
	975	500	0,051	0R90510		
		340	0,037	500		
	1135	500	0,059	0R90610		
		376	0,043	600		

	B. L.	Vol. m ³	ARTNR. CODE	Metal grey Metal grey
<p>Kleiderstange aus Metall lackiert <i>Tube porte-vêtements en métal peint</i></p>  <p>für Schranke T. 453 for armoires P. 453</p>	475		TP00300	
	555		TP00400	
	975		TP00700	
	1135		TP00800	
	340		TP00100	
<p>FLEXY Led für offenes Fach <i>Led FLEXY pour compartiment ouvert</i></p> 	975	11.7W 0,013	LR00500	
	1135	13.6W 0,013	LR00600	
	1475	17.7W 0,013	LR00800	
	1715	20.6W 0,013	LR00900	
	1975	23.7W 0,013	LR00A00	
	2295	27.5W 0,013	LR00B00	
			0,001	RB50000
<p>Touch Schalter (in Möbel eingebaut) <i>Commutateur tactile pour l'éclairage à distance</i></p> 				
<p>Netzteil für FLEXY Led <i>Alimentateur FLEXY pour led</i></p> 		100W 0,042	RB30010	
<p>Verlängerungskabel Micro24 für LED-Lampen <i>Câble d'extension Micro24 pour lampes à LED</i></p>  <p>2 ml.</p>		0,001	RB60000	

ENERGIEANGABEN LAUT EU VERORDNUNG 874/2012:

ENERGIEEFFIZIENZKLASSE A+

LEUCHTE MIT EINGEBAUTE LED-LAMPEN

DIE LAMPEN KÖNNEN IN DER LEUCHTE NICHT AUSGETAUSCHT WERDEN

INFORMATION SUR L'ÉNERGIE EN VERTU DU REGLEMENT 874/2012 UE:

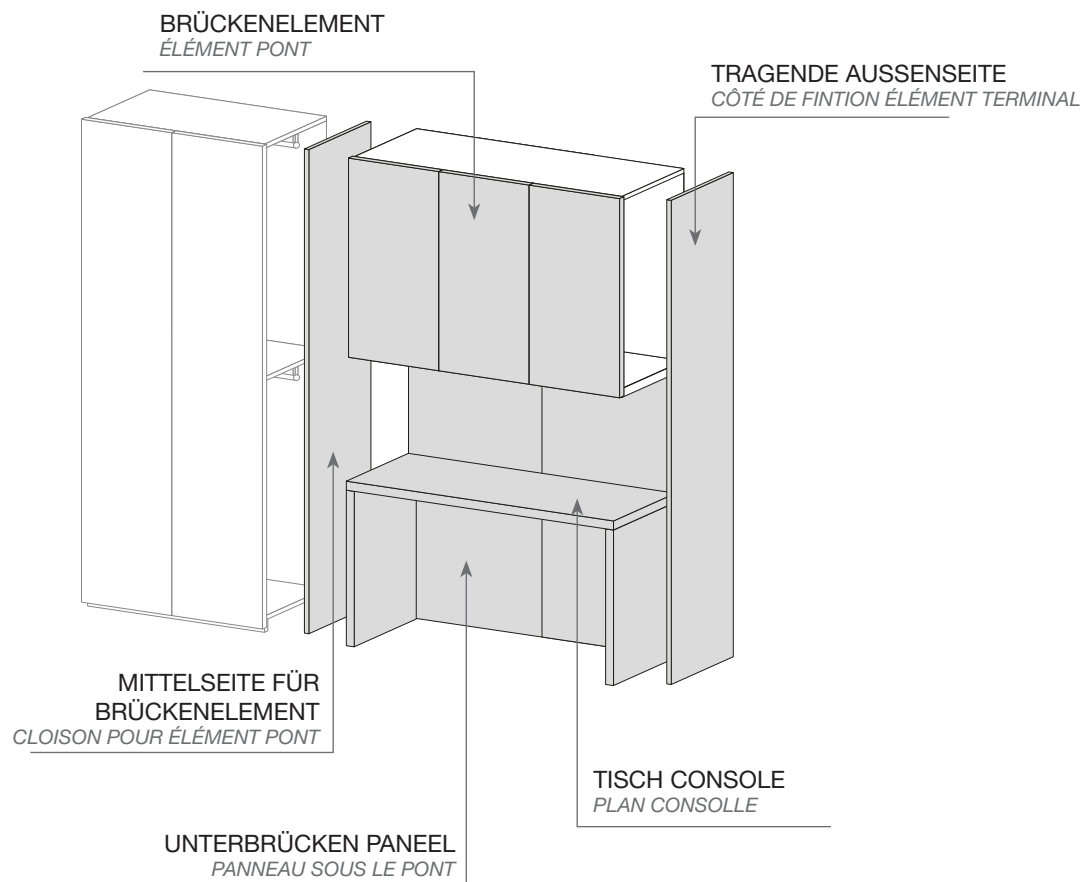
CLASSE ÉNERGÉTIQUE A +

LUMIÈRE AVEC LAMPES INTÉGRÉES LED

LES LAMPES DANS LE LUMINAIRE NE PEUVENT ÊTRE REMPLACÉS

Das Element besteht aus Seiten und Deckelboden St. 25 mm und aus ein Unterboden in Wabentechnik St. 55 mm.
Die Brücke kann zwischen zwei Drehtüren Elemente montiert werden, oder zwischen zwei tragende Außenseiten. Die Zusammenstellung kann mit Fachböden oder Unterbrücken Paneele ergänzt werden. Die Öffnung der Türen erfolgt durch Push-Pull Beschlag.

L'élément pont est réalisé avec les côtés et le plafond en ép. 25 mm et une base en Panneau en alvéolaire ép. 55 mm.
L'élément peut être fixé entre deux colonnes d'armoire ou entre des côtés autoportants. La composition peut être complétée par des étagères et des Panneaux sous le pont. Les portes sont ouvertes à l'aide du mécanisme push-pull.



TECHNISCHE FRONTANGABEN

Lack Ausführung

Paneel aus Spanplatte Klasse "E1" Stärke 22 mm, innen und außen komplett mit Melamin verkleidet. Erhältlich in Lack matt und Lack Hochglanz auf beide Seiten. ABS Kante in gleiche Ausführung wie die Türfläche

Holz Ausführung

Paneel aus Spanplatte Klasse "E1" Stärke 22 mm, innen und außen Furniert mit Gebürstete Eiche. Erhältlich in Eiche Avana, Eiche Fumo, Eiche Argilla, Eiche Carbone und Eiche Natur. Holzkante in gleiche Ausführung wie die Türfläche

Elemente

B. 975 - 1135 - 1475 - 1715 - 1975 - 2295 mm

Griffe

Push Pull

FICHE TECHNIQUE POUR LES FAÇADES

Finition laquée

Panneau en microparticule de bois classe «E1» de 22 mm d'épaisseur, revêtue extérieurement et intérieurement en mélaminé, disponible en finitions laquées mates et brillantes des deux côtés. Bord ABS dans la même finition que la surface

Finition en bois

Panneau en microparticule de bois de classe «E1» de 22 mm d'épaisseur, plaqué extérieurement et intérieurement avec bois chêne, disponible en finitions Chêne Avana, Chêne Fumo, Chêne Argilla, Chêne Carbone et Chêne Naturel. Bord en bois dans la même finition que la surface




Modularité

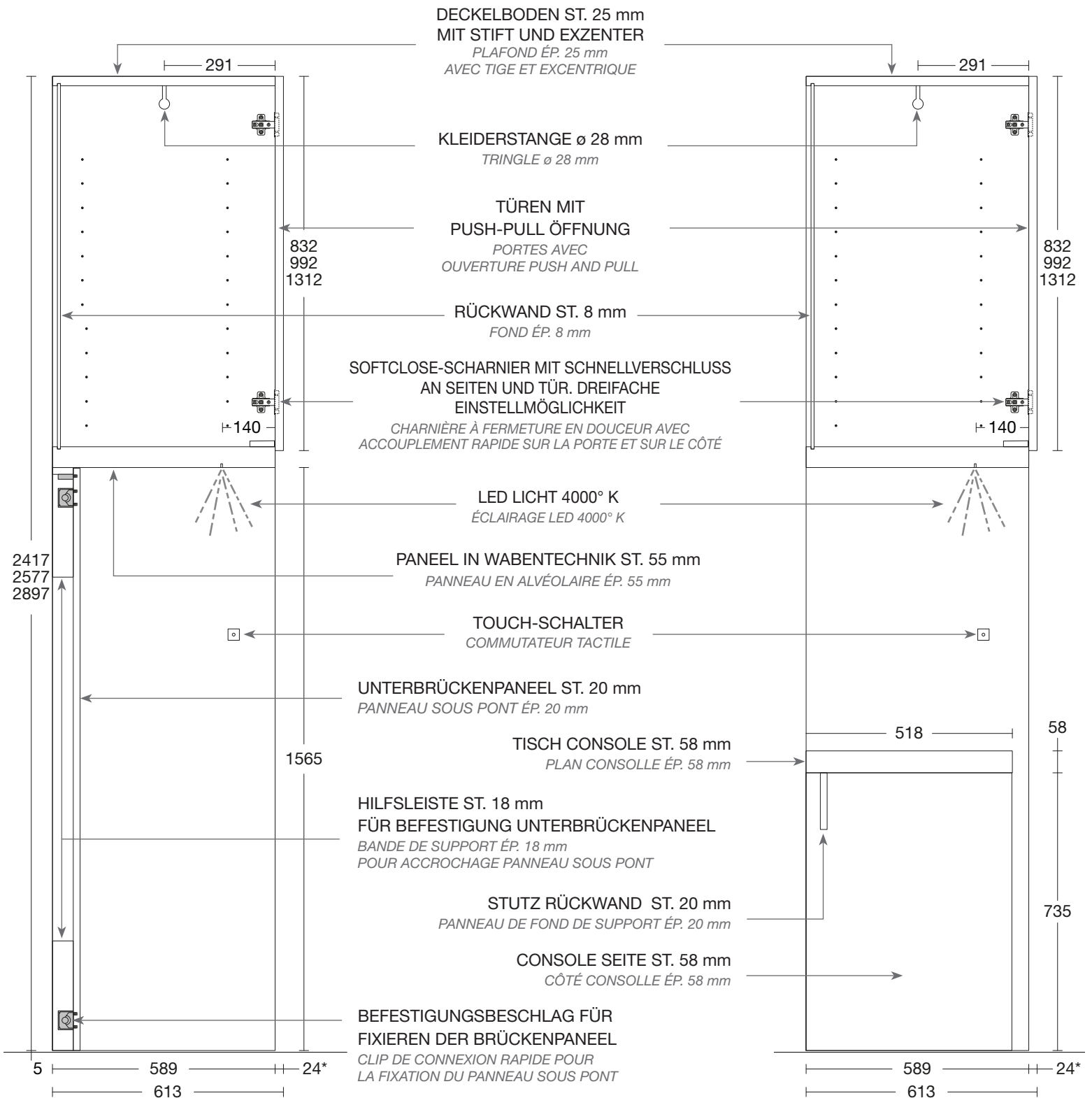
L. 975 - 1135 - 1475 - 1715 - 1975 - 2295 mm

Poignées

Push Pull

BEISPIELE
EXEMPLES





Für die Montage benötigt man zuzüglich zu der Schrank Endmaßen noch:
 - in der Breite 40 mm - in der Höhe 20 mm

Für die Montage in eine Nische mit Sonder-Beschläge:
 - in der Breite 10 mm - in der Höhe 20 mm

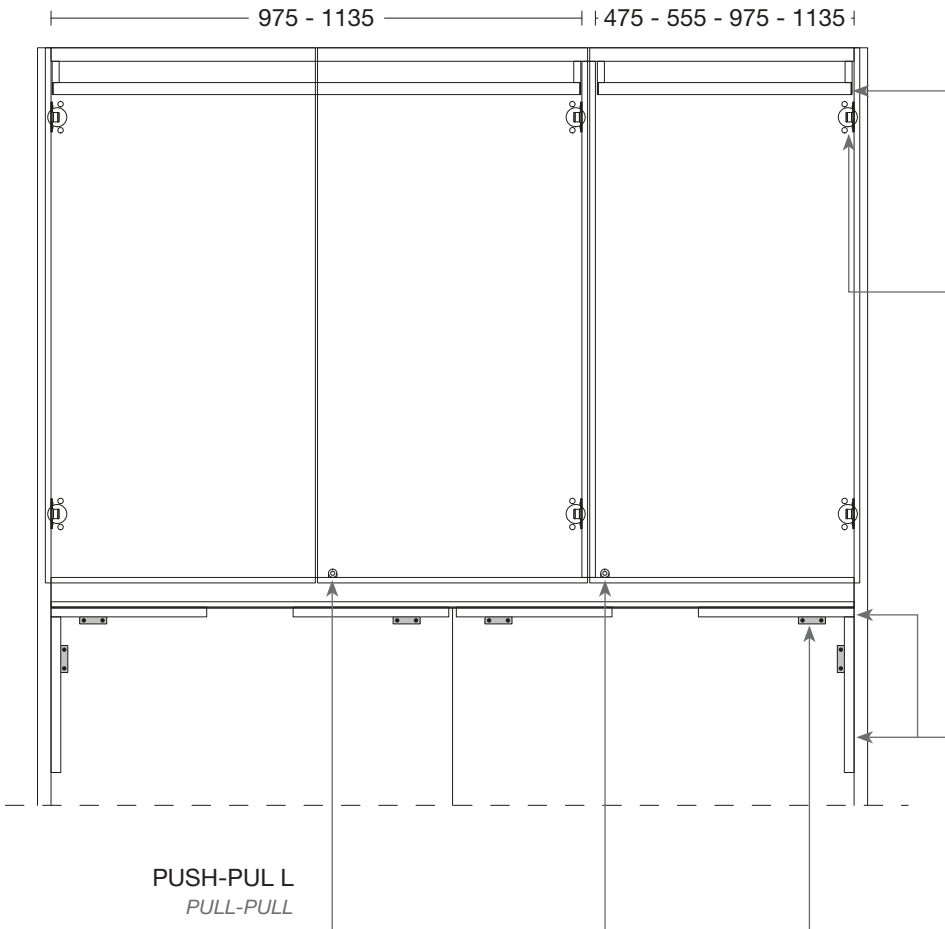
N.B. Die angegebene Massen verstehen sich mit Fronten st. 22 mm

Pour le montage de l'élément est nécessaire de disposer, en plus de la mesure finale (avec quincaillerie standard):
 - en largeur 40 mm - en hauteur 20 mm

Montage dans une niche (quincaillerie non standard):
 - en largeur 10 mm - en hauteur 20 mm

N.B. Les dimensions nominales des profondeurs indiquées dans la liste de prix sont destinées aux portes ép. 22 mm

KORPUS QUERSCHNITT
 SECTION STRUCTURALE



KLEIDERSTANGE ø 28 mm
 TRINGLE ø 28 mm


SOFTCLOSE-SCHARNIER MIT SCHNELLVERSCHLUSS AN SEITEN UND TÜR. DREIFACHE EINSTELLMÖGLICHKEIT. AUF WÜNSCH AUCH IN DUNKLER AUSFÜHRUNG LIEFERBAR siehe Seite 197

CHARNIÈRE À FERMETURE EN DOUCEUR AVEC ACCOUPLEMENT RAPIDE SUR LA PORTE ET SUR LE CÔTÉ, AVEC TRIPLE RÉGLAGE INDÉPENDANT. SUR DEMANDE DISPONIBLE EN FINITION BRUNI voir page 197



HILFSLEISTE ST. 18 mm FÜR BEFESTIGUNG UNTERBRÜCKENPANEEL
 BANDE DE SUPPORT ÉP. 18 mm POUR ACCROCHAGE PANNEAU SOUS PONT

BEFESTIGUNGSBESCHLAG FÜR FIXIEREN DER BRÜCKENPANEEL
 CLIP DE CONNEXION RAPIDE POUR LA FIXATION DU PANNEAU SOUS PONT



UNTERBRÜCKENPANEEL ST. 20 mm
 PANNEAU SOUS PONT ÉP. 20 mm

HILFSLEISTE ST. 18 mm FÜR BEFESTIGUNG UNTERBRÜCKENPANEEL
 BANDE DE SUPPORT ÉP. 18 mm POUR ACCROCHAGE PANNEAU SOUS PONT

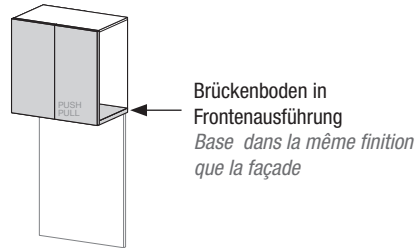
BEFESTIGUNGSBESCHLAG FÜR FIXIEREN DER BRÜCKENPANEEL
 CLIP DE CONNEXION RAPIDE POUR LA FIXATION DU PANNEAU SOUS PONT

Vorderansicht
 vue de face

PUSH-PULL Öffnung im Preis inbegriffen
Ouverture **PUSH PULL** dans le prix inclus

B. L. 975

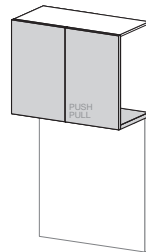
Unterbrückenpaneel
nicht inbegriffen
*Panneau sous pont
pas inclus*



H.	T. P.	Vol. m³	ARTNR. CODE
846	613	0,211	AM0F510
1006	613	0,228	AM0G510
1326	613	0,262	AM0H510

B. L. 1135

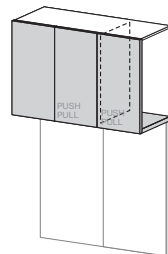
Unterbrückenpaneel
nicht inbegriffen
*Panneau sous pont
pas inclus*



846	613	0,242	AM0F610
1006	613	0,262	AM0G610
1326	613	0,301	AM0H610

B. L. 1475

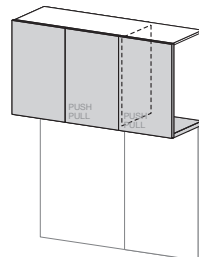
Unterbrückenpaneel
nicht inbegriffen
*Panneau sous pont
pas inclus*



846	613	0,358	AM0F710
1006	613	0,392	AM0G710
1326	613	0,460	AM0H710

B. L. 1715

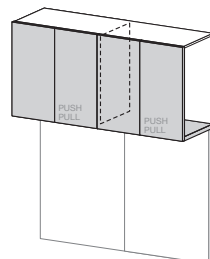
Unterbrückenpaneel
nicht inbegriffen
*Panneau sous pont
pas inclus*



846	613	0,405	AM0F810
1006	613	0,443	AM0G810
1326	613	0,519	AM0H810

B. L. 1975

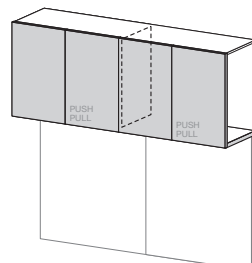
Unterbrückenpaneel
nicht inbegriffen
*Panneau sous pont
pas inclus*



846	613	0,383	AM0F910
1006	613	0,412	AM0G910
1326	613	0,469	AM0H910

B. L. 2295

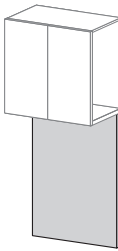
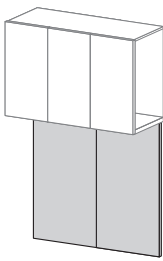
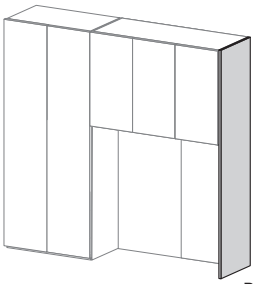
Unterbrückenpaneel
nicht inbegriffen
*Panneau sous pont
pas inclus*



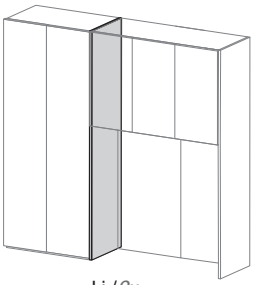
846	613	0,436	AM0FA10
1006	613	0,467	AM0GA10
1326	613	0,531	AM0HA10

- Der Angegebene Preis ist mit Korpusse mit Innenausführung in MELAMIN. Für innenausführung Jute oder Tela LACKIERT, bitte nehmen sie mit uns kontakt
- Das Element beinhaltet nicht Außen- oder Mittelseiten. Der Schrankpreis ergibt sich aus der Summe von Elemente, Außen- und Mittelseiten, eventuell anfallende Aufpreise und Griffpreise wo diese nicht inbegriffen sind

* + Kunststoffgleiter H. 5
+ pieds antidérapants H. 5




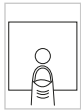
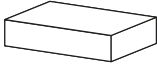

	H.	T. P.	Vol. m ³	ARTNR. CODE	Lack "Base" Laqué "Base"	Lack "Plus" Laqué "Plus"	Lack hochglanz Laqué brillant	Eichenholz Bois de chêne
H 1561 * Unterbrücken Paneel <i>Panneau sous pont</i> 	975	20	0,128	A407500				
	1135	20	0,148	A407600				
H 1561 * Unterbrücken Paneel bestehen aus 2 Paneele <i>Panneau sous pont fait en 2 pièces</i> 	1475	20	0,198	A407700				
	1715	20	0,228	A407800				
	1975	20	0,260	A407900				
	2295	20	0,300	A407A00				
St. Ép. 25 Außenseite Re./Li. <i>Côté de finition D/G</i>  Re./Dx	2417 *	589	0,132	A70F011 Re. 013 Li.				
	2577 *	589	0,140	A70G011 Re. 13 Li.				
	2897 *	589	0,157	A70H011 Re. 013 Li.				

INNENSEITE: Melamin Tela o. Juta
CÔTÉ INTERNE: Mèlaminé Tela ou Juta

	H.	T. P.	Vol. m ³	ARTNR. CODE	Lack "Base" Laqué "Base"	Lack "Plus" Laqué "Plus"	Lack hochglanz Laqué brillant	Eichenholz Bois de chêne
St. Ép. 25 Mittelseite Re./Li. <i>Cloison D/G</i>  Li./Gx	2417 *	589	0,132	A80F011 Re. 013 Li.				
	2577 *	589	0,140	A80G011 Re. 013 Li.				
	2897 *	589	0,157	A80H011 Re. 013 Li.				

- Le prix se réfère aux éléments avec la structure MELAMINE. Pour armoire à l'intérieure en finition Juta ou Tela LAQUÉ, contacter notre service Technique-Commercial

	B. L.	T. P.	Vol. m ³	ARTNR. CODE	Lack "Base" Laqué "Base"	Lack "Plus" Laqué "Plus"	Lack hochglanz Laqué brillant	Eichenholz Bois de chêne
H 793 *								
Schreibtisch <i>Bureau</i>								
				973	546	0,199	AN20500	
				1133	546	0,213	AN20600	
				1473	546	0,242	AN20700	
				1713	546	0,262	AN20800	
			BREITENKÜRZUNG SCHREIBTISCH <i>RÉDUCTION EN LARGEUR CONSOLE</i>		je <i>chaque</i>			
			HÖHEKÜRZUNG SCHREIBTISCH <i>RÉDUCTION EN HAUTEUR CONSOLE</i>		je <i>chaque</i>			
			TIEFENKÜRZUNG TISCHPLATTE <i>RÉDUCTION EN PROFONDEUR PLAN CONSOLE</i>		je <i>chaque</i>			
			TIEFENKÜRZUNG TISCHWANGE <i>RÉDUCTION EN PROFONDEUR CÔTÉ CONSOLE</i>		je <i>chaque</i>			
St. Ép. 40								
Wandbord <i>Étagère sous pont</i>								
				975	250	0,029	AP20500	
				1135	250	0,033	AP20600	
				1475	250	0,043	AP20700	
				1715	250	0,049	AP20800	
				1975	250	0,056	AP20900	
				2295	250	0,065	AP20A00	
			BREITENKÜRZUNG WANDBORD <i>RÉDUCTION EN LARGEUR ÉTAGÈRE</i>		je <i>chaque</i>			
			TIEFENKÜRZUNG WANDBORD <i>RÉDUCTION EN PROFONDEUR ÉTAGÈRE</i>		je <i>chaque</i>			

	B. L.	T. P.	Vol. m ³	ARTNR. CODE	Melamin Tela oder Juta Molaminé Tela ou Juta	Metal grey Metal grey
St. Ép. 30						
Fachboden <i>Étagère interne</i>						
						
	475	500	0,027	OR90210		
	555	500	0,031	OR90310		
	975	500	0,051	OR90510		
	1135	500	0,059	OR90610		
Kleiderstange aus Metall lackiert <i>Tube porte-vêtements en métal peint</i>						
						
	475			TP00300		
	555			TP00400		
	975			TP00700		
	1135			TP00800		
FLEXYLED für Brückenelement <i>FLEXYLED pour élément Pont</i>						
						
	975	11.7W	0,013	LR00500		
	1135	13.6W	0,013	LR00600		
	1475	17.7W	0,013	LR00800		
	1715	20.6W	0,013	LR00900		
	1975	23.7W	0,013	LR00A00		
	2295	27.5W	0,013	LR00B00		
Touch Schalter (in Möbel eingebaut) <i>Commutateur tactile pour l'éclairage à distance</i>						
						
			0,001	RB50000		
Netzteil für FLEXYLED <i>Alimentateur pour FLEXYLED</i>						
						
		100W	0,042	RB30010		
2 mt. Verlängerungskabel für Led <i>Câble de connexion supplémentaire de 2 mètres pour lampe</i>						
						
			0,001	RB60000		

Element mit Außenseiten, Unter- und Oberboden St. 25 mm.
 Der Korpus wird zwischen zwei Drehtürenschränke Fixiert, siehe Detail in
 Abb. A. Die Türen werden mit Push-Pull Beschlag mitgeliefert.

Élément composé de côtés, base et plafond de ép. 25 mm.
 La structure est fixée entre deux armoires à portes battantes, voir détail sur
 la Fig. A.
 Les portes sont ouvertes à l'aide d'un mécanisme Push Pull.

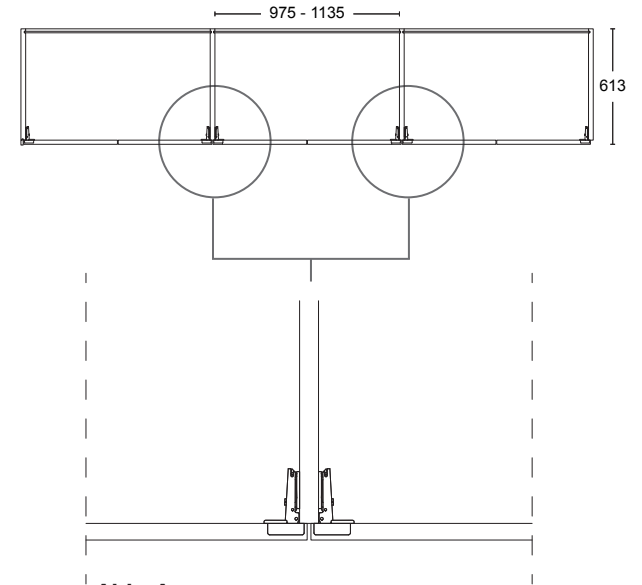
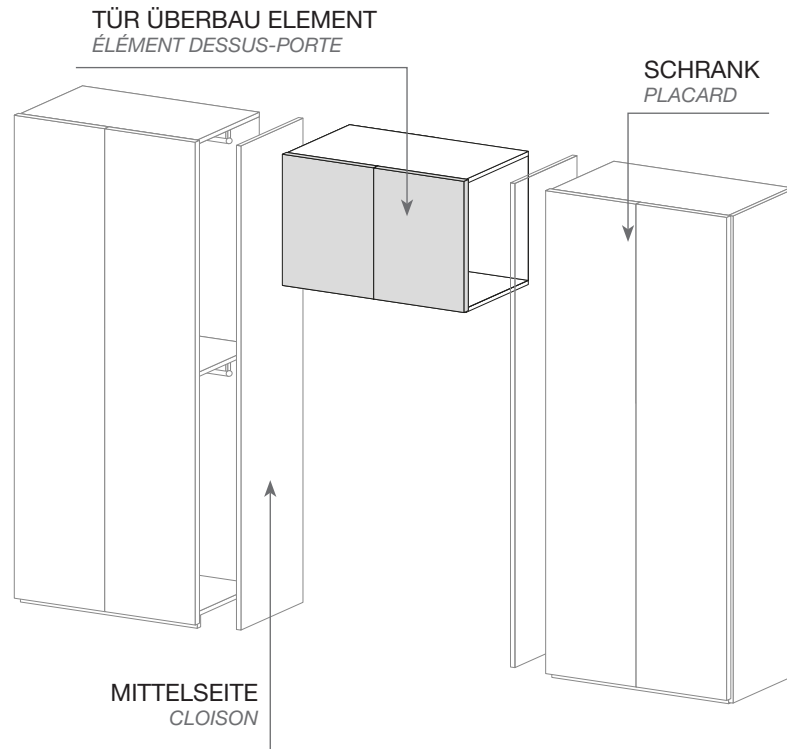


Abb. A

TECHNISCHE ANGABEN FRONTANGABEN

Lack Ausführung

Panel aus Spanplatte Klasse "E1" Stärke 22 mm, innen und außen komplett mit Melamin verkleidet. Erhältlich in Lack matt und Lack Hochglanz auf beide Seiten. ABS Kante in gleiche Ausführung wie die Türfläche

Holz Ausführung

Panel aus Spanplatte Klasse "E1" Stärke 22 mm, innen und außen Furniert mit Gebürstete Eiche. Erhältlich in Eiche Avana, Eiche Fumo, Eiche Argilla, Eiche Carbone und Eiche Natur. Holzkante in gleiche Ausführung wie die Türfläche

Elemente

B. 975 – 1135 mm

Griffe

Push Pull

FICHE TECHNIQUE FAÇADES

Finition laquée

Panneau en microparticule de bois classe «E1» de 22 mm d'épaisseur, revêtue extérieurement et intérieurement en mélaminé, disponible en finitions laquées mates et brillantes des deux côtés. Bord ABS dans la même finition que la surface

Finition en bois

Panneau en microparticule de bois de classe «E1» de 22 mm d'épaisseur, plaqué extérieurement et intérieurement avec bois chêne, disponible en finitions Chêne Avana, Chêne Fumo, Chêne Argilla, Chêne Carbone et Chêne Naturel. Bord en bois dans la même finition que la surface

Modularité

L. 975 – 1135 mm

Poignées

Push Pull

- Der Angegebene Preis ist mit Korpusse mit Innenausführung in MELAMIN. Für innenausführung Juta oder Tela LACKIERT, bitte nehmen sie mit uns kontakt
 - Das Element beinhaltet nicht Außen- oder Mittelseiten. Der Schrankpreis ergibt sich aus der Summe von Elemente, Außen- und Mittelseiten, eventuell anfallende Aufpreise und Griffpreise wo diese nicht inbegriffen sind

TÜR ÜBERBAU ELEMENT

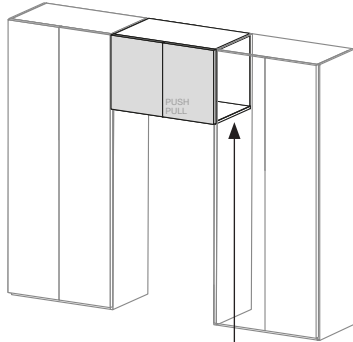
ÉLÉMENT DESSUS-PORTE

DREHTÜRER

PLACARD PORTES BATTANTES

H 641

Überbauelement mit
2 Türen und
Push-Pull Öffnung
*Élément dessus-porte
2 portes avec ouverture
Push-Pull*



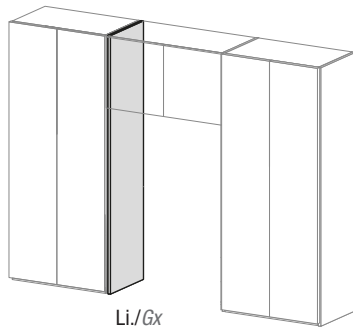
Brückenboden in Frontenausführung
Base dans la même finition que la façade

Geben Sie die Position an
Spécifiez la position

- 1 Rechts/*Droite*
- 3 Links/*Gauche*

St. Ép. 25

Mittelseite für
Tür Überbau Element
Re./Li.
*Cloison pour
élément dessus-porte
D/G*



Li./Gx

- Le prix se réfère aux éléments avec la structure MELAMINE. Pour armoire à l'intérieure en finition Juta ou Tela LAQUÉ, contacter notre service Technique-Commercial
- Le module n'inclut pas les côtés de finition et les cloison. Le coût total du placard est obtenu en ajoutant: colonne, côtés de finition, cloisons, éventuels suppléments et poignées où non prévues

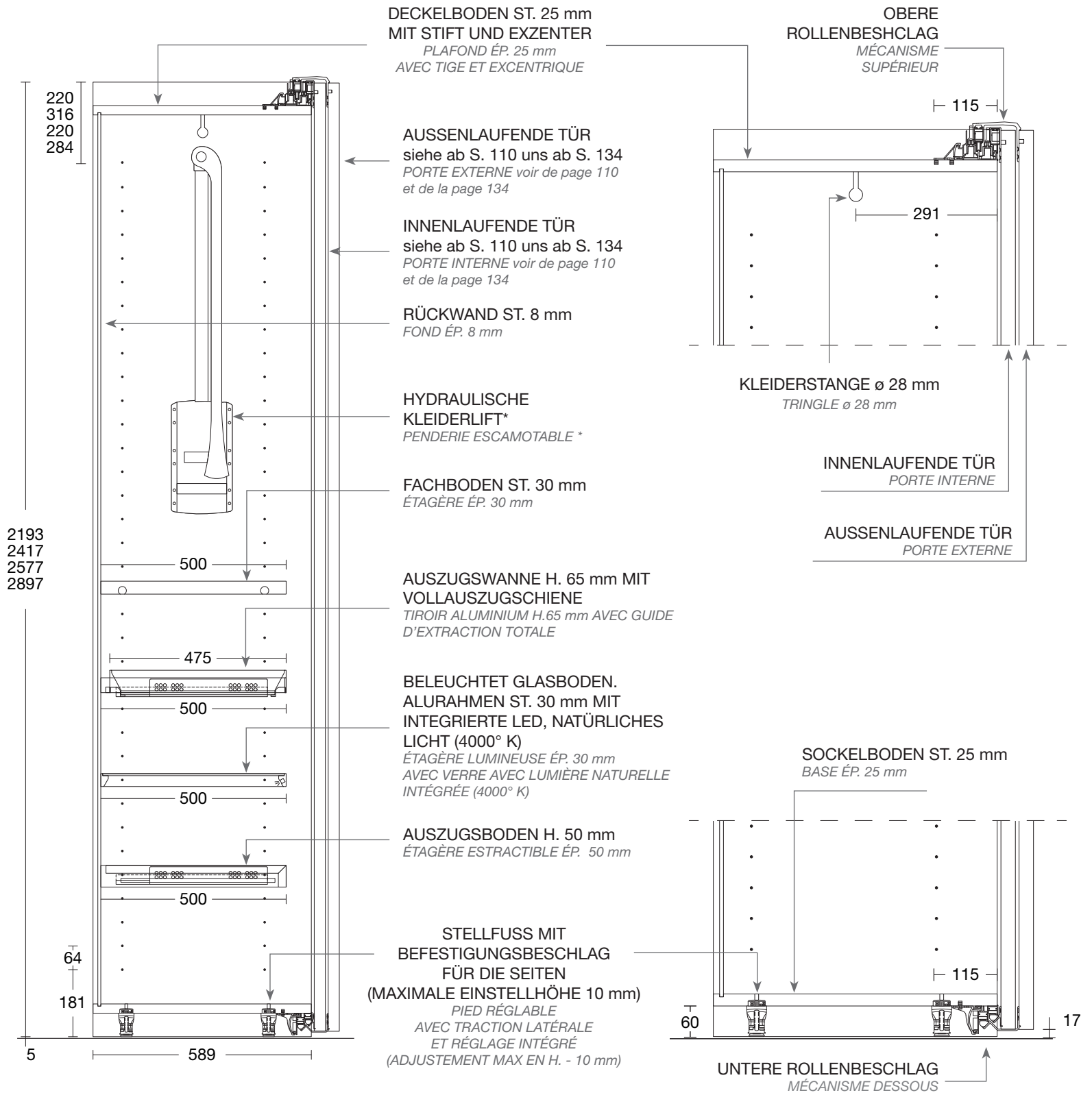
* + Kunststoffgleiter H. 5
+ pieds antidérapants H. 5

B.	T. P.	Vol. m ³	ARTNR. CODE	Lack "Base" Laqué "Base"	Lack "Plus" Laqué "Plus"	Lack hochglanz Laqué brillant	Eichenholz Bois de chêne
975	613	0,183	DM01510				
1135	613	0,211	DM01610				

H.	T. P.	Vol. m ³	ARTNR. CODE	Lack "Base" Laqué "Base"	Lack "Plus" Laqué "Plus"	Lack hochglanz Laqué brillant	Eichenholz Bois de chêne
2577 *	589	0,140	D80G011 Re. 013 Li.				
2897 *	589	0,157	D80H011 Re. 013 Li.				

INNENSEITE: Melamin Tela o. Juta
CÔTÉ INTERNE: Mélangé Tela ou Juta

Schubl. - Offenes - Brücke
Tiroirs - Ouvert - Pont



Für die Montage benötigt man zuzüglich zu der Schrank Endmaßen noch:
 - in der Breite 40 mm - in der Höhe 50 mm

Für die Montage in eine Nische mit Sonder-Beschläge::
 - in der Breite 10 mm - in der Höhe 50 mm

Sonder Beschläge für die Nischen Montage siehe Seite 205

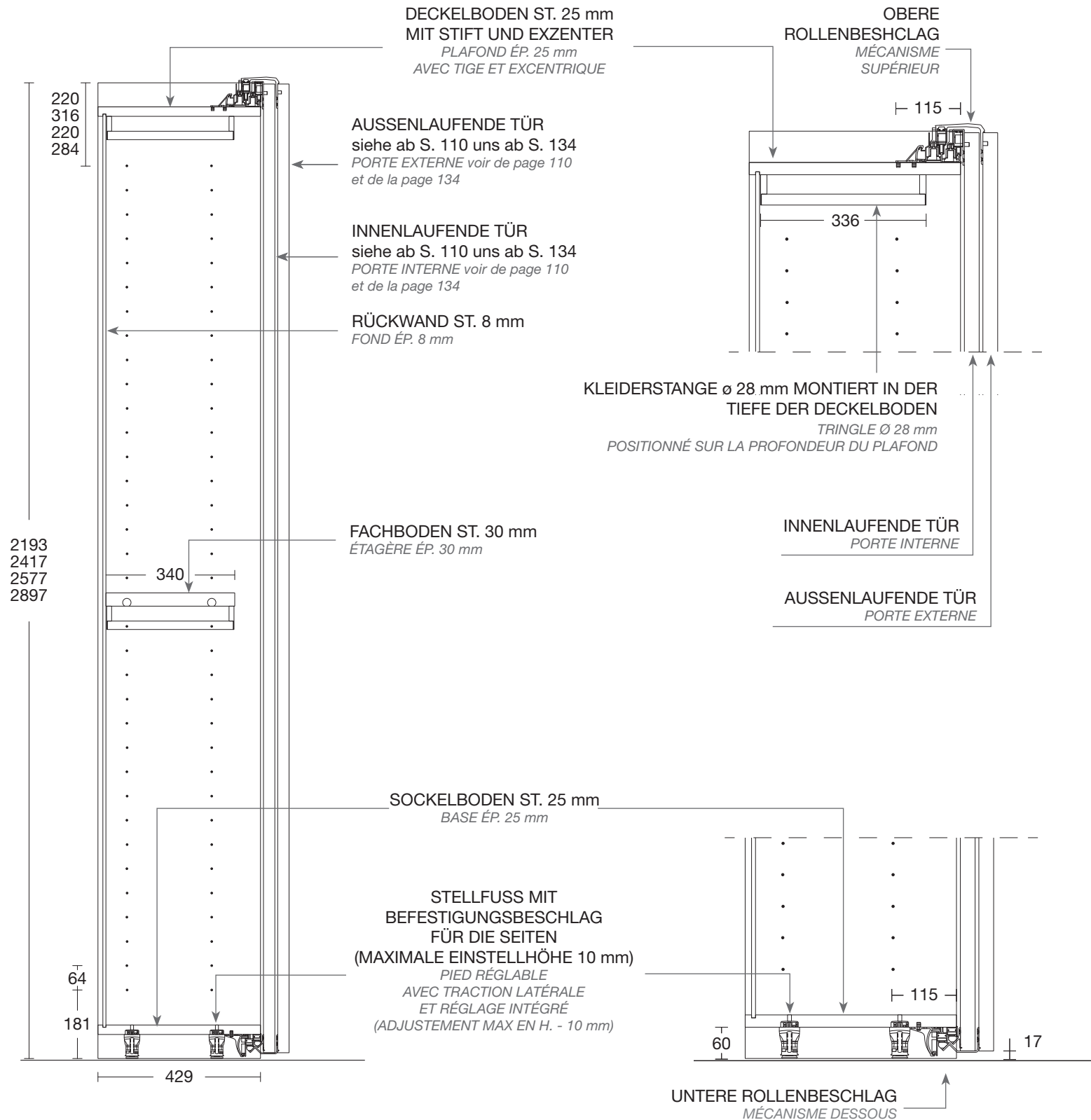
N.B. Die angegebene Massen verstehen sich mit Fronten St. 30 mm

Pour le montage de l'element est nécessaire de disposer, en plus de la mesure finale (avec la quincaillerie standard):
 - en largeur 40 mm - en hauteur 50 mm

Montage dans une niche (quincaillerie non standard):
 - en largeur 10 mm - en hauteur 50 mm
Quincaillerie pour montage en niche, voir page 205

N.B. Les dimensions nominales des profondeurs indiquées dans la liste de prix sont destinées aux portes ép. 30 mm

* wird ein Kleiderlift geplant, muss die Kleiderstange entfernt werden
 s'il y a une penderie escamotable, le tringle doit être retiré



Schiebetürer - Holz
 Coulissantes - Bois

Für die Montage benötigt man zuzüglich zu der Schrank Endmaßen noch:
 - in der Breite 40 mm - in der Höhe 50 mm

Für die Montage in eine Nische mit Sonder-Beschläge::
 - in der Breite 10 mm - in der Höhe 50 mm

Sonder Beschläge für die Nischen Montage siehe Seite 205

N.B. Die angegebene Massen verstehen sich mit Fronten St. 30 mm

Pour le montage de l'element est nécessaire de disposer, en plus de la mesure finale (avec la quincaillerie standard):
 - en largeur 40 mm - en hauteur 50 mm

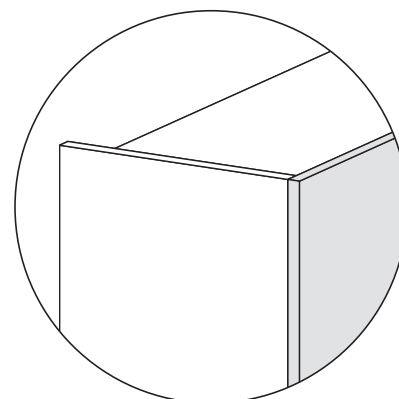
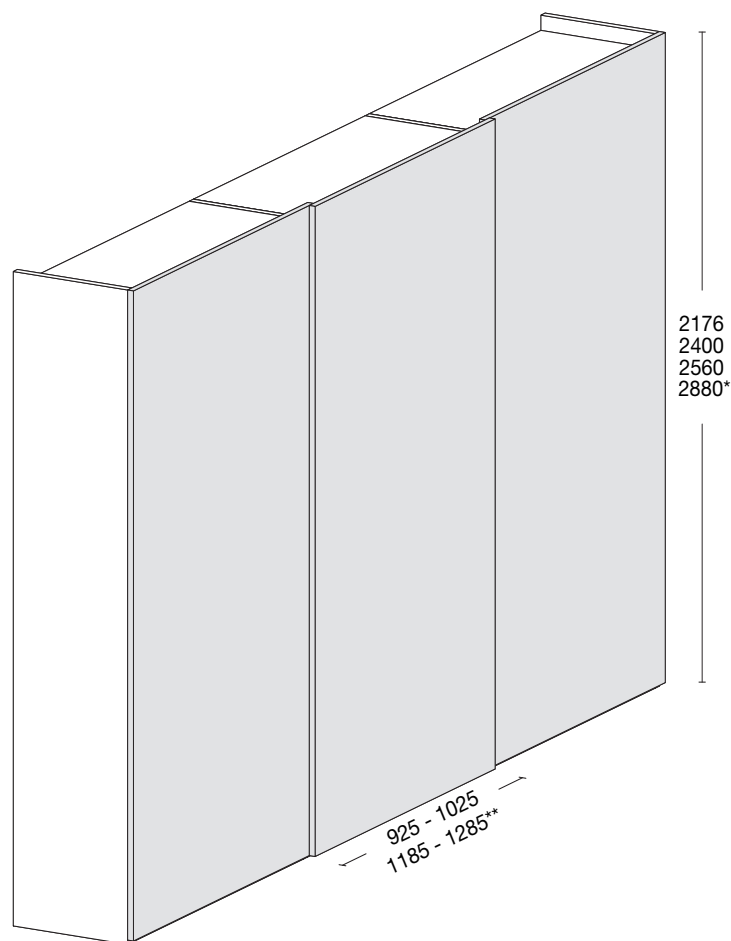
Montage dans une niche (quincaillerie non standard):

- en largeur 10 mm - en hauteur 50 mm

Quincaillerie pour montage en niche, voir page 205

N.B. Les dimensions nominales des profondeurs indiquées dans la liste de prix sont destinées aux portes ép. 30 mm

BASIC



TECHNISCHE ANGABEN

Lack Ausführung

Paneel in Wabentechnik Stärke 29 mm, Verkleidung aus MDF St. 4 mm. Innen und Außen mit Melamin verkleidet erhältlich in Lack matt und Lack Hochglanz. ABS Kante in gleiche Ausführung wie die Türfläche

Holz Ausführung

Paneel in Wabentechnik Stärke 29 mm, Verkleidung aus MDF St. 4 mm. Außen mit Gebürstete Eiche furnier verkleidet. Erhältlich in Eiche Avana, Eiche Fumo, Eiche Argilla, Eiche Carbone und Eiche Natur. Holzkante in gleiche Ausführung wie die Türfläche

Elemente

Schiebetüren B. 875 – 975 – 1135 – 1235 mm

Griffe

Step – Mill – Corner – Flat – Kappa – Touch – Stretch – Sky – Icona

Griffausführung

siehe Seiten 112-114

FICHE TECHNIQUE

Finition laquée

panneau en alvéolaire de 29 mm d'épaisseur, recouvert de revêtements en MDF de 4 mm d'épaisseur. Revêtue extérieurement et intérieurement en mélamin épais, disponible en finitions laquées mates et brillantes. Bord ABS dans la même finition que la surface

Finition en bois

panneau en alvéolaire de 29 mm d'épaisseur, recouvert de revêtements en MDF de 4 mm d'épaisseur. Plaqué extérieurement avec bois chêne, disponible en finitions Chêne Avana, Chêne Fumo, Chêne Argilla, Chêne Carbone et Chêne Naturel. Bord en bois dans la même finition que la surface

Modularité

Placard portes coulissantes L. 875 – 975 – 1135 – 1235 mm

Poignées

Step – Mill – Corner – Flat – Kappa – Touch – Stretch – Sky – Icona

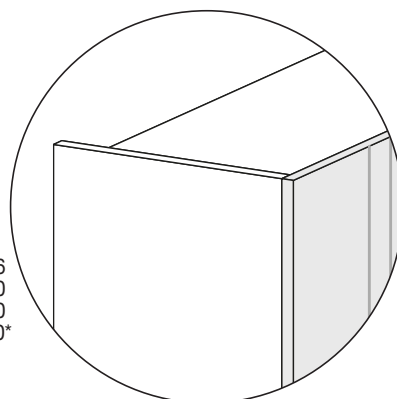
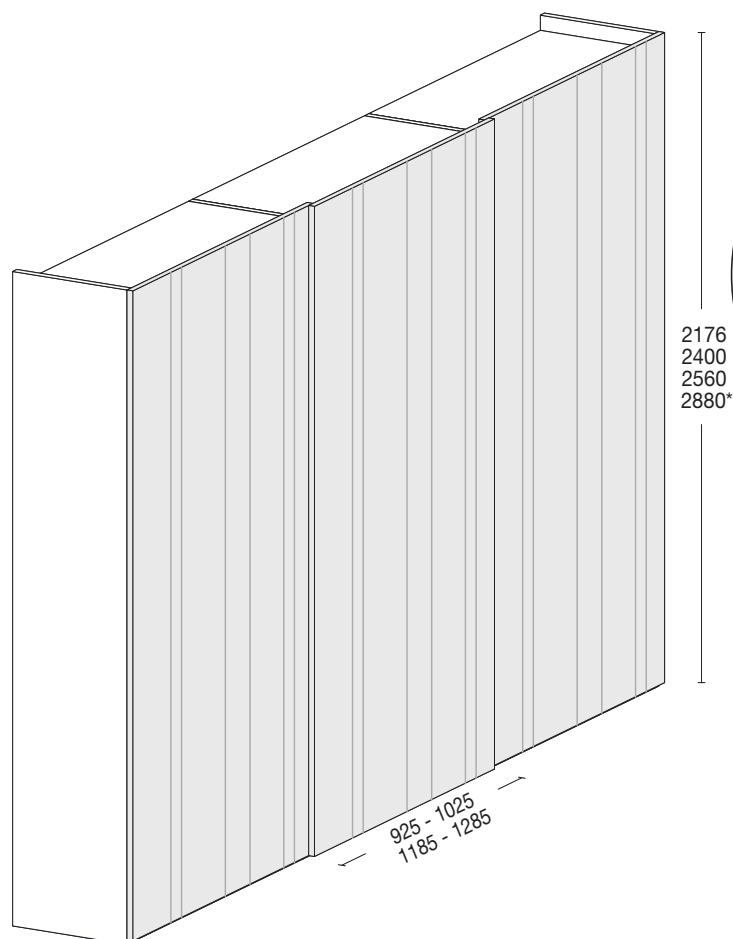
Finition poignée

voir pages 112-114

(*) Die Maßen mit den Sternchen sind erhältlich **nur** für Fronten B. 1025 mm
Les dimensions marquées d'un astérisque ne **sont** disponibles que pour les portes en L 1025 mm

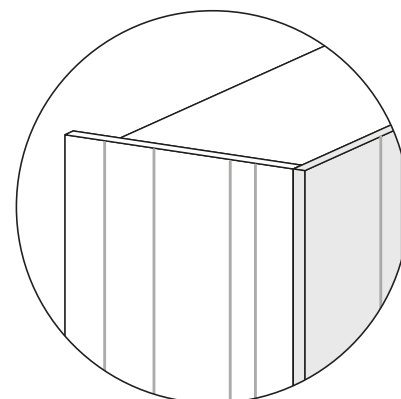
(**) Die Maßen mit den doppel Sternchen **sind nicht** erhältlich für fronten in Eiche furniert
Les dimensions marquées du double astérisque ne **sont pas** disponibles pour les finitions bois Chêne

TWIST



STANDARD
FRONT DETAIL -
SEITLICHE SICHT
MIT STANDARD AUSSENSEITE

STANDARD
DÉTAIL DE LA PORTE - VUE LATÉRALE
WITH SMOOTH FINISHING SIDE



AUF ANFRAGE
FRONT DETAIL -
SEITLICHE SICHT
MIT AUSSENSEITE TWIST
MIT VERTIKALE DEKOR ***

SUR DEMANDE
DÉTAIL DE LA PORTE - VUE LATÉRALE
AVEC CÔTÉ DE FINITION TWIST
AVEC DECORATIONS VERTICALES ***

TECHNISCHE ANGABEN

Lack Ausführung

Paneel in Wabentechnik Stärke 29 mm, Verkleidung aus MDF St. 4 mm. Innen und Außen mit Melamin verkleidet erhältlich in Lack matt und Lack Hochglanz. ABS Kante in gleiche Ausführung wie die Türfläche. Vertikale Dekoration ausgeführt mit digitalem Druck erhältlich in Lack matt und Lack hochglanz nach unseren Musterpalette

Elemente

Schiebetüren B. 875 – 975 – 1135 – 1235 mm

Griffe

Step – Mill – Corner – Flat – Kappa – Touch – Stretch – Sky – Icona

Griffausführung

siehe Seiten 112-114

FICHE TECHNIQUE

Finition laquée

panneau en alvéolaire de 29 mm d'épaisseur, recouvert de revêtements en MDF de 4 mm d'épaisseur. Revêtue extérieurement et intérieurement en mélamin épais, disponible en finitions laquées mates. Bord ABS dans la même finition que la surface. Decorations verticales réalisées par impression numérique, disponibles en finitions laquées mates et brillantes selon nos échantillons

Modularité

Placard portes coulissantes L. 875 – 975 – 1135 – 1235 mm

Poignées

Step – Mill – Corner – Flat – Kappa – Touch – Stretch – Sky – Icona

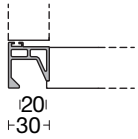
Finition poignée

voir pages 112-114

(*) Die Maßen mit den Sternchen sind erhältlich **nur** für Fronten B. 1025 mm
Les dimensions marquées d'un astérisque ne **sont** disponibles que pour les portes en L 1025 mm

(***) Es ist möglich den Schrank mit die Außenseiten in gleiche Ausführung wie die Front Twist zu bekommen.
Wenn nicht anders angegeben, den Schrank wird mit normalen Außenseiten geliefert

Il est possible d'avoir l'armoire avec le côté dans la même finition que la porte TWIST. Sauf indication contraire, l'armoire est livrée avec un côté lisse



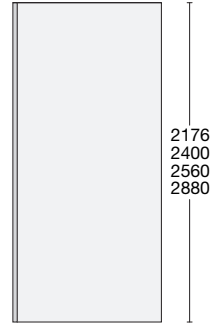
STEP

Material / Matériel
 Extrudierte Aluminiumprofil
 An die Türkante Montiert
Profil en aluminium extrudé
Appliqué sur l'épaisseur de la porte

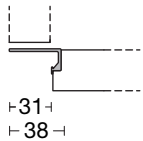
Ausführung / Finition
 Matt lackiert laut unseren Musterpalette
Laqué mat selon couleurs de nos échantillons

Dim.	ARTNR. CODE	PREIS - pro Stk. PRIX - c.u.
H 2176	M15H000	
H 2400	M15L000	
H 2560	M15M000	
H 2880	M15N000	

Griffposition / Positionnement des poignées
 Seitlich an die Türkante angebracht / *Sur le côté de la porte*



B. L. 30 T. P. 23




MILL

Material / Matériel
 Extrudierte Aluminiumprofil
 An die Türkante Montiert
Profil en aluminium extrudé
Appliqué sur l'épaisseur de la porte

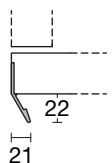
Ausführung / Finition
 Matt lackiert laut unseren Musterpalette
Laqué mat selon couleurs de nos échantillons

Dim.	ARTNR. CODE	PREIS - pro Stk. PRIX - c.u.
H 2176	M14H000	
H 2400	M14L000	
H 2560	M14M000	
H 2880	M14N000	

Griffposition / Positionnement des poignées
 Seitlich an die Türkante angebracht / *Sur le côté de la porte*



B. L. 38 T. P. 18,5



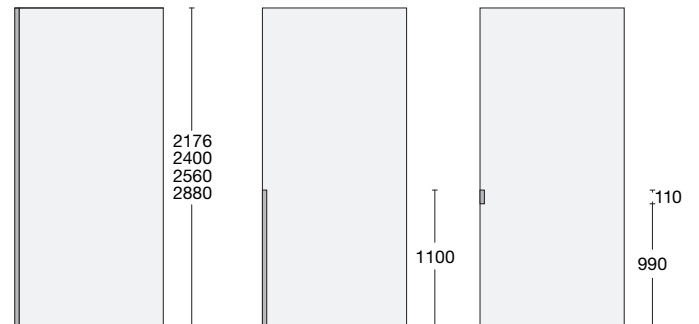
CORNER

Material / Matériel
 Extrudierte Aluminiumprofil
 An die Türkante Montiert
Profil en aluminium extrudé
Appliqué sur l'épaisseur de la porte

Ausführung / Finition
 Matt lackiert laut unseren Musterpalette
Laqué mat selon couleurs de nos échantillons

Dim.	ARTNR. CODE	PREIS - pro Stk. PRIX - c.u.
H 110	M062000	
H 1100	M066000	
H 2176	M16H000	
H 2400	M16L000	
H 2560	M16M000	
H 2880	M16N000	

Griffposition / Positionnement des poignées
 Seitlich an die Türkante angebracht / *Latéral*



B. L. 2 T. P. 44

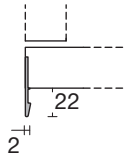


FLAT

Material / Matériel
Extrudiertes Aluminiumprofil
An die Türkante montiert
Profil en aluminium extrudé
Appliqué sur l'épaisseur de la porte

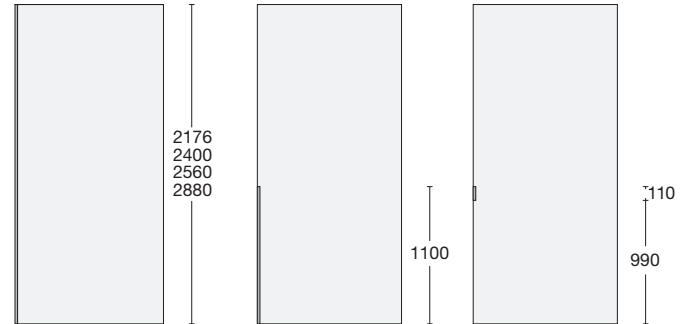
Ausführung / Finition
Matt lackiert laut unseren Musterpalette
Laqué mat selon couleurs de nos échantillons

Dim.	ARTNR. CODE	PREIS - pro Stk. PRIX - c.u.
H 110	M072000	
H 1100	M076000	
H 2176	M17H000	
H 2400	M17L000	
H 2560	M17M000	
H 2880	M17N000	



B. L. 2 T. P. 44

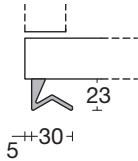
Griffposition / Positionnement des poignées
Seitlich an die Türkante angebracht / Latéral



KAPPA

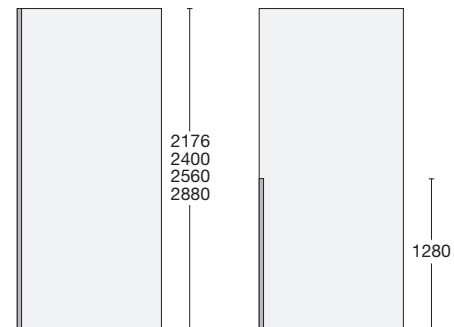
Material / Matériel
Extrudiertes Aluminiumprofil
Profil en aluminium extrudé
Ausführung / Finition
Matt lackiert laut unseren Musterpalette
Laqué mat selon couleurs de nos échantillons

Dim.	ARTNR. CODE	PREIS - pro Stk. PRIX - c.u.
H. 1280	M1A8000	
H. 2176	M1AH000	
H. 2400	M1AL000	
H. 2560	M1AM000	
H. 2800	M1AN000	



B. L. 30 T. P. 23

Griffposition / Positionnement des poignées
Seitlich an die Türfläche angebracht / Latéral



Dim.	Bohrschritt (mm) Perçage (mm)
H. 2176	31-512-544-544-512-31
H. 2400	79-544-576-576-544-79
H. 2560	95-576-608-608-576-95
H. 2800	79-544-544-544-544-79

Schiebetürer - Holz
Coulissantes - Bois

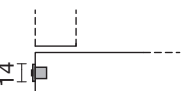


TOUCH

Material / Matériel
Zama
Fait de zamak coulé

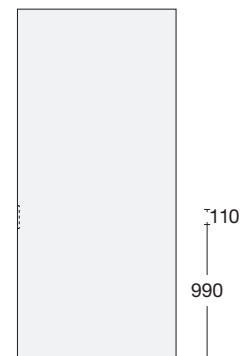
Ausführung / Finition
Nickel matt
Nickel mat

Dim.	ARTNR. CODE	PREIS - pro Stk. PRIX - c.u.
H. 110	M0C2000	



B. L. 14 T. P. 14

Griffposition / Positionnement des poignées
Seitlich in die Türkante eingelassen / Latéral

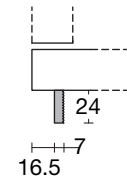




STRETCH

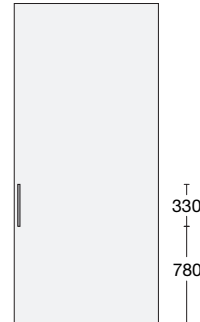
Material / Matériel
 Extrudierte Aluminiumprofil
Profil en aluminium extrudé

Ausführung / Finition
 Matt lackiert laut unseren Musterpalette
Laqué mat selon couleurs de nos échantillons



B. L. 2 T. P. 44

Griffposition / Positionnement des poignées
 Vertikale / Vertical



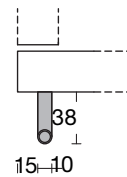
Dim.	ARTNR. CODE	Bohrschritt (mm) Perçage (mm)	PREIS - pro Stk. PRIX - c.u.
H. 330	M191000	37-128-128-37	



SKY

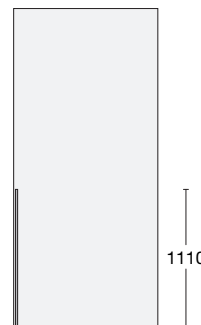
Material / Matériel
 Extrudierte Aluminiumprofil
Profil en aluminium extrudé

Ausführung / Finition
 Gebürsteter Edelstahl
Acier brossé



B. L. 10 T. P. 38

Griffposition / Positionnement des poignées
 Vertikale / Vertical



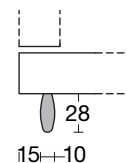
Dim.	ARTNR. CODE	Bohrschritt (mm) Perçage (mm)	PREIS - pro Stk. PRIX - c.u.
H. 1096	M036000	8-540-540-8	



ICONA

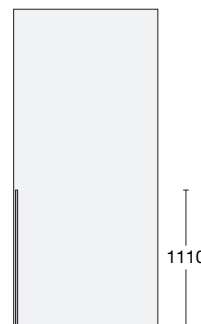
Material / Matériel
 Extrudierte Aluminiumprofil
Profil en aluminium extrudé

Ausführung / Finition
 Matt lackiert laut unseren Musterpalette
Laqué mat selon couleurs de nos échantillons



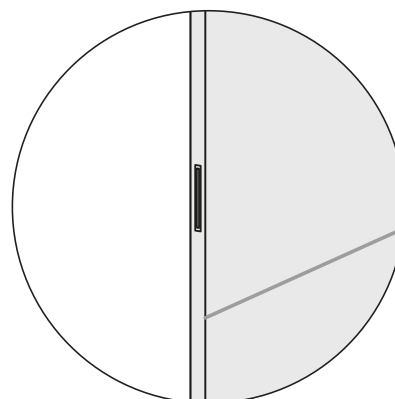
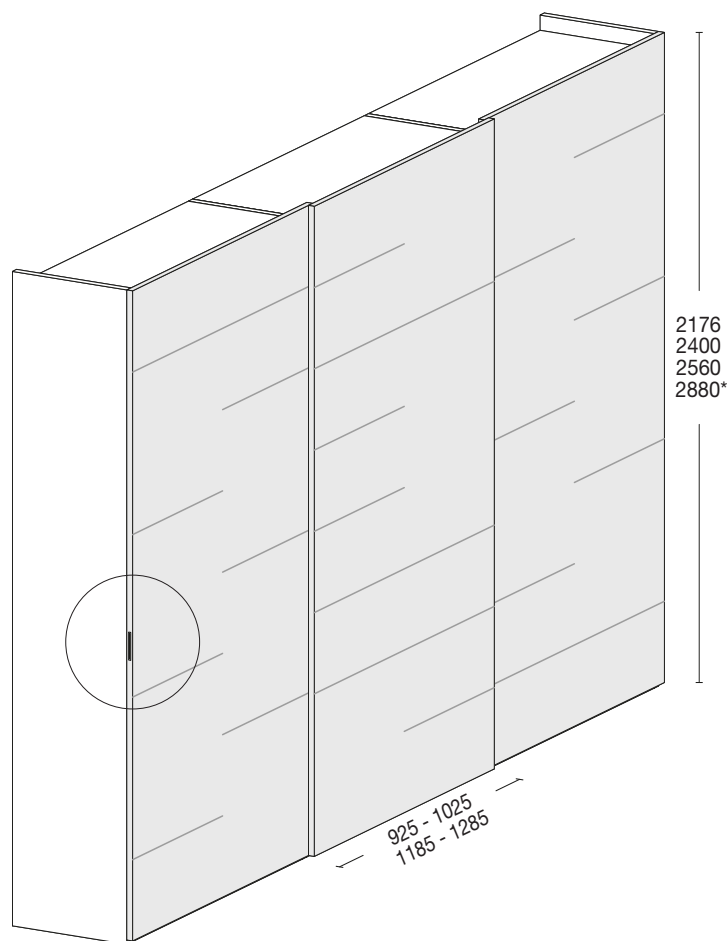
B. L. 10 T. P. 28

Griffposition / Positionnement des poignées
 Vertikale / Vertical

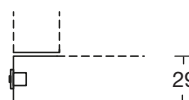


Dim.	ARTNR. CODE	Bohrschritt (mm) Perçage (mm)	PREIS - pro Stk. PRIX - c.u.
H. 1080	M015000	90-320-480-190	

TREE



TÜR/GRIFF - DETAIL
 PORTE/POIGNÉE - DÉTAIL



TÜR/GRIFF - QUERSCHNITT
 PORTE/POIGNÉE - SECTION

TECHNISCHE ANGABEN

Lack Ausführung

Paneel in Wabentechnik Stärke 29 mm, Verkleidung aus MDF St. 4 mm. Innen und Außen mit Laminat verkleidet erhältlich in Lack matt und Lack Hochglanz. ABS Kante in gleiche Ausführung wie die Flächen. Waagerechte Fräsungen erhältlich nur in gleiche Ausführung wie die Front

Elemente

Schiebetüren B. 875 – 975 – 1135 – 1235 mm

Griff

TOUCH

Griffausführung

Nickel matt

FICHE TECHNIQUE

Finition laquée

Panneau en alvéolaire de 29 mm d'épaisseur, recouvert de revêtements en MDF de 4 mm d'épaisseur. Revêtue extérieurement et intérieurement en stratifié épais, disponible en finitions laquées mates. Bord ABS dans la même finition que la surface. Incisions horizontales réalisées selon un processus particulier, disponibles dans la même finition que la porte

Modularité

Placard portes coulissantes L. 875 – 975 – 1135 – 1235 mm

Poignées

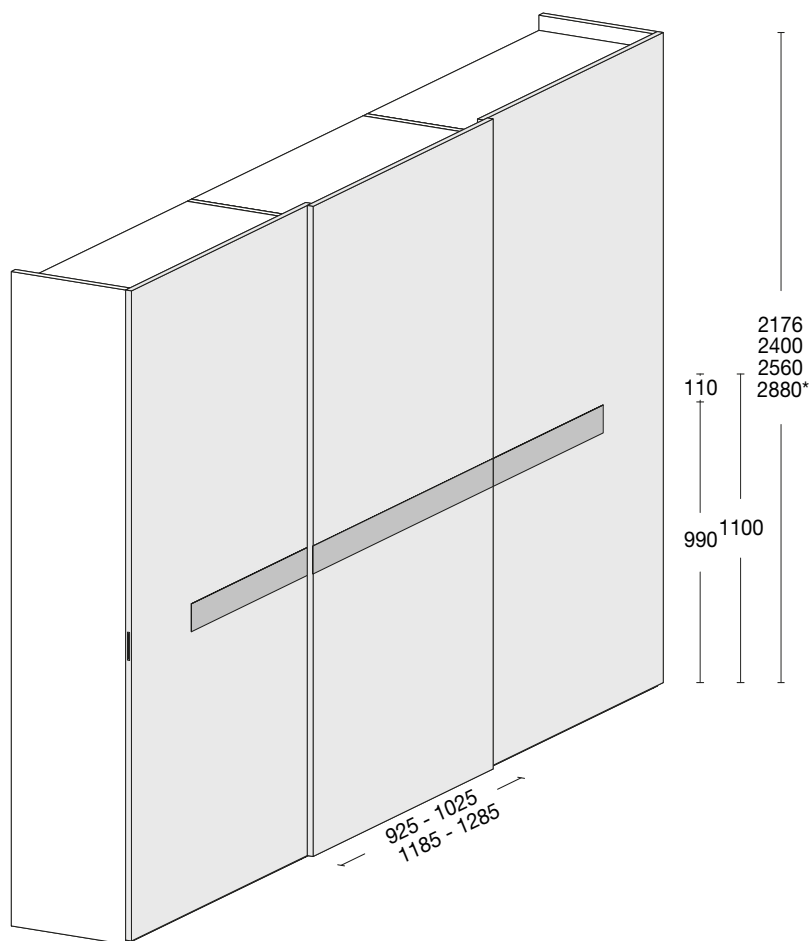
TOUCH

Finition poignée

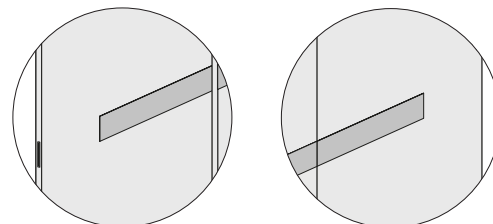
Nickel mat

(*) Die Maßen mit den Sternchen sind erhältlich **nur** für Fronten B. 1025 mm
 Les dimensions marquées d'un astérisque ne sont disponibles que pour les portes en L 1025 mm

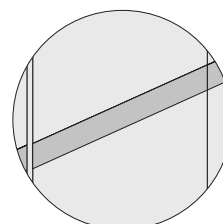
TAPE



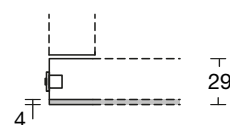
TÜR/GRIFF - DETAIL
PORTE/POIGNÉE - DÉTAIL



mit Teil-Einsatz Rechts und Links
avec insert partiel à gauche et à droite



mit Ganz-Einsatz mittig
avec insert complet central



TÜR/GRIFF - QUERSCHNITT
PORTE/POIGNÉE - SECTION

TECHNISCHE ANGABEN

Lack Ausführung

Panel in Wabentechnik Stärke 29 mm, Verkleidung aus MDF St. 4 mm. Innen und Außen mit Laminat verkleidet erhältlich in Lack matt und Lack Hochglanz. ABS Kante in gleiche Ausführung wie die Flächen

Elemente

Schiebetüren B. 875 – 975 – 1135 – 1235 mm

Griff

TOUCH

Griffausführung

Nickel matt

GLAS Einsatz

Farbloses Glas St. 4 mm, lackiert Hochglanz oder Satiniert laut unseren Musterpalette

HOLZ Einsatz

Aus MDF St. 4 mm außen mit Melamin verkleidet, erhältlich in Lack matt, Lack hochglanz und Ecomalta. Außen Verkleidet mit Holz furnier, erhältlich in Eiche Avana, Eiche Fumo, Eiche Argilla, Eiche Carbone und Eiche Naturale

FICHE TECHNIQUE

Finition laquée

Panneau en alvéolaire de 29 mm d'épaisseur, recouvert de revêtements en MDF de 4 mm d'épaisseur. Revêtue extérieurement et intérieurement en stratifié épais, disponible en finitions laquées mates. Bord ABS dans la même finition que la surface

Modularité

Sliding doors W . 875 – 975 – 1135 – 1235 mm

Poignées

TOUCH

Finition poignée

Nickel mat

Insert VERRE

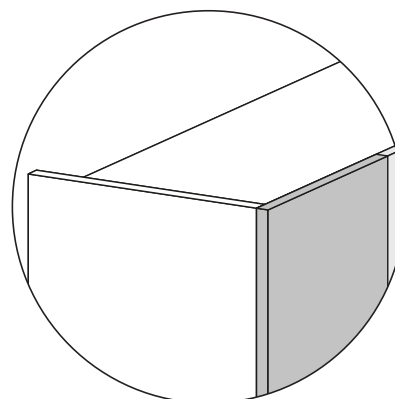
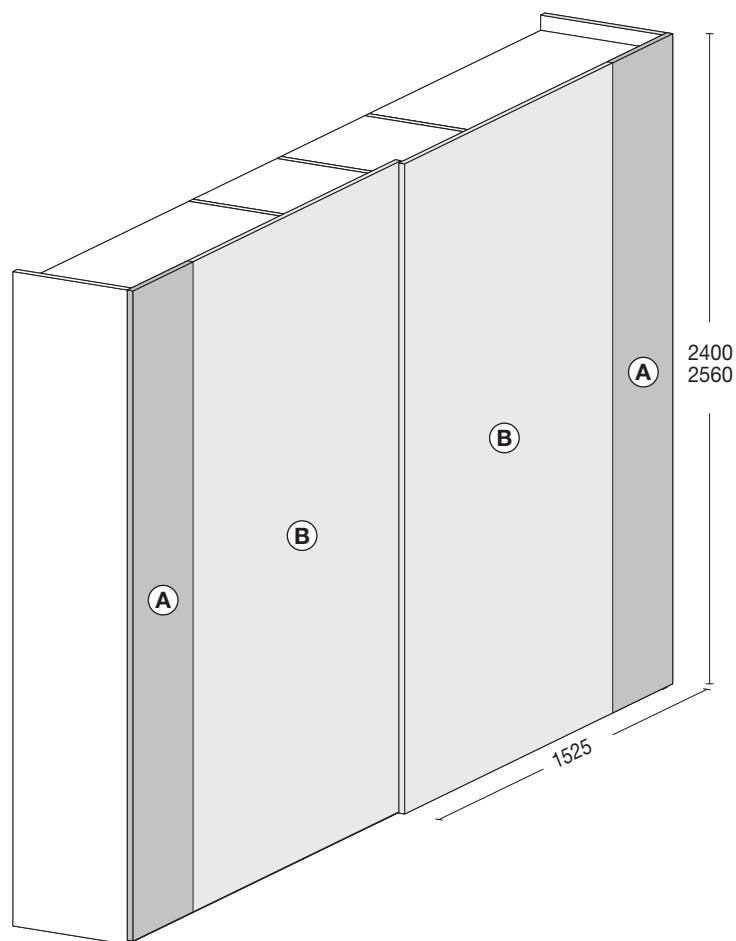
Support en 4 mm d'épaisseur en verre extra-clair, poli et satiné laqué dans nos finitions

Insert BOIS

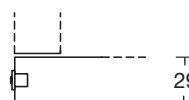
Support en MDF de 4 mm d'épaisseur. Revêtement extérieur en mélaminé, disponible en finitions laquées, brillantes et éco-malta. Revêtement extérieur en placage de bois de chêne brossé, disponible en finitions Chêne Avana, Chêne Fumo, Chêne Argilla, Chêne Carbone et Chêne Naturel

(*) Die Maßen mit den Sternchen sind erhältlich **nur** für Fronten B. 1025 mm
Les dimensions marquées d'un astérisque ne **sont** disponibles que pour les portes en L 1025 mm

BEND



FRONT DETAIL - SEITLICHE SICHT
DÉTAIL DE LA PORTE - VUE LATÉRALE



TÜR/GRIFF - QUERSCHNITT
PORTE/POIGNÉE - SECTION

TECHNISCHE ANGABEN

Lack Ausführung

Paneel in Wabentechnik Stärke 29 mm, Verkleidung aus MDF St. 4 mm. Innen und Außen mit Laminat verkleidet erhältlich in Lack matt und Lack Hochglanz. ABS Kante in gleiche Ausführung wie die Flächen

Holz Ausführung

Paneel in Wabentechnik Stärke 29 mm, Verkleidung aus MDF St. 4 mm. Außen mit Gebürstete Eiche furnier verkleidet. Erhältlich in Eiche Avana, Eiche Fumo, Eiche Argilla, Eiche Carbone und Eiche Natur. Holzkante in gleiche Ausführung wie die Türfläche

Elemente

Schiebetüren B. 1475 mm vor zwei Elemente B. 475 – 975 mm

Griffe

Step – Mill – Corner – Flat – Touch
siehe Seiten 112-114

Griffausführung

siehe Seiten 112-114

ACHTUNG

Bei der Bestellung immer die Ausführung vom Paneel A und B angeben

FICHE TECHNIQUE

Finition laquée

Panneau en alvéolaire de 29 mm d'épaisseur, recouvert de revêtements en MDF de 4 mm d'épaisseur. Revêtue extérieurement et intérieurement en stratifié épais, disponible en finitions laquées mates et brillantes. Bord ABS dans la même finition que la surface

Finition en bois

Panneau en alvéolaire de 29 mm d'épaisseur, recouvert de revêtements en MDF de 4 mm d'épaisseur. Plaqué extérieurement avec bois chêne, disponible en finitions Chêne Avana, Chêne Fumo, Chêne Argilla, Chêne Carbone et Chêne Naturel. Bord en bois dans la même finition que la surface

Modularité

Placard portes coulissantes L. 1475 mm composé de deux compartiments L. 475 – 975 mm

Poignées

Step – Mill – Corner – Flat – Touch
voir pages 112-114

Finition poignée

Voir pages 112-114

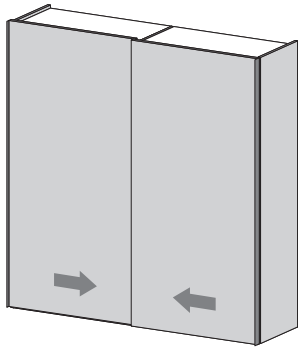
NOTE

Lors de la commande, indiquer la finition des panneaux A et B

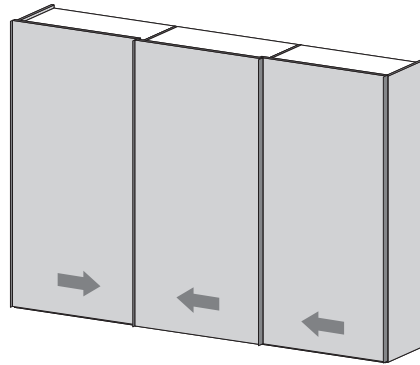
ZUSAMMENSETZUNG VON STANDARD SCHIEBETÜRENSCHRANK
COMPOSITION ARMOIRE À PORTES COULISSANTES STANDARD

Wenn nicht anders angegeben, der Standardschrank wird wie in unteren Schema zusammengesetzt. Für eventuelle Sonderanfertigungen bitte setzen Sie sich mit unseren verkauf in verbindung.

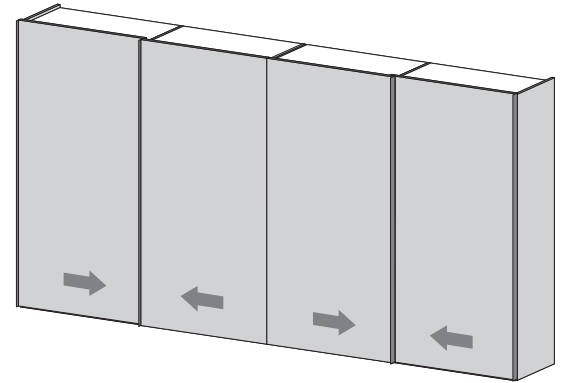
En l'absence d'indications différentes, l'armoire coulissante standard est composée selon le schéma ci-dessous.
Pour toute demande sur mesure, veuillez consulter notre Service Technique.



2 ANTE / 2-DOORS



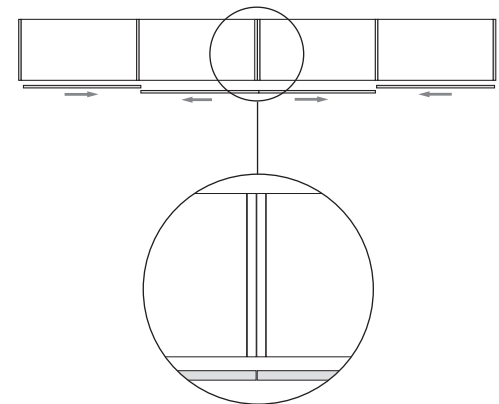
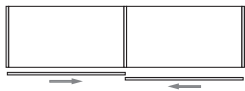
3 ANTE / 3-DOORS



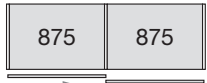
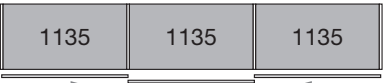
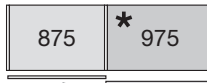
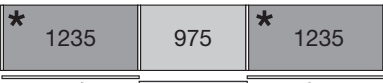

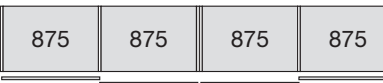
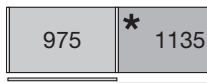
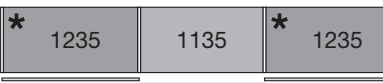
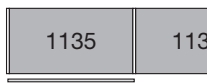

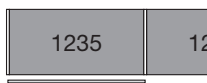
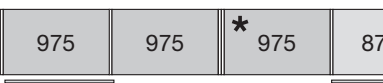
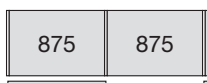
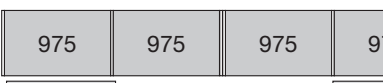
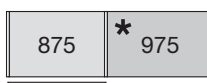











4 ANTE / 4-DOORS

Für Schiebtürenkompositionen mit 4 Türen ist es notwendig die nutzung von eine doppelte Mittelseite .

Pour les armoires à 4 portes coulissantes est obligatoire l'utilisation d'une double cloison de séparation.

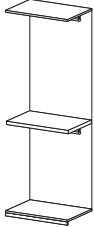
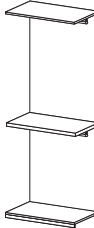
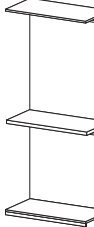
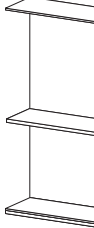
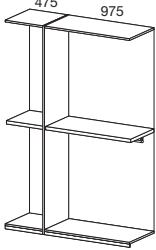


N.B.: Die angegebene Gesamtmaßen behinhalten die Stärken der Außen-, - und Mittelseiten.
Les dimensions totales indiquées incluent l'épaisseur totale des côtés de finition et des cloisons.

	B. L. 1825 **		B. L. 3505 **
	B. L. 1925		B. L. 3545
	B. L. 2025 **		B. L. 3650 **
	B. L. 2185		B. L. 3705
	B. L. 2345 **		B. L. 3805 **
	B. L. 2545 **		B. L. 3950
	B. L. 2725 **		B. L. 4050 **
	B. L. 2825		B. L. 4170
	B. L. 2925 **		B. L. 4370
	B. L. 3025		B. L. 4370
	B. L. 3025 **		B. L. 4570
	B. L. 3185		B. L. 4690 **
	B. L. 3285		B. L. 5090

** Zusammensetzung mit Preise siehe S. 128-133 und S. 142-147
 Configurations avec prix voir page 128-133 et page 142-147

***** : Die Nutzung von Lösungen mit Elementen in Verschiedenen Breite, verhindert die Montage von Auszugsmechanismen in die Elementen mit den Sternchen. In diesen dürfen also keine Schubladen, Ausziehkörbe, Kleiderlifte oder andere Zubehör zum Ausziehen geplant werden.
L'utilisation des éléments de dimensions différentes au sein d'une même composition empêche la fourniture d'équipements extractibles dans les éléments marqués d'un astérisque. Par conséquent, les blocs tiroirs, les paniers, les penderies escamotables ou autres accessoires qui ont des fonctions amovibles ne peuvent pas être insérés à l'intérieur

	H.	T. P.	Vol. m ³	ARTNR. CODE	Melamin Tela o. Juta Mélamine Tela ou Juta	Lackiert auf Tela o. Juta Laqué sur Tela ou Juta
B. L. 875 T. P. 589 1 Fachboden, 2 Kleiderstangen <i>1 étagère, 2 tringles</i> T. P. 429 1 Fachboden, 4 Kleiderstangen ** <i>1 étagère, 4 tringles **</i>		2193 *	589 429	0,159 0,125	GS0D450 420	
		2417 *	589 429	0,163 0,129	GS0F450 420	
		2577 *	589 429	0,166 0,131	GS0G450 420	
B. L. 975 T. P. 589 1 Fachboden, 2 Kleiderstangen <i>1 étagère, 2 tringles</i> T. P. 429 1 Fachboden, 4 Kleiderstangen ** <i>1 étagère, 4 tringles **</i>		2193 *	589 429	0,177 0,139	GS0D550 520	
		2417 *	589 429	0,181 0,143	GS0F550 520	
		2577 *	589 429	0,184 0,145	GS0G550 520	
		2897 *	589 429	0,189 0,151	GS0H550 520	
B. L. 1135 T. P. 589 1 Fachboden, 2 Kleiderstangen <i>1 étagère, 2 tringles</i> T. P. 429 1 Fachboden, 4 Kleiderstangen ** <i>1 étagère, 4 tringles **</i>		2193 *	589 429	0,204 0,160	GS0D650 620	
		2417 *	589 429	0,209 0,165	GS0F650 620	
		2577 *	589 429	0,212 0,168	GS0G650 620	
B. L. 1235 T. P. 589 1 Fachboden, 2 Kleiderstangen <i>1 étagère, 2 tringles</i> T. P. 429 1 Fachboden, 4 Kleiderstangen ** <i>1 étagère, 4 tringles **</i>		2193 *	589 429	0,222 0,174	GS0D750 720	
		2417 *	589 429	0,227 0,179	GS0F750 720	
		2577 *	589 429	0,231 0,183	GS0G750 720	
B. L. 1475 T. P. 589 2 Fachboden, 4 Kleiderstangen <i>2 étagères, 4 tringles</i> T. P. 429 2 Fachboden, 6 Kleiderstangen ** <i>2 étagères, 6 tringles **</i>		2417 *	589	0,371	GS0F851 Re. 853 Li.	
			429	0,286	GS0F821 Re. 823 Li.	
		2577 *	589	0,382	GS0G851 Re. 853 Li.	
			429	0,296	GS0G821 Re. 823 Li.	

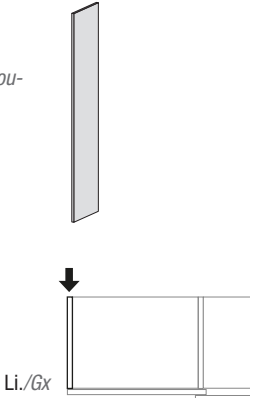
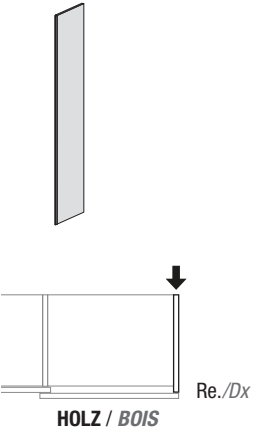
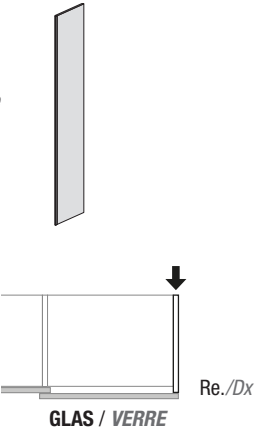
** Bei T. 429 die Kleiderstangen werden in Richtung der Tiefe montiert wie in die TECHNISCHE Angaben auf S. 111 angezeigt
 En P. 429 les tubes des cintres sont positionnés sur la profondeur comme indiqué dans la fiche technique page 111

H.	T. P.	Vol. m ³	ARTNR. CODE	Melamin Tela o. Juta Mélamine Tela ou Juta	Lackiert auf Tela o. Juta Laqué sur Tela ou Juta
St. Ép. 25					
Mittelseite Division INTERNE					
	2193*	589 429	0,106 0,079	G30D050 020	
	2417*	589 429	0,117 0,088	G30F050 020	
	2577*	589 429	0,124 0,093	G30G050 020	
	2897*	589 429	0,140 0,105	G30H050 020	
St. Ép. 25					
Verbindungsmittelseiten zwischen 2 mittleren Elemente bei 4 Türigen Schiebetürenschränk HOLZ Division de connexion entre 2 compartiments centraux pour armoire 4 portes BOIS					
	2193*	626 466	0,115 0,088	G31D060 030	
	2417*	626 466	0,127 0,097	G31F060 030	
	2577*	626 466	0,135 0,103	G31G060 030	
	2897*	626 466	0,151 0,116	G31H060 030	
N.B. Es sind immer 2 Stück zu planen Sont nécessaires 2 pièces					
St. Ép. 25					
Verbindungsmittelseiten zwischen 2 mittleren Elemente bei 4 Türigen Schiebetürenschränk GLAS Division de connexion entre 2 compartiments centraux pour armoire 4 portes VERRE					
	2193*	646 486	0,118 0,091	G32D0D0 0A0	
	2417*	646 486	0,130 0,101	G32F0D0 0A0	
	2577*	646 486	0,139 0,107	G32G0D0 0A0	
N.B. Es sind immer 2 Stück zu planen Sont nécessaires 2 pièces					

NOTE: letzter Teil des Art.Nr. -1 Rechts /-3 Links
partie finale du code -1 Droite /-3 Gauche

INNENSEITE: Melamin Tela o. Juta
CÔTÉ INTERNE: Mé laminé Tela ou Juta

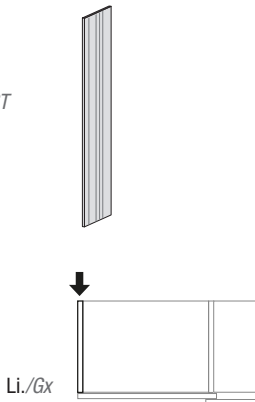
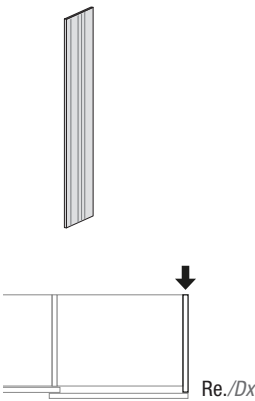
INNENSEITE:
Lackiert auf Tela o. Juta
CÔTÉ INTERNE:
Laqué sur Tela ou Juta

	H.	T. P.	Vol. m ³	ARTNR. CODE	Lack "Base" Laqué "Base"	Lack "Plus" Laqué "Plus"	Lack hochglanz Laqué brillant	Eichenholz Bois de chêne	Lack "Base" / "Plus" Laqué "Base" / "Plus"	
St. Ép. 25 Außenseite für INNENLAUFENDE TÜR <i>Côté de finition pour porte cou- lissante INTÉRNE en bois</i> 	2193 *	589	0,109	G10D051 Re. 053 Li.						
		429	0,082	G10D021 Re. 023 Li.						
	2417 *	589	0,120	G10F051 Re. 053 Li.						
		429	0,090	G10F021 Re. 023 Li.						
	2577 *	589	0,127	G10G051 Re. 053 Li.						
		429	0,096	G10G021 Re. 023 Li.						
	2897 *	589	0,143	G10H051 Re. 053 Li.						
		429	0,107	G10H021 Re. 023 Li.						
	Außenseite für AUSSENLAUFENDE Holztür <i>Côté de finition pour porte coulissante EXTÉRNE en bois</i> 	2193 *	626	0,115	G11D061 Re. 063 Li.					
			466	0,088	G11D031 Re. 033 Li.					
		2417 *	626	0,127	G11F061 Re. 063 Li.					
			466	0,097	G11F031 Re. 033 Li.					
2577 *		626	0,135	G11G061 Re. 063 Li.						
		466	0,103	G11G031 Re. 033 Li.						
2897 *		626	0,151	G11H061 Re. 063 Li.						
		466	0,116	G11H031 Re. 033 Li.						
Außenseite für AUSSENLAUFENDE Glastür <i>Côté de finition pour porte coulissante EXTÉRNE en verre</i> 		2193 *	646	0,118	G12D0D1 Re. 0D3 Li.					
			486	0,091	G12D0A1 Re. 0A3 Li.					
		2417 *	646	0,130	G12F0D1 Re. 0D3 Li.					
			486	0,101	G12F0A1 Re. 0A3 Li.					
	2577 *	646	0,139	G12G0D1 Re. 0D3 Li.						
		486	0,107	G12G0A1 Re. 0A3 Li.						

INNENSEITE: Melamin Tela o. Juta
CÔTÉ INTERNE: Mèlaminé Tela ou Juta

INNENSEITE:
Lackiert auf Tela o. Juta
CÔTÉ INTERNE:
Laqué sur Tela ou Juta

NOTE: letzter Teil des Art.Nr. -1 Rechts /-3 Links
partie finale du code -1 Droite /-3 Gauche

	H.	T. P.	Vol. m ³	ARTNR. CODE	Lack "Base" Laqué "Base"	Lack "Plus" Laqué "Plus"	Lack hochglanz Laqué brillant	Eichenholz Bois de chêne	Lack "Base" / "Plus" Laqué "Base" / "Plus"
<p>St. Ép. 25</p> <p>Außenseite TWIST für INNENLAUFENDE TÜR Côté de finition pour porte coulissante INTÉRIÈRE TWIST</p> 	2193 *	589	0,109	G50D051 Re. 053 Li.					
		429	0,082	G50D021 Re. 023 Li.					
	2417 *	589	0,120	G50F051 Re. 053 Li.					
		429	0,090	G50F021 Re. 023 Li.					
	2577 *	589	0,127	G50G051 Re. 053 Li.					
		429	0,096	G50G021 Re. 023 Li.					
	2897 *	589	0,143	G50H051 Re. 053 Li.					
		429	0,107	G50H021 Re. 023 Li.					
	<p>Außenseite TWIST für AUSSENLAUFENDE TÜR Côté de finition pour porte coulissante EXTÉRIÈRE TWIST</p> 	2193 *	626	0,115	G51D061 Re. 063 Li.				
			466	0,088	G51D031 Re. 033 Li.				
		2417 *	626	0,127	G51F061 Re. 063 Li.				
			466	0,097	G51F031 Re. 033 Li.				
2577 *		626	0,135	G51G061 Re. 063 Li.					
		466	0,103	G51G031 Re. 033 Li.					
2897 *		626	0,151	G51H061 Re. 063 Li.					
		466	0,116	G51H031 Re. 033 Li.					

Softclosing bei Öffnung und Schließung serienmäßig

Innenausstattung: **T. 663** 1 Fachboden, 2 Kleiderstangen

T. 503 1 Fachboden, 4 Kleiderstangen In die Tiefe
der Fachboden montiert

Ouverture / fermeture douce en standard

Équipement interne: **P. 663** 1 étagère, 2 tringles

P. 503 1 étagère, 4 tringles positionnés

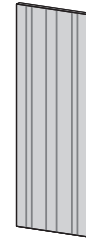
le long de la profondeur de l'étagère

BASIC



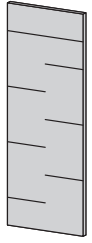
Griff
NICHT INBEGRIFFEN
siehe S. 112-114
poignée EXCLUE
voir page 112-114

TWIST



Griff
NICHT INBEGRIFFEN
siehe S. 112-114
poignée EXCLUE
voir page 112-114

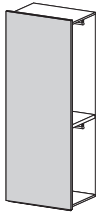
TREE



Griff **TOUCH**
in preis inbegriffen
poignée TOUCH
inclue dans le prix

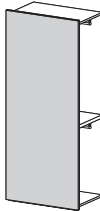
ELEMENTE T. 663 - 503
COLONNES P. 663 - 503

B. L. 875



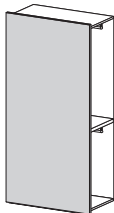
H.	T. P.	Vol. m³	ARTNR.
2193*	663	0,331	GMOD450
	503	0,297	420
2417*	663	0,352	GMOF450
	503	0,318	420
2577*	663	0,367	GMOG450
	503	0,333	420

B. L. 975



H.	T. P.	Vol. m³	ARTNR.
2193*	663	0,366	GMOD550
	503	0,328	520
2417*	663	0,390	GMOF550
	503	0,351	520
2577*	663	0,406	GMOG550
	503	0,368	520
2897*	663	0,439	GMOH550
	503	0,401	520

B. L. 1135



H.	T. P.	Vol. m³	ARTNR.
2193*	663	0,423	GMOD650
	503	0,378	620
2417*	663	0,449	GMOF650
	503	0,405	620
2577*	663	0,468	GMOG650
	503	0,424	620

Lack "Base"
Laqué "Base"

Lack "Plus"
Laqué "Plus"

Lack hochglanz
Laqué brillant

Eichenholz
Bois de chêne

Lack "Base"
Laqué "Base"

Lack "Plus"
Laqué "Plus"

Lack "Base"
Laqué "Base"

Lack "Plus"
Laqué "Plus"

- Der Angegebene Preis ist mit Korpusse mit Innenausführung in MELAMIN. Für die Innenausführung LACKIERT auf Jute oder Tela siehe S. 122-123

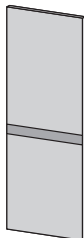
- Das Element beinhaltet nicht Außen- oder Mittelseiten. Der Schrankpreis ergibt sich aus der Summe von Elemente, Außen- und Mittelseiten, eventuell anfallende Aufpreise und Griffpreise wo diese nicht inbegriffen sind

* + Kunststoffgleiter H. 5
+ pieds antidérapants H. 5

TAPE

Art der gewünschte Einsatz angeben
Teil oder Ganze Einsatz.
Siehe Seite 118

Lors de la commande, indiquer
si l'insert est ENTIER ou PARTIEL.
Voir fiche technique page 118



Griff FLAT
H. 110 mm
in preis inbegriffen
poignée FLAT
H. 110 mm
inclue dans le prix

- ① GLAS Einsatz - insert VERRE
- ② HOLZ Einsatz - insert BOIS
LACK Einsatz - insert LAQUÉ
- ③ ECOMALTA Einsatz - insert ECOMALTA

Lack "Base"
Laqué "Base"

①

Lack "Plus"
Laqué "Plus"

②

Lack "Base"
Laqué "Base"

Lack "Plus"
Laqué "Plus"

③

Lack "Base"
Laqué "Base"

Lack "Plus"
Laqué "Plus"

AUSSENSEITEN ST. 25 CÔTÉ DE FINITION ÉP. 25



Außenseite für
Innenlaufende Tür
Côté de finition porte **INTÉRIÈRE**

Geben Sie die Seite an
Spécifier la direction

- 1 Rechts/Droite
- 3 Links/Gauche

Li./Gx

Lack "Base"
Laqué "Base"

Lack "Plus"
Laqué "Plus"

Lack hochglanz
Laqué brillant

Eichenholz
Bois de chêne

H.	T. P.	Vol. m ³	ARTNR.
2193 *	589	0,109	G10D051-3
	429	0,082	021-3
2417 *	589	0,120	G10F051-3
	429	0,090	021-3
2577 *	589	0,127	G10G051-3
	429	0,096	021-3
2897 *	589	0,143	G10H051-3
	429	0,107	021-3



Außenseite für
Außenlaufende Tür
Côté de finition porte **EXTÉRIÈRE**

Geben Sie die Seite an
Spécifier la direction

- 1 Re/Dx
- 3 Li/Gx

Re./Dx

Lack "Base"
Laqué "Base"

Lack "Plus"
Laqué "Plus"

Lack hochglanz
Laqué brillant

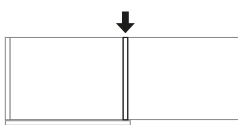
Eichenholz
Bois de chêne

H.	T. P.	Vol. m ³	ARTNR.
2193 *	626	0,115	G11D061-3
	466	0,088	031-3
2417 *	626	0,127	G11F061-3
	466	0,097	031-3
2577 *	626	0,135	G11G061-3
	466	0,103	031-3
2897 *	626	0,151	G11H061-3
	466	0,116	31-3

MITTELSEITEN ST. 25 CLOISON ÉP. 25



**N.B. Für 4 Türrigen Schiebetüren-
schränke siehe Seite 123**
Division pour placards
4 portes, voir page 123



Melamin Tela o. Juta
Mélamine Tela ou Juta

H.	T. P.	Vol. m ³	ARTNR.
2193 *	589	0,106	G30D050
	429	0,079	020
2417 *	589	0,117	G30F050
	429	0,088	020
2577 *	589	0,124	G30G050
	429	0,093	020
2897 *	589	0,140	G30H050
	429	0,105	020

INNENEINTEILUNG:
ZUSÄTZLICHEN FACHBÖDEN, SCHUBLADENELEMENTE
UND ANDERE INNENEINTEILUNG: siehe ab Seite 178

ÉQUIPEMENT INTERNE:
ÉTAGÈRES INTERNES SUPPLÉMENTAIRES, BLOCS TIROIRS INTERNES
ET AUTRES ACCESSOIRES: voir de page 178

- Le prix se réfère aux éléments avec la structure MELAMINE. Pour armoire avec l'intérieure en finition Juta ou Tela LAQUÉ, voir page 122-123

- Le module n'inclut pas les côtés de finition et les cloison. Le coût total du placard est obtenu en ajoutant: colonne, côtés de finition, cloisons, éventuels suppléments et poignées ou non prévues

HOLZ BOIS

SCHIEBETÜRER PLACARD PORTES COULISSANTES

Softclosing bei Öffnung und Schließung serienmäßig

Innenausstattung: **T. 663** 1 Fachboden, 2 Kleiderstangen für B. 1235
2 Fachboden, 4 Kleiderstangen für B. 1475

T. 503 1 Fachboden, 4 Kleiderstangen** für B. 1235
2 Fachboden, 6 Kleiderstangen** für B. 1475
** in die Tiefe der Fachboden montiert

Ouverture / fermeture douce en standard

Équipement interne: **P. 663** 1 étagère, 2 tringles for L. 1235
2 étagères, 4 tringles for L. 1475

P. 503 1 étagère, 4 tringles** for L. 1235
2 étagères, 6 tringles** for L. 1475

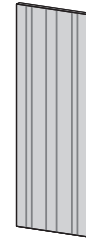
** positionné sur la profondeur de l'étagère

BASIC



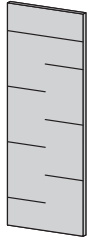
Griff
NICHT INBEGRIFFEN
siehe S. 112-114
poignée EXCLUE
voir page 112-114

TWIST



Griff
NICHT INBEGRIFFEN
siehe S. 112-114
poignée EXCLUE
voir page 112-114

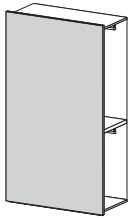
TREE



Griff TOUCH
in preis inbegriffen
poignée TOUCH
inclue dans le prix

ELEMENTE T. 663 - 503 COLONNES P. 663 - 503

B. L. 1235



H.	T. P.	Vol. m³	ARTNR.
2193*	663	0,458	GMOD750
	503	0,410	720
2417*	663	0,486	GMOF750
	503	0,439	720
2577*	663	0,507	GMOG750
	503	0,459	720

Lack "Base"
Laqué "Base"

Lack "Plus"
Laqué "Plus"

Lack hochglanz
Laqué brillant

Eichenholz
Bois de chêne

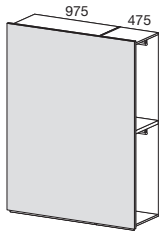
Lack "Base"
Laqué "Base"

Lack "Plus"
Laqué "Plus"

Lack "Base"
Laqué "Base"

Lack "Plus"
Laqué "Plus"

B. L. 1475



Sx

H.	T. P.	Vol. m³	ARTNR.
2417*	663	0,754	GMOF851
	503	N.D.	821
2577*	663	0,790	GMOG851
	503	N.D.	821

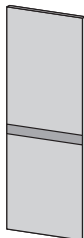
NOTA: Bei der Bestellung immer die Ausführung vom Paneel **(A)** und **(B)** angeben,
In Fall von Paneele in zwei verschiedenen Preiskategorie setzen sie sich mit uns in Verbindung.

Lors de la commande, indiquer la finition des panneaux **(A)** et **(B)**,
Dans le cas de panneaux d'une catégorie différente, demander un devis à l'usine

TAPE

Art der gewünschte Einsatz angeben
Teil oder Ganze Einsatz.
Siehe Seite 118

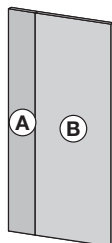
Lors de la commande, indiquer
si l'insert est ENTIER ou PARTIEL.
Voir fiche technique page 118



Griff FLAT
H. 110 mm
in preis inbegriffen
poignée FLAT
H. 110 mm
inclue dans le prix

- ① GLAS Einsatz - insert VERRE
- ② HOLZ Einsatz - insert BOIS
LACK Einsatz - insert LAQUÉ
- ③ ECOMALTA Einsatz - insert ECOMALTA

BEND



Griff
NICHT INBEGRIFFEN
siehe S. 114-115
poignée EXCLUE
voir page 114-115

Lack "Base"
Laqué "Base"

①

Lack "Plus"
Laqué "Plus"

②

Lack "Base"
Laqué "Base"

Lack "Plus"
Laqué "Plus"

③

Lack "Base"
Laqué "Base"

Lack "Plus"
Laqué "Plus"

Lack "Base"
Laqué "Base"

Lack "Plus"
Laqué "Plus"

Lack hochglanz
Laqué brillant

Eichenholz
Bois de chêne

AUSSENSEITEN ST. 25 CÔTÉ DE FINITION ÉP. 25



Außenseite für
Innenlaufende Tür
Côté de finition porte **INTÉRIÈRE**

Geben Sie die Seite an
Spécifier la direction

- 1 Rechts/Droite
- 3 Links/Gauche

Li./Gx

Lack "Base"
Laqué "Base"

Lack "Plus"
Laqué "Plus"

Lack hochglanz
Laqué brillant

Eichenholz
Bois de chêne

H.	T. P.	Vol. m ³	ARTNR.
2193 *	589	0,109	G10D051-3
	429	0,082	021-3
2417 *	589	0,120	G10F051-3
	429	0,090	021-3
2577 *	589	0,127	G10G051-3
	429	0,096	021-3
2897 *	589	0,143	G10H051-3
	429	0,107	021-3



Außenseite für
Außenlaufende Tür
Côté de finition porte **EXTÉRIÈRE**

Geben Sie die Seite an
Spécifier la direction

- 1 Re/Dx
- 3 Li/Gx

Re./Dx

Lack "Base"
Laqué "Base"

Lack "Plus"
Laqué "Plus"

Lack hochglanz
Laqué brillant

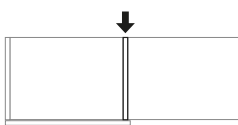
Eichenholz
Bois de chêne

H.	T. P.	Vol. m ³	ARTNR.
2193 *	626	0,115	G11D061-3
	466	0,088	031-3
2417 *	626	0,127	G11F061-3
	466	0,097	031-3
2577 *	626	0,135	G11G061-3
	466	0,103	031-3
2897 *	626	0,151	G11H061-3
	466	0,116	31-3

MITTELSEITEN ST. 25 CLOISON ÉP. 25



N.B. Für 4 Türrigen Schiebetüren-
schränke siehe Seite 123
Division pour placards
4 portes, voir page 123



Melamin Tela o. Juta
Mélamine Tela ou Juta

H.	T. P.	Vol. m ³	ARTNR.
2193 *	589	0,106	G30D050
	429	0,079	020
2417 *	589	0,117	G30F050
	429	0,088	020
2577 *	589	0,124	G30G050
	429	0,093	020
2897 *	589	0,140	G30H050
	429	0,105	020

INNENEINTEILUNG:
ZUSÄTZLICHEN FACHBÖDEN, SCHUBLADENELEMENTE
UND ANDERE INNENEINTEILUNG: siehe ab Seite 178

ÉQUIPEMENT INTERNE:
ÉTAGÈRES INTERNES SUPPLÉMENTAIRES, BLOCS TIROIRS INTERNES
ET AUTRES ACCESSOIRES: voir de page 178

- Le prix se réfère aux éléments avec la structure MELAMINE. Pour armoire avec l'intérieure en finition Juta ou Tela LAQUÉ, voir page 122-123

- Le module n'inclut pas les côtés de finition et les cloison. Le coût total du placard est obtenu en ajoutant: colonne, côtés de finition, cloisons, éventuels suppléments et poignées ou non prévues

Softclosing bei Öffnung und Schließung serienmäßig

Innenausstattung: 1 Fachboden und Kleiderstangen für jedes Element
Kleiderstangen in der Tiefe montiert für Schränke T. 503

Ouverture / fermeture douce en standard

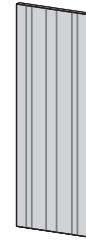
Équipement interne: 1 étagère et tringles pour chaque espace
positionnés en profondeur sur les armoires P. 503

BASIC



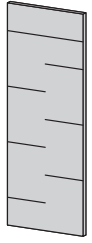
Griff
NICHT INBEGRIFFEN
siehe S. 112-114
poignée EXCLUE
voir page 112-114

TWIST



Griff
NICHT INBEGRIFFEN
siehe S. 112-114
poignée EXCLUE
voir page 112-114

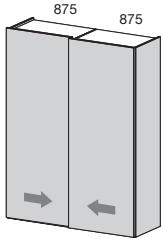
TREE



Griff TOUCH
in preis inbegriffen
poignée TOUCH
inclue dans le prix

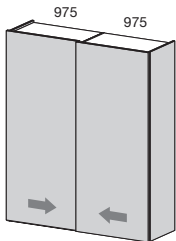
SCHRÄNKE T. 663 - 503 PLACARDS P. 663 - 503

B. L. 1825



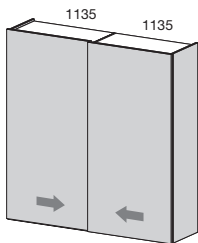
H.	T. P.	Vol. m ³	ARTNR.
2193 *	663	1,007	GCOD150
	503	0,858	120
2417 *	663	1,082	GCOF150
	503	0,925	120
2577 *	663	1,136	GCOG150
	503	0,973	120

B. L. 2025



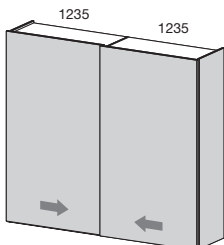
H.	T. P.	Vol. m ³	ARTNR.
2193 *	663	1,078	GCOD250
	503	0,921	220
2417 *	663	1,157	GCOF250
	503	0,992	220
2577 *	663	1,214	GCOG250
	503	1,043	220
2897 *	663	1,328	GCOH250
	503	1,146	220

B. L. 2345



H.	T. P.	Vol. m ³	ARTNR.
2193 *	663	1,192	GCOD350
	503	1,024	320
2417 *	663	1,279	GCOF350
	503	1,102	320
2577 *	663	1,341	GCOG350
	503	1,158	320

B. L. 2545



H.	T. P.	Vol. m ³	ARTNR.
2193 *	663	1,264	GCOD450
	503	1,088	420
2417 *	663	1,355	GCOF450
	503	1,171	420
2577 *	663	1,420	GCOG450
	503	1,230	420

Lack "Base"
Laqué "Base"

Lack "Plus"
Laqué "Plus"

Lack hochglanz
Laqué brillant

Eichenholz
Bois de chêne

Lack "Base"
Laqué "Base"

Lack "Plus"
Laqué "Plus"

Lack "Base"
Laqué "Base"

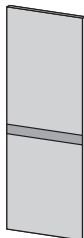
Lack "Plus"
Laqué "Plus"

- Der Angegebene Preis ist mit Korpusse mit Innenausführung in MELAMIN. Für die Innenausführung LACKIERT auf Jute oder Tela siehe S. 122-123
- Die Kompositionen beinhalten schon Außen- Mittelseiten und Griffe wo diese vorgesehen sind

TAPE

Art der gewünschte Einsatz angeben
Teil oder Ganze Einsatz.
Siehe Seite 118

Lors de la commande, indiquer
si l'insert est ENTIER ou PARTIEL.
Voir fiche technique page 118



Griff FLAT
H. 110 mm
in preis inbegriffen
poignée FLAT
H. 110 mm
inclue dans le prix

- ① GLAS Einsatz - insert VERRE
- ② HOLZ Einsatz - insert BOIS
LACK Einsatz - insert LAQUÉ
- ③ ECOMALTA Einsatz - insert ECOMALTA

Lack "Base"
Laqué "Base"

①

Lack "Plus"
Laqué "Plus"

②

Lack "Base"
Laqué "Base"

Lack "Plus"
Laqué "Plus"

③

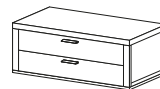
Lack "Base"
Laqué "Base"

Lack "Plus"
Laqué "Plus"

ZUSÄTZLICHEN BÖDEN ST. 30 ÉTAGÈRES SUPPLÉMENTAIRES ÉP. 30

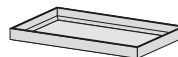
B. L.	T. P.	Vol. m ³	ARTNR.	Euro
875	500	0,046	OR90410	
	340	0,033	00	
975	500	0,051	OR90510	
	340	0,037	500	
1135	500	0,059	OR90610	
	340	0,043	600	
1235	500	0,064	OR90710	
	340	0,046	700	

INNENSCHUBLADENELEMENTE BLOC TIROIRS INTERNES



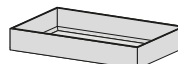
B.	ARTNR.	T. 500 H. 338		ARTNR.	T. 500 H. 628	
		Euro	Vol. m ³		Euro	Vol. m ³
875	CL11410		0,175	CL32410		0,321
975	CL11510		0,195	CL32510		0,357
1135	CL11610			CL32610		0,414

HEMDENAUSZUG PORTE-CHEMISES



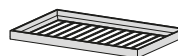
B.	ARTNR.	T. 469 H. 65	
		Euro	Vol. m ³
875	TL10410		0,043
975	TL10510		0,049

PULLOVERAUSZUG PORTE-PULL




B.	ARTNR.	T. 469 H. 130	
		Euro	Vol. m ³
875	TL20410		0,082
975	TL20510		0,092

AUSZIEHBARER HOSENTRÄGER PORTE-PANTALONS



B.	ARTNR.	T. 469 H. 65	
		Euro	Vol. m ³
875	TL30410		0,043
975	TL30510		0,049

HYDRAULISCHES KLEIDERLIFT PENDERIE ESCAMOTABLE



B.	ARTNR.	Euro	Vol. m ³
875	TS00600		0,021
975	TS00700		0,021
1135	TS00800		0,021
1235	TS00900		0,021

INNENEINTEILUNG:
ZUSÄTZLICHEN FACHBÖDEN, SCHUBLADENELEMENTE
UND ANDERE INNENEINTEILUNG: siehe ab Seite 178

ÉQUIPEMENT INTERNE:
ÉTAGÈRES INTERNES SUPPLÉMENTAIRES, BLOCS TIROIRS INTERNES,
AUTRES ACCESSOIRES: voir de page 178

HOLZ BOIS

SCHIEBETÜRER PLACARD PORTES COULISSANTES

Softclosing bei Öffnung und Schließung serienmäßig

Innenausstattung: 1 Fachboden und Kleiderstangen für jedes Element
Kleiderstangen in der Tiefe montiert für Schränke T. 503

Ouverture / fermeture douce en standard

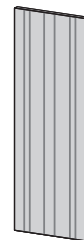
Équipement interne: 1 étagère et tringles pour chaque espace
positionnés en profondeur sur les armoires P. 503

BASIC



Griff
NICHT INBEGRIFFEN
siehe S. 112-114
poignée EXCLUE
voir page 112-114

TWIST



Griff
NICHT INBEGRIFFEN
siehe S. 112-114
poignée EXCLUE
voir page 112-114

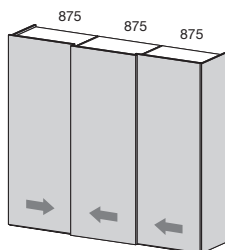
TREE



Griff TOUCH
in preis inbegriffen
poignée TOUCH
inclue dans le prix

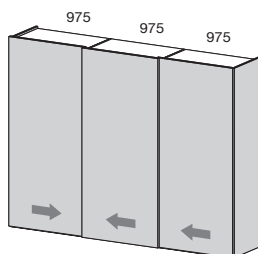
SCHRÄNKE T. 663 - 503 PLACARDS P. 663 - 503

B. L. 2725



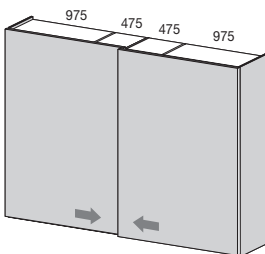
H.	T. P.	Vol. m ³	ARTNR.
2193 *	663	1,443	GCOD550
	503	1,233	520
2417 *	663	1,549	GC0F550
	503	1,329	520
2577 *	663	1,625	GCOG550
	503	1,397	520

B. L. 3025



H.	T. P.	Vol. m ³	ARTNR.
2193 *	663	1,551	GCOD650
	503	1,330	620
2417 *	663	1,664	GC0F650
	503	1,432	620
2577 *	663	1,744	GCOG650
	503	1,505	620
2897 *	663	1,905	GCOH650
	503	1,650	620

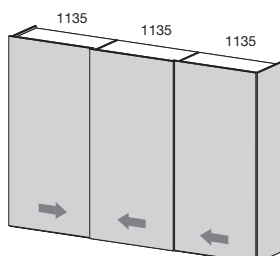
B. L. 3025



H.	T. P.	Vol. m ³	ARTNR.
2417 *	663	1,897	GC1F650
	503	1,638	620
2577 *	663	1,993	GC1G650
	503	1,725	620

NOTA: Bei der Bestellung immer die Ausführung vom Paneel (A) und (B) angeben,
In Fall von Paneele in zwei verschiedenen Preiskategorie setzen sie sich mit uns in Verbindung.
Lors de la commande, indiquer la finition des panneaux (A) et (B).
Dans le cas de panneaux d'une catégorie différente, demander un devis à l'usine.

B. L. 3505



H.	T. P.	Vol. m ³	ARTNR.
2193 *	663	1,723	GCOD750
	503	1,484	720
2417 *	663	1,846	GCOF750
	503	1,596	720
2577 *	663	1,934	GCOG750
	503	1,677	720

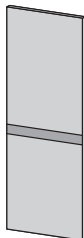
- Der Angegebene Preis ist mit Korpusse mit Innenausführung in MELAMIN. Für die Innenausführung LACKIERT auf JUTA oder TELA siehe S. 122-123
- Die Kompositionen beinhalten schon Außen- Mittelseiten und Griffe wo diese vorgesehen sind

* + Kunststoffgleiter H. 5
+ pieds antidérapants H. 5

TAPE

Art der gewünschte Einsatz angeben
Teil oder Ganze Einsatz.
Siehe Seite 118

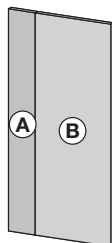
Lors de la commande, indiquer
si l'insert est ENTIER ou PARTIEL.
Voir fiche technique page 118



Griff FLAT
H. 110 mm
in preis inbegriffen
poignée FLAT
H. 110 mm
inclue dans le prix

- ① GLAS Einsatz - insert VERRE
- ② HOLZ Einsatz - insert BOIS
LACK Einsatz - insert LAQUÉ
- ③ ECOMALTA Einsatz - insert ECOMALTA

BEND



Griff
NICHT INBEGRIFFEN
siehe S. 114-115
poignée EXCLUE
voir page 114-115

ZUSÄTZLICHEN BÖDEN ST. 30

ÉTAGÈRES SUPPLÉMENTAIRES ÉP. 30

B. L.	T. P.	Vol. m ³	ARTNR.	Euro
875	500	0,046	OR90410	
	340	0,033	400	
975	500	0,051	OR90510	
	340	0,037	500	
1135	500	0,059	OR90610	
	340	0,043	600	
1235	500	0,064	OR90710	
	340	0,046	700	

INNENSCHUBLADENELEMENTE

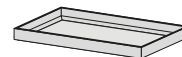
BLOC TIROIRS INTERNES



B.	ARTNR.	T. 500 H. 338		ARTNR.	T. 500 H. 628	
		Euro	Vol. m ³		Euro	Vol. m ³
875	CL11410		0,175	CL32410		0,321
975	CL11510		0,195	CL32510		0,357
1135	CL11610		0,226	CL32610		0,414

HEMDENAUSZUG

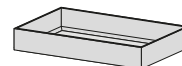
PORTE-CHEMISES



B.	ARTNR.	T. 469 H. 65	
		Euro	Vol. m ³
875	TL10410		0,043
975	TL10510		0,049

PULLOVERAUSZUG

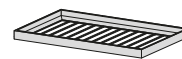
PORTE-PULL



B.	ARTNR.	T. 469 H. 130	
		Euro	Vol. m ³
875	TL20410		0,082
975	TL20510		0,092

AUSZIEHBARER HOSENTRÄGER


PORTE-PANTALONS



B.	ARTNR.	T. 469 H. 65	
		Euro	Vol. m ³
875	TL30410		0,043
975	TL30510		0,049

HYDRAULISCHES KLEIDERLIFT

PENDERIE ESCAMOTABLE



B.	ARTNR.	Euro	Vol. m ³
875	TS00600		0,021
975	TS00700		0,021
1135	TS00800		0,021
1235	TS00900		0,021

INNENEINTEILUNG:

ZUSÄTZLICHEN FACHBÖDEN, SCHUBLADENELEMENTE
UND ANDERE INNENEINTEILUNG: siehe ab Seite 178

ÉQUIPEMENT INTERNE:

ÉTAGÈRES INTERNES SUPPLÉMENTAIRES, BLOCS TIROIRS INTERNES,
AUTRES ACCESSOIRES: voir de page 178

- Le prix se réfère aux éléments avec la structure MELAMINE. Pour armoire avec l'intérieure en finition Juta ou Tela LAQUÉ, voir pages 122-123
- Les compositions comprennent déjà des côtés, des cloisons et des poignées où sont prévues

Softclosing bei Öffnung und Schließung serienmäßig

Innenausstattung: 1 Fachboden und Kleiderstangen für jedes Element
Kleiderstangen in der Tiefe montiert für Schränke T. 503

Ouverture / fermeture douce en standard

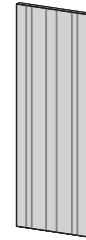
Équipement interne: 1 étagère et tringles pour chaque espace
positionnés en profondeur sur les armoires P. 503

BASIC



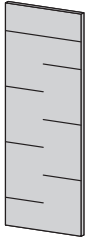
Griff
NICHT INBEGRIFFEN
siehe S. 112-114
poignée **EXCLUE**
voir page 112-114

TWIST



Griff
NICHT INBEGRIFFEN
siehe S. 112-114
poignée **EXCLUE**
voir page 112-114

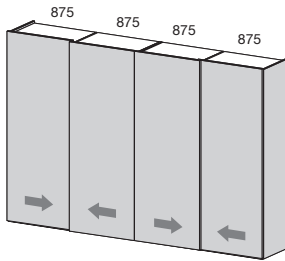
TREE



Griff **TOUCH**
in preis inbegriffen
poignée **TOUCH**
inclue dans le prix

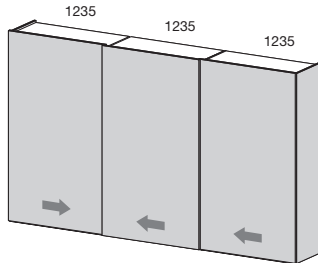
SCHRÄNKE T. 663 - 503
PLACARDS P. 663 - 503

B. L. 3650



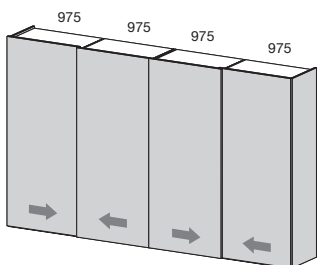
H.	T. P.	Vol. m³	ARTNR.
2193*	663	2,014	GCOD850
	503	1,715	820
2417*	663	2,164	GCOF850
	503	1,849	820
2577*	663	2,271	GCOG850
	503	1,945	820

B. L. 3805



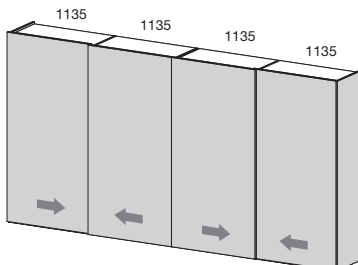
H.	T. P.	Vol. m³	ARTNR.
2193*	663	1,830	GCOD950
	503	1,580	920
2417*	663	1,960	GCOF950
	503	1,699	920
2577*	663	2,053	GCOG950
	503	1,784	920

B. L. 4050



H.	T. P.	Vol. m³	ARTNR.
2193*	663	2,155	GCODA50
	503	1,842	A20
2417*	663	2,314	GCOFA50
	503	1,985	A20
2577*	663	2,428	GCOGA50
	503	2,087	A20
2897*	663	2,655	GCOHA50
	503	2,291	A20

B. L. 4690



H.	T. P.	Vol. m³	ARTNR.
2193*	663	2,385	GCODB50
	503	2,048	B20
2417*	663	2,558	GCOFB50
	503	2,204	B20
2577*	663	2,681	GCOGB50
	503	2,317	B20

Lack "Base" Laqué "Base"	Lack "Plus" Laqué "Plus"	Lack hochglanz Laqué brillant	Eichenholz Bois de chêne	Lack "Base" Laqué "Base"	Lack "Plus" Laqué "Plus"	Lack "Base" Laqué "Base"	Lack "Plus" Laqué "Plus"
-----------------------------	-----------------------------	----------------------------------	-----------------------------	-----------------------------	-----------------------------	-----------------------------	-----------------------------

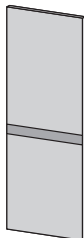
- Der Angegebene Preis ist mit Korpusse mit Innenausführung in MELAMIN. Für die Innenausführung LACKIERT auf Jute oder Tela siehe S. 122-123
- Die Kompositionen beinhalten schon Außen- Mittelseiten und Griffe wo diese vorgesehen sind

* + Kunststoffgleiter H. 5
+ pieds antidérapants H. 5

TAPE

Art der gewünschte Einsatz angeben
Teil oder Ganze Einsatz.
Siehe Seite 118

Lors de la commande, indiquer
si l'insert est ENTIER ou PARTIEL.
Voir fiche technique page 118



Griff FLAT
H. 110 mm
in preis inbegriffen
poignée FLAT
H. 110 mm
inclue dans le prix

- ① GLAS Einsatz - insert VERRE
- ② HOLZ Einsatz - insert BOIS
LACK Einsatz - insert LAQUÉ
- ③ ECOMALTA Einsatz - insert ECOMALTA

Lack "Base"
Laqué "Base"

①

Lack "Plus"
Laqué "Plus"

②

Lack "Base"
Laqué "Base"

Lack "Plus"
Laqué "Plus"

③

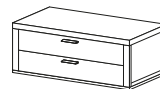
Lack "Base"
Laqué "Base"

Lack "Plus"
Laqué "Plus"

ZUSÄTZLICHEN BÖDEN ST. 30 ÉTAGÈRES SUPPLÉMENTAIRES ÉP. 30

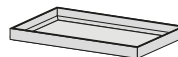
B. L.	T. P.	Vol. m ³	ARTNR.	Euro
875	500	0,046	OR90410	
	340	0,033	00	
975	500	0,051	OR90510	
	340	0,037	500	
1135	500	0,059	OR90610	
	340	0,043	600	
1235	500	0,064	OR90710	
	340	0,046	700	

INNENSCHUBLADENELEMENTE BLOC TIROIRS INTERNES



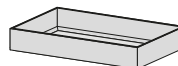
B.	ARTNR.	T. 500 H. 338		ARTNR.	T. 500 H. 628	
		Euro	Vol. m ³		Euro	Vol. m ³
875	CL11410		0,175	CL32410		0,321
975	CL11510		0,195	CL32510		0,357
1135	CL11610		0,226	CL32610		0,414

HEMDENAUSZUG PORTE-CHEMISES



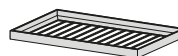
B.	ARTNR.	T. 469 H. 65	
		Euro	Vol. m ³
875	TL10410		0,043
975	TL10510		0,049

PULLOVERAUSZUG PORTE-PULL




B.	ARTNR.	T. 469 H. 130	
		Euro	Vol. m ³
875	TL20410		0,082
975	TL20510		0,092

AUSZIEHBARER HOSENTRÄGER PORTE-PANTALONS



B.	ARTNR.	T. 469 H. 65	
		Euro	Vol. m ³
875	TL30410		0,043
975	TL30510		0,049

HYDRAULISCHES KLEIDERLIFT PENDERIE ESCAMOTABLE

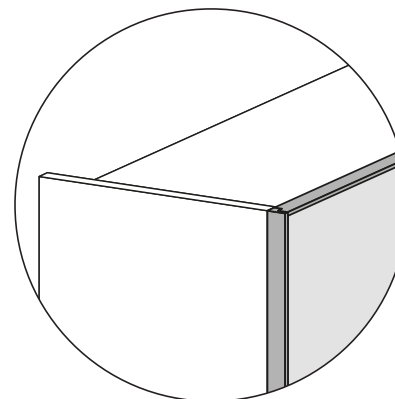
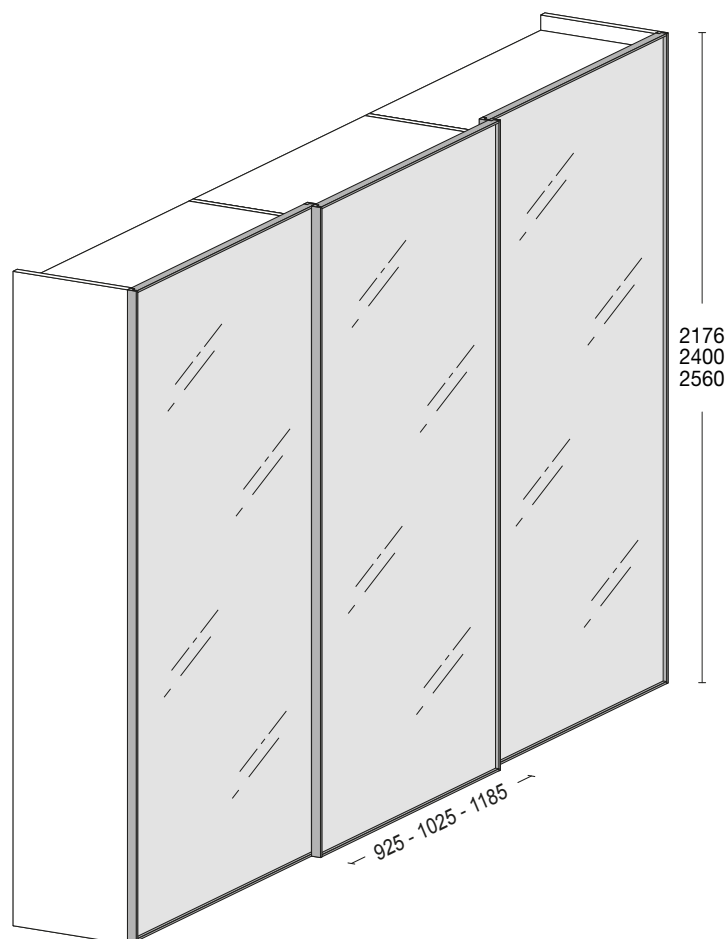


B.	ARTNR.	Euro	Vol. m ³
875	TS00600		0,021
975	TS00700		0,021
1135	TS00800		0,021
1235	TS00900		0,021

INNENEINTEILUNG:
ZUSÄTZLICHEN FACHBÖDEN, SCHUBLADENELEMENTE
UND ANDERE INNENEINTEILUNG: siehe ab Seite 178

ÉQUIPEMENT INTERNE:
ÉTAGÈRES INTERNES SUPPLÉMENTAIRES, BLOCS TIROIRS INTERNES,
AUTRES ACCESSOIRES: voir de page 178

GLIX



FRONT DETAIL - SEITLICHE SICHT
DÉTAIL DE LA PORTE - VUE LATÉRALE



TÜR/GRIFF - QUERSCHNITT
PORTE/POIGNÉE - SECTION

TECHNISCHE ANGABEN

Glas Ausführung

Farbloses gehärtetes Glas St. 4 mm lackiert Hochglanz oder Satiniert laut unseren Musterpalette

Rahmen

Extrudierte Aluminiumprofil

Rahmenausführung

Lackiert matt laut unseren Musterpalette

Elemente

Schiebetürer B. 875 – 975 – 1135 mm

Griff

In Türrahmen integriert

Griffausführung

Lackiert matt laut unseren Musterpalette

FICHE TECHNIQUE

Finition verre

verre trempé extra-clair, épaisseur 4 mm, laqué brillant ou satiné aux couleurs des échantillons

Cadre

Réalisé en aluminium extrudé

Finition cadre

Laqué opaque dans les finitions de nos échantillons

Modularité

Coulissant L. 875 – 975 – 1135 mm

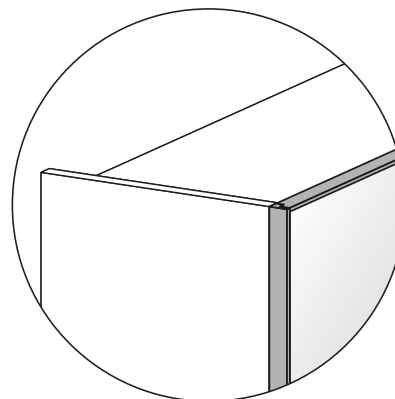
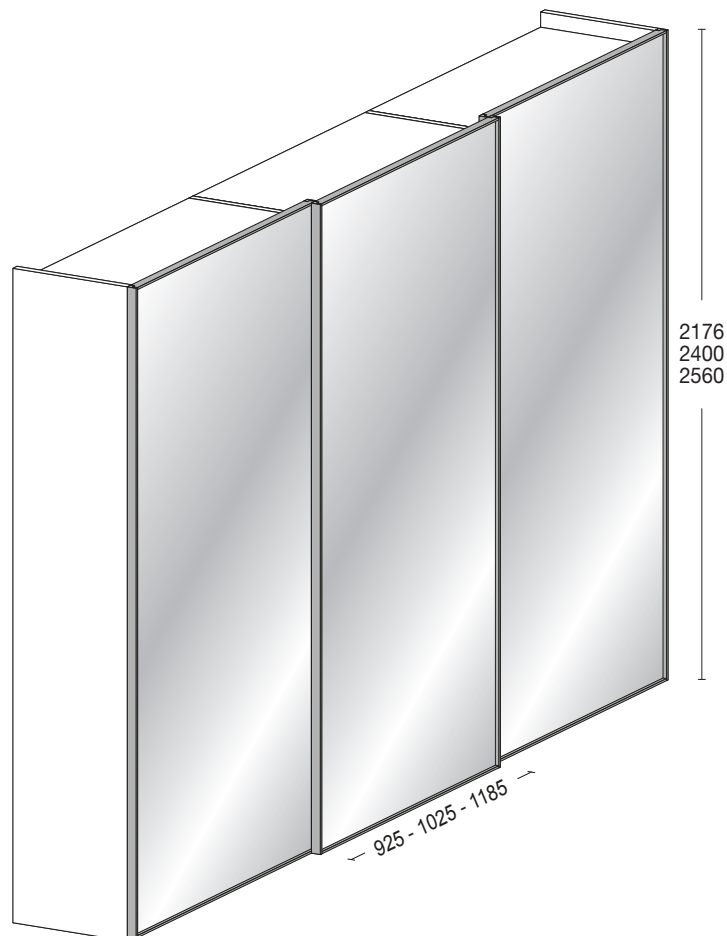
Poignée

Profil obtenu sur le cadre

Finition poignée

Laqué opaque dans les finitions de nos échantillons

GLIX MIT SPIEGEL / AVEC MIROIR



FRONT DETAIL - SEITLICHE SICHT
DÉTAIL DE LA PORTE - VUE LATÉRALE



TÜR/GRIFF - QUERSCHNITT
PORTE/POIGNÉE - SECTION

TECHNISCHE ANGABEN

Glas Ausführung

Spiegel St. 4 mm mit Sicherheitsfolie

Rahmen

Extrudierte Aluminiumprofil

Rahmenausführung

Lackiert matt laut unseren Musterpalette

Elemente

Schiebetürer B. 875 – 975 – 1135 mm

Griff

In Türrahmen integriert

Griffausführung

Lackiert matt laut unseren Musterpalette

FICHE TECHNIQUE

Finition verre

Miroir argent ép. 4 mm avec film de sécurité

Cadre

Réalisé en aluminium extrudé

Finition cadre

Laqué opaque dans les finitions de nos échantillons

Modularité

Coulissant L. 875 – 975 – 1135 mm

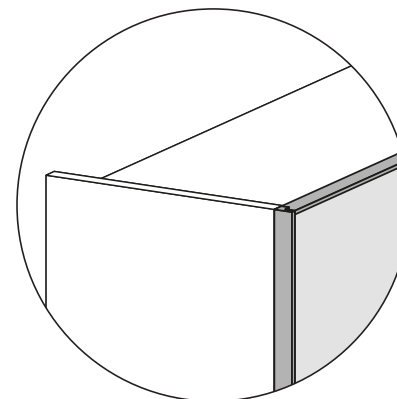
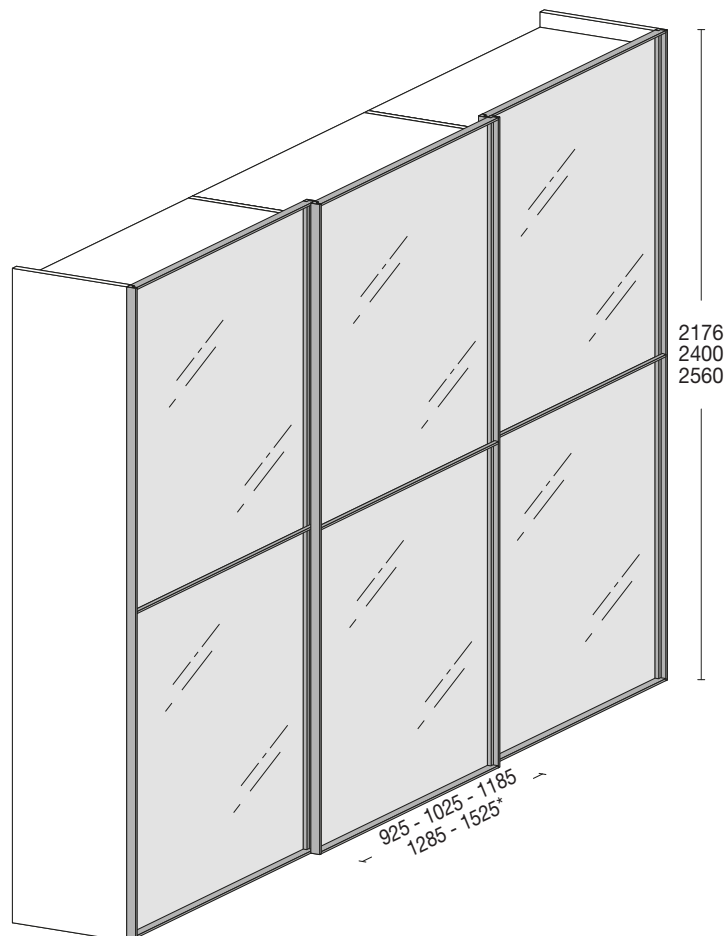
Poignée

Profil obtenu sur le cadre

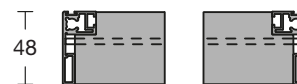
Finition poignée

Laqué opaque dans les finitions de nos échantillons

TEKA



FRONT DETAIL - SEITLICHE SICHT
DÉTAIL DE LA PORTE - VUE LATÉRALE



TÜR/GRIFF - QUERSCHNITT
PORTE/POIGNÉE - SECTION

TECHNISCHE ANGABEN

Glas Ausführung

Farbloses gehärtetes Glas St. 4 mm
lackiert Hochglanz oder Satiniert laut unseren Musterpalette

Rahmen

Extrudierte Aluminiumprofil

Rahmenausführung

Lackiert matt laut unseren Musterpalette

Elemente

Schiebetürer B. 875 – 975 – 1135 – 1235 – 1475 mm

Griff

In Türrahmen integriert

Griffausführung

Lack matt laut unseren Musterpalette

FICHE TECHNIQUE

Finition verre

verre trempé extra-clair, épaisseur 4 mm,
laqué brillant ou satiné aux couleurs des échantillons

Cadre

Réalisé en aluminium extrudé

Finition cadre

Laqué opaque dans les finitions de nos échantillons

Modularité

Coulissant L. 875 – 975 – 1135 – 1235 – 1475 mm

Poignée

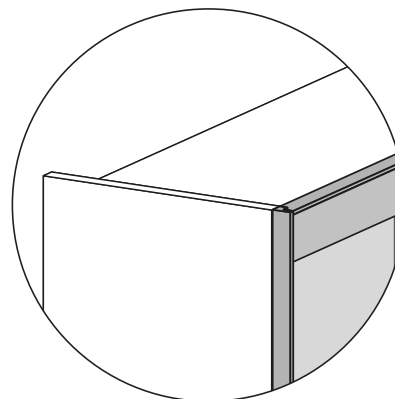
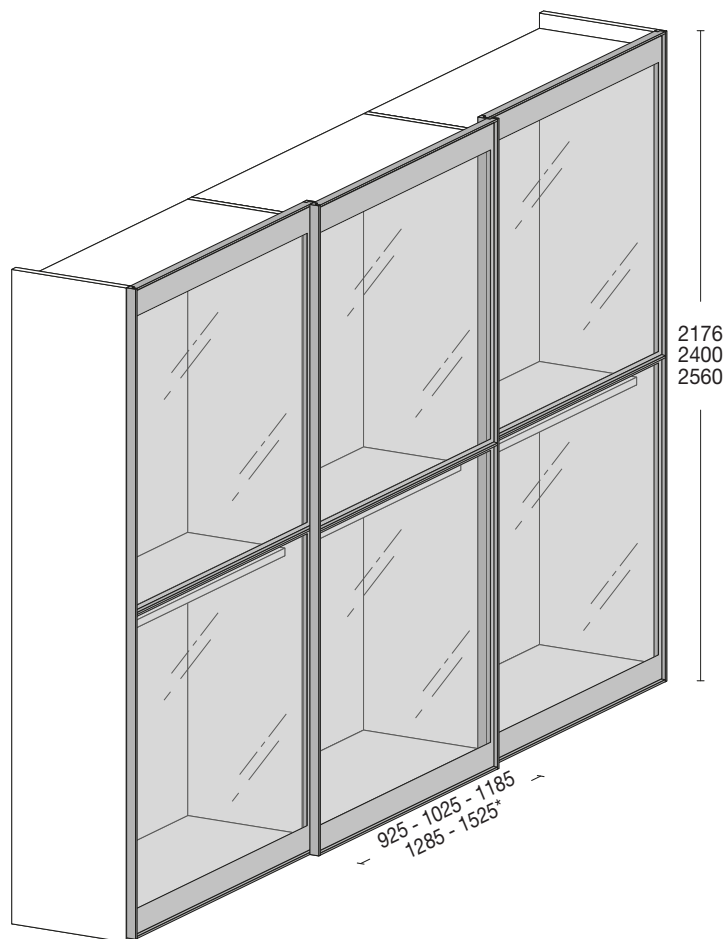
Profil obtenu sur le cadre

Finition poignée

Laqué opaque dans les finitions de nos échantillons

(*) Die Maßen mit den Sternchen **sind nicht erhältlich** für Türen in H. 2176 mm
Les dimensions marquées d'un astérisque **ne sont pas disponibles** pour les portes H.2176 mm

TEKA CON PASSE-PARTOUT



FRONT DETAIL - SEITLICHE SICHT
 DÉTAIL DE LA PORTE - VUE LATÉRALE



TÜR/GRIFF - QUERSCHNITT
 PORTE/POIGNÉE - SECTION

TECHNISCHE ANGABEN

Glas Ausführung

extra-clear and transparent gray tempered glass, 4 mm thick, with passe-partout film in Ardesia M.034 finish

Rahmen

Extrudiertes Aluminiumprofil

Rahmenausführung

Lackiert matt laut unseren Musterpalette

Elemente

Schiebetürer B. 875 – 975 – 1135 – 1235 – 1475 mm

Griff

In Türrahmen integriert

Griffausführung

Lack matt laut unseren Musterpalette

FICHE TECHNIQUE

Finition verre

Verre trempé extra-clair transparent et gris ép. 4 mm, avec film passe-partout en finition Ardesia M.034

Cadre

Réalisé en aluminium extrudé

Finition cadre

Laqué opaque dans les finitions de nos échantillons

Modularité

Coulissant L. 875 – 975 – 1135 – 1235 – 1475 mm

Poignée

Profil obtenu sur le cadre

Finition poignée

Laqué opaque dans les finitions de nos échantillons

(*) Die Maßen mit den Sternchen **sind nicht erhältlich** für Türen in H. 2176 mm
 Les dimensions marquées d'un astérisque **ne sont pas disponibles** pour les portes H.2176 mm

Softclosing bei Öffnung und Schließung serienmäßig

Innenausstattung: **T. 701** 1 Fachboden, 2 Kleiderstangen

T. 541 1 Fachboden, 4 Kleiderstangen In die Tiefe
der Fachboden montiert

Ouverture / fermeture douce en standard

Équipement interne: P. 701 1 étagère, 2 tringles

P. 541 1 étagère, 4 tringles positionnés

le long de la profondeur de l'étagère

GLIX



**Griff in Front
INTEGRIERT**
in preis inbegriffen
*poignée INTÉGRÉE
dans la porte
inclue dans le prix*

GLAS lackiert hochglanz
GLAS lackiert satiniert
*VERRE poli laqué
VERRE satiné laqué*

GLIX

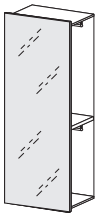


**Griff in Front
INTEGRIERT**
in preis inbegriffen
*poignée INTÉGRÉE
dans la porte
inclue dans le prix*

Spiegel
Miroir argent

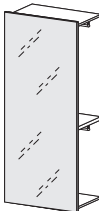
ELEMENTE T. 701 - 541
COLONNES P. 701 - 541

B. L. 875



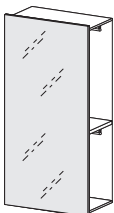
H.	T. P.	Vol. m ³	ARTNR.
2193 *	701	0,331	GMOD450
	541	0,297	420
2417 *	701	0,352	GMOF450
	541	0,318	420
2577 *	701	0,367	GMOG450
	541	0,333	420

B. L. 975



H.	T. P.	Vol. m ³	ARTNR.
2193 *	701	0,366	GMOD550
	541	0,328	520
2417 *	701	0,390	GMOF550
	541	0,351	520
2577 *	701	0,406	GMOG550
	541	0,368	520

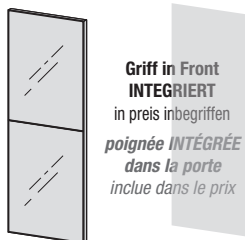
B. L. 1135



H.	T. P.	Vol. m ³	ARTNR.
2193 *	701	0,423	GMOD650
	541	0,378	620
2417 *	701	0,449	GMOF650
	541	0,405	620
2577 *	701	0,468	GMOG650
	541	0,424	620

- Der Angegebene Preis ist mit Korpusse mit Innenausführung in MELAMIN. Für die Innenausführung LACKIERT auf Juta oder Tela siehe S. 122-123
- Das Element beinhaltet nicht Außen- oder Mittelseiten. Der Schrankpreis ergibt sich aus der Summe von Elemente, Außen- und Mittelseiten, eventuell anfallende Aufpreise und Griffpreise wo diese nicht inbegriffen sind

TEKA



**Griff in Front
INTEGRIERT**
in preis inbegriffen
*poignée INTÉGRÉE
dans la porte
inclue dans le prix*

GLAS lackiert hochglanz
GLAS lackiert satiniert
VERRE poli laqué
VERRE satiné laqué

TEKA MIT PASSE-PARTOUT



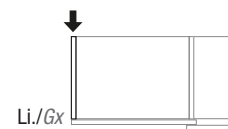
**Griff in Front
INTEGRIERT**
in preis inbegriffen
*poignée INTÉGRÉE
dans la porte
inclue dans le prix*

GLAS Farblos Durchsichtig
GLAS Grau Durchsichtig
VERRE transparent extraclair
VERRE transparent gris

AUSSENSEITEN ST. 25 CÔTÉ DE FINITION ÉP. 25



Außenseite für
Innenlaufende Tür
Côté de finition porte INTÉRIÈRE



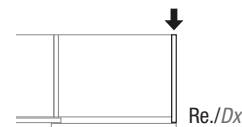
Geben Sie die Seite an
Spécifier la direction

-1 Rechts/*Droite*
-3 Links/*Gauche*

H.	T. P.	Vol. m ³	ARTNR.	Lack "Base" Laqué "Base"	Lack "Plus" Laqué "Plus"	Lack hochglanz Laqué brillant	Eichenholz Bois de chêne
2193 *	589	0,109	G10D051-3				
	429	0,082	021-3				
2417 *	589	0,120	G10F051-3				
	429	0,090	021-3				
2577 *	589	0,127	G10G051-3				
	429	0,096	021-3				



Außenseite für
Außenlaufende Tür
Côté de finition porte EXTÉRIÈRE



Geben Sie die Seite an
Spécifier la direction

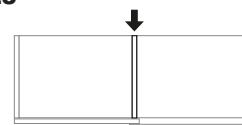
-1 Rechts/*Droite*
-3 Links/*Gauche*

H.	T. P.	Vol. m ³	ARTNR.	Lack "Base" Laqué "Base"	Lack "Plus" Laqué "Plus"	Lack hochglanz Laqué brillant	Eichenholz Bois de chêne
2193 *	646	0,118	G12D0D1-3				
	486	0,091	0A1-3				
2417 *	646	0,130	G12F0D1-3				
	486	0,101	0A1-3				
2577 *	646	0,139	G12G0D1-3				
	486	0,107	0A1-3				

MITTELSEITEN ST. 25 CLOISONS ÉP. 25



**N.B. Für 4 Türrigen Schiebetüren-
schränke siehe Seite 123**
*Division pour placards
4 portes, voir page 123*



Melamin Tela o. Juta
Mélangine Tela ou Juta

H.	T. P.	Vol. m ³	ARTNR.
2193 *	626	0,106	G30D050
	466	0,079	020
2417 *	626	0,117	G30F050
	466	0,088	020
2577 *	626	0,124	G30G050
	466	0,093	020

INNENEINTEILUNG:
ZUSÄTZLICHEN FACHBÖDEN, SCHUBLADENELEMENTE
UND ANDERE INNENEINTEILUNG: siehe ab Seite 178

ÉQUIPEMENT INTERNE:
ÉTAGÈRES INTERNES SUPPLÉMENTAIRES, BLOCS TIROIRS INTERNES
ET AUTRES ACCESSOIRES: voir de page 178

- Le prix se réfère aux éléments avec la structure MELAMINE. Pour armoire avec l'intérieure en finition Juta ou Tela LAQUÉ, voir pages 122-123
- Le module n'inclut pas les côtés de finition et les cloison. Le coût total du placard est obtenu en ajoutant: colonne, côtés de finition, cloisons, éventuels suppléments et poignées ou non prévues

Softclosing bei Öffnung und Schließung serienmäßig

Innenausstattung: **T. 701** 1 Fachboden, 2 Kleiderstangen für B. 1235
2 Fachboden, 4 Kleiderstangen für B. 1475

T. 541 1 Fachboden, 4 Kleiderstangen** für B. 1235
2 Fachboden, 6 Kleiderstangen** für B. 1475

** in die Tiefe der Fachboden montiert

Ouverture / fermeture douce en standard

Equipment interne: **P. 701** 1 étagère, 2 tringles for L. 1235
2 étagères, 4 tringles for L. 1475

P. 541 1 étagère, 4 tringles** for L. 1235
2 étagères, 6 tringles** for L. 1475

** positionné sur la profondeur de l'étagère

GLIX



**Griff in Front
INTEGRIERT**
in preis inbegriffen
*poignée INTÉGRÉE
dans la porte
inclue dans le prix*

GLAS lackiert hochglanz
GLAS lackiert satiniert
*VERRE poli laqué
VERRE satiné laqué*

GLIX

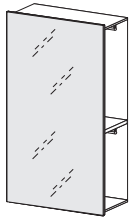


**Griff in Front
INTEGRIERT**
in preis inbegriffen
*poignée INTÉGRÉE
dans la porte
inclue dans le prix*

Spiegel
Miroir argent

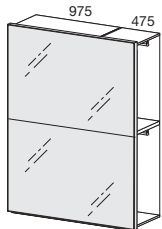
ELEMENTE T. 701 - 541
COLONNES P. 701 - 541

B. L. 1235



H.	T. P.	Vol. m ³	ARTNR.		
2193*	701	0,458	GMOD750	-	-
	541	0,410	720		
2417*	701	0,486	GMOF750	-	-
	541	0,439	720		
2577*	701	0,507	GMOG750	-	-
	541	0,459	720		

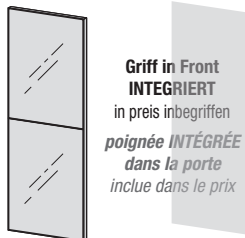
B. L. 1475



H.	T. P.	Vol. m ³	ARTNR.		
2417*	701	0,754	GMOF851	-	-
	541	N.D.	821		
2577*	701	0,790	GMOG851	-	-
	541	N.D.	821		

- Der Angegebene Preis ist mit Korpusse mit Innenausführung in MELAMIN. Für die Innenausführung LACKIERT auf JUTA oder TELA siehe S. 122-123
- Das Element beinhaltet nicht Außen- oder Mittelseiten. Der Schrankpreis ergibt sich aus der Summe von Elemente, Außen- und Mittelseiten, eventuell anfallende Aufpreise und Griffpreise wo diese nicht inbegriffen sind

TEKA



**Griff in Front
INTEGRIERT**
in preis inbegriffen
*poignée INTÉGRÉE
dans la porte
inclue dans le prix*

GLAS lackiert hochglanz
GLAS lackiert satiniert
VERRE poli laqué
VERRE satiné laqué

TEKA MIT PASSE-PARTOUT



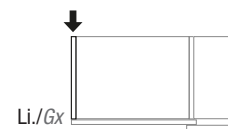
**Griff in Front
INTEGRIERT**
in preis inbegriffen
*poignée INTÉGRÉE
dans la porte
inclue dans le prix*

GLAS Farblos Durchsichtig
GLAS Grau Durchsichtig
VERRE transparent extraclair
VERRE transparent gris

AUSSENSEITEN ST. 25 CÔTÉ DE FINITION ÉP. 25



Außenseite für
Innenlaufende Tür
Côté de finition porte INTÉRIÈRE



Geben Sie die Seite an
Spécifier la direction

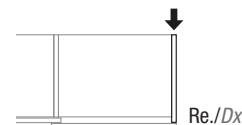
-1 Rechts/*Droite*
-3 Links/*Gauche*

H.	T. P.	Vol. m ³	ARTNR.
2193 *	589	0,109	G10D051-3
	429	0,082	021-3
2417 *	589	0,120	G10F051-3
	429	0,090	021-3
2577 *	589	0,127	G10G051-3
	429	0,096	021-3

Lack "Base"
Laqué "Base"
Lack "Plus"
Laqué "Plus"
Lack hochglanz
Laqué brillant
Eichenholz
Bois de chêne



Außenseite für
Außenlaufende Tür
Côté de finition porte EXTÉRIÈRE



Geben Sie die Seite an
Spécifier la direction

-1 Rechts/*Droite*
-3 Links/*Gauche*

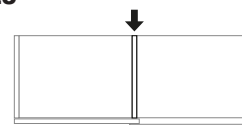
H.	T. P.	Vol. m ³	ARTNR.
2193 *	646	0,118	G12D0D1-3
	486	0,091	0A1-3
2417 *	646	0,130	G12F0D1-3
	486	0,101	0A1-3
2577 *	646	0,139	G12G0D1-3
	486	0,107	0A1-3

Lack "Base"
Laqué "Base"
Lack "Plus"
Laqué "Plus"
Lack hochglanz
Laqué brillant
Eichenholz
Bois de chêne

MITTELSEITEN ST. 25 CLOISONS ÉP. 25



**N.B. Für 4 Türligen Schiebetüren-
schränke siehe Seite 123**
*Division pour placards
4 portes, voir page 123*



Melamin Tela o. Juta
Mélangine Tela ou Juta

H.	T. P.	Vol. m ³	ARTNR.
2193 *	626	0,106	G30D050
	466	0,079	020
2417 *	626	0,117	G30F050
	466	0,088	020
2577 *	626	0,124	G30G050
	466	0,093	020

INNENEINTEILUNG:
ZUSÄTZLICHEN FACHBÖDEN, SCHUBLADENELEMENTE
UND ANDERE INNENEINTEILUNG: siehe ab Seite 178

ÉQUIPEMENT INTERNE:
ÉTAGÈRES INTERNES SUPPLÉMENTAIRES, BLOCS TIROIRS INTERNES
ET AUTRES ACCESSOIRES: voir de page 178

- Le prix se réfère aux éléments avec la structure MELAMINE. Pour armoire avec l'intérieure en finition Juta ou Tela LAQUÉ, voir pages 122-123
- Le module n'inclut pas les côtés de finition et les cloison. Le coût total du placard est obtenu en ajoutant: colonne, côtés de finition, cloisons, éventuels suppléments et poignées ou non prévues

Softclosing bei Öffnung und Schließung serienmäßig

Innenausstattung: 1 Fachboden und Kleiderstangen für jedes Element
Kleiderstangen in der Tiefe montiert für Schränke T. 541

Ouverture / fermeture douce en standard

Équipement interne: 1 étagère et tringles pour chaque espace
positionnés en profondeur sur les armoires P. 541

GLIX



Griff in Front
INTEGRIERT
in preis inbegriffen
poignée **INTÉGRÉE**
dans la porte
inclue dans le prix

GLAS lackiert hochglanz
GLAS lackiert satiniert
VERRE poli laqué
VERRE satiné laqué

GLIX

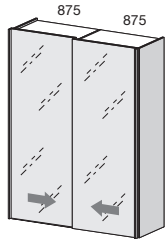


Griff in Front
INTEGRIERT
in preis inbegriffen
poignée **INTÉGRÉE**
dans la porte
inclue dans le prix

Spiegel
Miroir argent

SCHRÄNKE T. 701 - 541
PLACARDS P. 701 - 541

B. L. 1825



H.	T. P.	Vol. m ³	ARTNR.
2193 *	701	1,007	GCOD150
	541	0,858	120
2417 *	701	1,082	GCOF150
	541	0,925	120
2577 *	701	1,136	GCOG150
	541	0,973	120

SEITEN
COTÉS

Lack "Base"
Laqué "Base"

Lack "Plus"
Laqué "Plus"

Lack hochglanz
Laqué brillant

Eichenholz
Bois de chêne

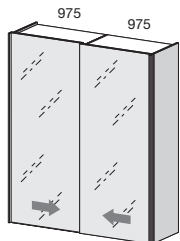
Lack "Base"
Laqué "Base"

Lack "Plus"
Laqué "Plus"

Lack hochglanz
Laqué brillant

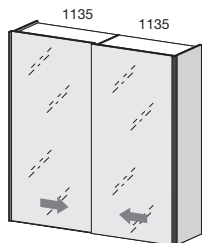
Eichenholz
Bois de chêne

B. L. 2025



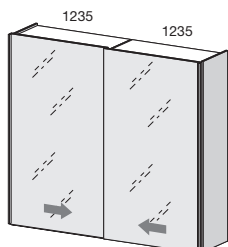
H.	T. P.	Vol. m ³	ARTNR.
2193 *	701	1,078	GCOD250
	541	0,921	220
2417 *	701	1,157	GCOF250
	541	0,992	220
2577 *	701	1,214	GCOG250
	541	1,043	220

B. L. 2345



H.	T. P.	Vol. m ³	ARTNR.
2193 *	701	1,192	GCOD350
	541	1,024	320
2417 *	701	1,279	GCOF350
	541	1,102	320
2577 *	701	1,341	GCOG350
	541	1,158	320

B. L. 2545

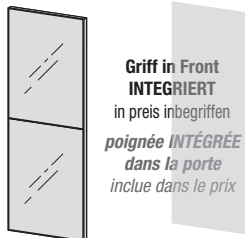


H.	T. P.	Vol. m ³	ARTNR.
2193 *	701	1,264	GCOD450
	541	1,088	420
2417 *	701	1,355	GCOF450
	541	1,171	420
2577 *	701	1,420	GCOG450
	541	1,230	420

- Der Angegebene Preis ist mit Korpusse mit Innenausführung in MELAMIN. Für die Innenausführung LACKIERT auf Jute oder Tela siehe S. 122-123
- Die Kompositionen beinhalten schon Außen- Mittelseiten und Griffe wo diese vorgesehen sind

* + Kunststoffgleiter H. 5
+ pieds antidérapants H. 5

TEKA



**Griff in Front
INTEGRIERT**
in preis inbegriffen
*poignée INTÉGRÉE
dans la porte
inclue dans le prix*

GLAS lackiert hochglanz
GLAS lackiert satiniert
VERRE poli laqué
VERRE satiné laqué

TEKA MIT PASSE-PARTOUT



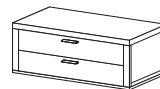
**Griff in Front
INTEGRIERT**
in preis inbegriffen
*poignée INTÉGRÉE
dans la porte
inclue dans le prix*

GLAS Farblos Durchsichtig
GLAS Grau Durchsichtig
VERRE transparent extraclair
VERRE transparent gris

ZUSÄTZLICHEN BÖDEN ST. 30 ÉTAGÈRES SUPPLÉMENTAIRES ÉP. 30

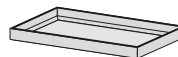
B. L.	T. P.	Vol. m ³	ARTNR.	Euro
875	500	0,046	OR90410	
	340	0,033	00	
975	500	0,051	OR90510	
	340	0,037	500	
1135	500	0,059	OR90610	
	340	0,043	600	
1235	500	0,064	OR90710	
	340	0,046	700	

INNENSCHUBLADENELEMENTE BLOC TIROIRS INTERNES



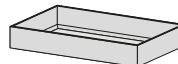
B.	ARTNR.	T. 500 H. 338		ARTNR.	T. 500 H. 628	
		Euro	Vol. m ³		Euro	Vol. m ³
875	CL11410		0,175	CL32410		0,321
975	CL11510		0,195	CL32510		0,357
1135	CL11610		0,226	CL32610		0,414

HEMDENAUSZUG PORTE-CHEMISES



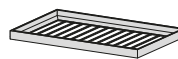
B.	ARTNR.	T. 469 H. 65	
		Euro	Vol. m ³
875	TL10410		0,043
975	TL10510		0,049

PULLOVERAUSZUG PORTE-PULL




B.	ARTNR.	T. 469 H. 130	
		Euro	Vol. m ³
875	TL20410		0,082
975	TL20510		0,092

AUSZIEHBARER HOSENTRÄGER PORTE-PANTALONS



B.	ARTNR.	T. 469 H. 65	
		Euro	Vol. m ³
875	TL30410		0,043
975	TL30510		0,049

HYDRAULISCHES KLEIDERLIFT PENDERIE ESCAMOTABLE



B.	ARTNR.	Euro	Vol. m ³
875	TS00600		0,021
975	TS00700		0,021
1135	TS00800		0,021
1235	TS00900		0,021

INNENEINTEILUNG:
ZUSÄTZLICHEN FACHBÖDEN, SCHUBLADENELEMENTE
UND ANDERE INNENEINTEILUNG: siehe ab Seite 178

ÉQUIPEMENT INTERNE:
ÉTAGÈRES INTERNES SUPPLÉMENTAIRES, BLOCS TIROIRS INTERNES
ET AUTRES ACCESSOIRES: voir de page 178

Lack "Base"
Laqué "Base"

Lack "Plus"
Laqué "Plus"

Lack hochglanz
Laqué brillant

Eichenholz
Bois de chêne

Lack "Base"
Laqué "Base"

Lack "Plus"
Laqué "Plus"

Lack hochglanz
Laqué brillant

Eichenholz
Bois de chêne

Softclosing bei Öffnung und Schließung serienmäßig

Innenausstattung: 1 Fachboden und Kleiderstangen für jedes Element
Kleiderstangen in der Tiefe montiert für Schränke T. 541

Ouverture / fermeture douce en standard

Équipement interne: 1 étagère et tringles pour chaque espace
positionnés en profondeur sur les armoires P. 541



Griff in Front
INTEGRIERT
in preis inbegriffen
poignée **INTÉGRÉE**
dans la porte
inclue dans le prix

GLAS lackiert hochglanz
GLAS lackiert satiniert
VERRE poli laqué
VERRE satiné laqué



Griff in Front
INTEGRIERT
in preis inbegriffen
poignée **INTÉGRÉE**
dans la porte
inclue dans le prix

Spiegel
Miroir argent

SCHRÄNKE T. 701 - 541
PLACARDS P. 701 - 541

SEITEN
COTÉS

Lack "Base"
Laqué "Base"

Lack "Plus"
Laqué "Plus"

Lack hochglanz
Laqué brillant

Eichenholz
Bois de chêne

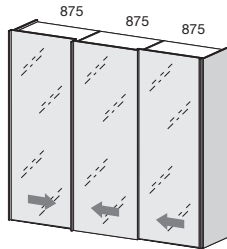
Lack "Base"
Laqué "Base"

Lack "Plus"
Laqué "Plus"

Lack hochglanz
Laqué brillant

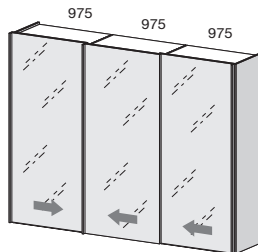
Eichenholz
Bois de chêne

B. L. 2725



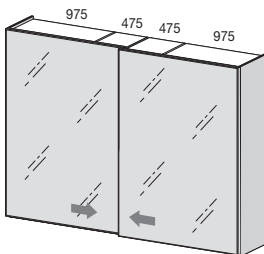
H.	T. P.	Vol. m ³	ARTNR.
2193 *	701	1,443	GCOD550
	541	1,233	520
2417 *	701	1,549	GC0F550
	541	1,329	520
2577 *	701	1,625	GCOG550
	541	1,397	520

B. L. 3025



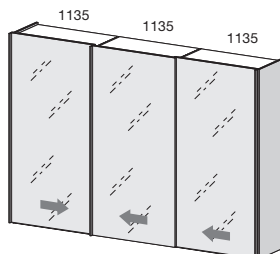
H.	T. P.	Vol. m ³	ARTNR.
2193 *	701	1,551	GCOD650
	541	1,330	620
2417 *	701	1,664	GC0F650
	541	1,432	620
2577 *	701	1,744	GCOG650
	541	1,505	620

B. L. 3025



H.	T. P.	Vol. m ³	ARTNR.
2417 *	701	1,897	GC1F650
	541	1,638	620
2577 *	701	1,993	GC1G650
	541	1,725	620

B. L. 3505

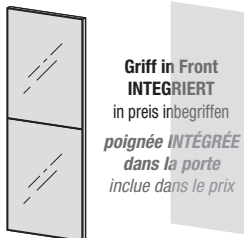


H.	T. P.	Vol. m ³	ARTNR.
2193 *	701	1,723	GCOD750
	541	1,484	720
2417 *	701	1,846	GC0F750
	541	1,596	720
2577 *	701	1,934	GCOG750
	541	1,677	720

- Der Angegebene Preis ist mit Korpusse mit Innenausführung in MELAMIN. Für die Innenausführung LACKIERT auf JUTA oder TELA siehe S. 122-123
- Die Kompositionen beinhalten schon Außen- Mittelseiten und Griffe wo diese vorgesehen sind

* + Kunststoffgleiter H. 5
+ pieds antidérapants H. 5

TEKA



**Griff in Front
INTEGRIERT**
in preis inbegriffen
*poignée INTÉGRÉE
dans la porte
inclue dans le prix*

GLAS lackiert hochglanz
GLAS lackiert satiniert
VERRE poli laqué
VERRE satiné laqué

TEKA MIT PASSE-PARTOUT



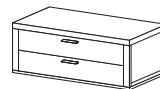
**Griff in Front
INTEGRIERT**
in preis inbegriffen
*poignée INTÉGRÉE
dans la porte
inclue dans le prix*

GLAS Farblos Durchsichtig
GLAS Grau Durchsichtig
VERRE transparent extraclair
VERRE transparent gris

ZUSÄTZLICHEN BÖDEN ST. 30 ÉTAGÈRES SUPPLÉMENTAIRES ÉP. 30

B. L.	T. P.	Vol. m ³	ARTNR.	Euro
875	500	0,046	OR90410	
	340	0,033	00	
975	500	0,051	OR90510	
	340	0,037	500	
1135	500	0,059	OR90610	
	340	0,043	600	
1235	500	0,064	OR90710	
	340	0,046	700	

INNENSCHUBLADENELEMENTE BLOC TIROIRS INTERNES



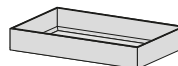
B.	ARTNR.	T. 500 H. 338		ARTNR.	T. 500 H. 628	
		Euro	Vol. m ³		Euro	Vol. m ³
875	CL11410		0,175	CL32410		0,321
975	CL11510		0,195	CL32510		0,357
1135	CL11610		0,226	CL32610		0,414

HEMDENAUSZUG PORTE-CHEMISES



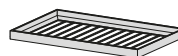
B.	ARTNR.	T. 469 H. 65	
		Euro	Vol. m ³
875	TL10410		0,043
975	TL10510		0,049

PULLOVERAUSZUG PORTE-PULL




B.	ARTNR.	T. 469 H. 130	
		Euro	Vol. m ³
875	TL20410		0,082
975	TL20510		0,092

AUSZIEHBARER HOSENTRÄGER PORTE-PANTALONS



B.	ARTNR.	T. 469 H. 65	
		Euro	Vol. m ³
875	TL30410		0,043
975	TL30510		0,049

HYDRAULISCHES KLEIDERLIFT PENDERIE ESCAMOTABLE



B.	ARTNR.	Euro	Vol. m ³
875	TS00600		0,021
975	TS00700		0,021
1135	TS00800		0,021
1235	TS00900		0,021

INNENEINTEILUNG:
ZUSÄTZLICHEN FACHBÖDEN, SCHUBLADENELEMENTE
UND ANDERE INNENEINTEILUNG: siehe ab Seite 178

ÉQUIPEMENT INTERNE:
ÉTAGÈRES INTERNES SUPPLÉMENTAIRES, BLOCS TIROIRS INTERNES
ET AUTRES ACCESSOIRES: voir de page 178

Lack "Base"
Laqué "Base"

Lack "Plus"
Laqué "Plus"

Lack hochglanz
Laqué brillant

Eichenholz
Bois de chêne

Lack "Base"
Laqué "Base"

Lack "Plus"
Laqué "Plus"

Lack hochglanz
Laqué brillant

Eichenholz
Bois de chêne

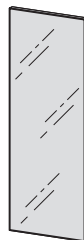
- Le prix se réfère aux éléments avec la structure MELAMINE. Pour armoire avec l'intérieure en finition Juta ou Tela LAQUÉ, voir pages 122-123
- Les compositions comprennent déjà des côtés, des cloisons et des poignées où sont prévues

Softclosing bei Öffnung und Schließung serienmäßig

Innenausstattung: 1 Fachboden und Kleiderstangen für jedes Element
Kleiderstangen in der Tiefe montiert für Schränke T. 541

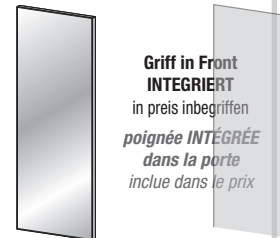
Ouverture / fermeture douce en standard

Équipement interne: 1 étagère et tringles pour chaque espace
positionnés en profondeur sur les armoires P. 541



Griff in Front
INTEGRIERT
in preis inbegriffen
poignée **INTÉGRÉE**
dans la porte
inclue dans le prix

GLAS lackiert hochglanz
GLAS lackiert satiniert
VERRE poli laqué
VERRE satiné laqué



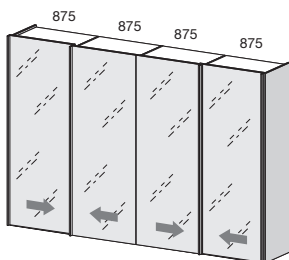
Griff in Front
INTEGRIERT
in preis inbegriffen
poignée **INTÉGRÉE**
dans la porte
inclue dans le prix

Spiegel
Miroir argent

SCHRÄNKE T. 701 - 541
PLACARDS P. 701 - 541

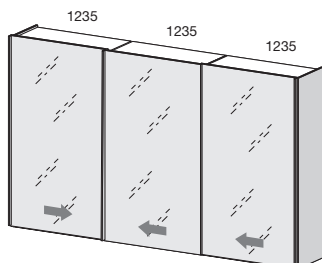
SEITEN
COTÉS

B. L. 3650



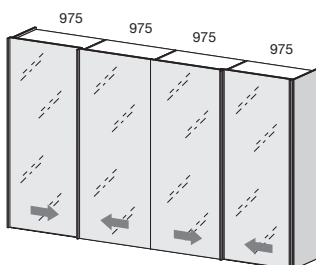
H.	T. P.	Vol. m ³	ARTNR.
2193 *	701	2,014	GCOD850
	541	1,715	820
2417 *	701	2,164	GCOF850
	541	1,849	820
2577 *	701	2,271	GCOG850
	541	1,945	820

B. L. 3805



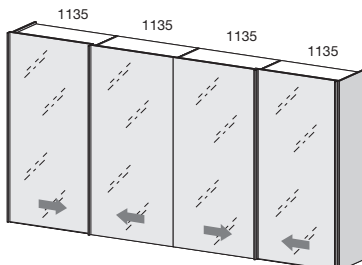
H.	T. P.	Vol. m ³	ARTNR.
2193 *	701	1,830	GCOD950
	541	1,580	920
2417 *	701	1,960	GCOF950
	541	1,699	920
2577 *	701	2,053	GCOG950
	541	1,784	920

B. L. 4050



H.	T. P.	Vol. m ³	ARTNR.
2193 *	701	2,155	GCODA50
	541	1,842	A20
2417 *	701	2,314	GCOFA50
	541	1,985	A20
2577 *	701	2,428	GCOGA50
	541	2,087	A20

B. L. 4690



H.	T. P.	Vol. m ³	ARTNR.
2193 *	701	2,385	GCODB50
	541	2,048	B20
2417 *	701	2,558	GCOFB50
	541	2,204	B20
2577 *	701	2,681	GCOGB50
	541	2,317	B20

Lack "Base"
Laqué "Base"

Lack "Plus"
Laqué "Plus"

Lack hochglanz
Laqué brillant

Eichenholz
Bois de chêne

Lack "Base"
Laqué "Base"

Lack "Plus"
Laqué "Plus"

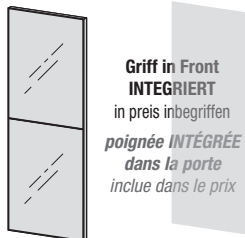
Lack hochglanz
Laqué brillant

Eichenholz
Bois de chêne

- Der Angegebene Preis ist mit Korpusse mit Innenausführung in MELAMIN. Für die Innenausführung LACKIERT auf JUTA oder TELA siehe S. 122-123
- Die Kompositionen beinhalten schon Außen- Mittelseiten und Griffe wo diese vorgesehen sind

* + Kunststoffgleiter H. 5
+ pieds antidérapants H. 5

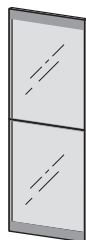
TEKA



**Griff in Front
INTEGRIERT**
in preis inbegriffen
*poignée INTÉGRÉE
dans la porte
inclue dans le prix*

GLAS lackiert hochglanz
GLAS lackiert satiniert
VERRE poli laqué
VERRE satiné laqué

TEKA MIT PASSE-PARTOUT



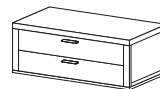
**Griff in Front
INTEGRIERT**
in preis inbegriffen
*poignée INTÉGRÉE
dans la porte
inclue dans le prix*

GLAS Farblos Durchsichtig
GLAS Grau Durchsichtig
VERRE transparent extraclair
VERRE transparent gris

ZUSÄTZLICHEN BÖDEN ST. 30 ÉTAGÈRES SUPPLÉMENTAIRES ÉP. 30

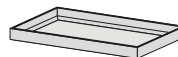
B. L.	T. P.	Vol. m ³	ARTNR.	Euro
875	500	0,046	OR90410	
	340	0,033	00	
975	500	0,051	OR90510	
	340	0,037	500	
1135	500	0,059	OR90610	
	340	0,043	600	
1235	500	0,064	OR90710	
	340	0,046	700	

INNENSCHUBLADENELEMENTE BLOC TIROIRS INTERNES



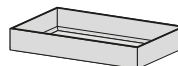
B.	ARTNR.	T. 500 H. 338		ARTNR.	T. 500 H. 628	
		Euro	Vol. m ³		Euro	Vol. m ³
875	CL11410		0,175	CL32410		0,321
975	CL11510		0,195	CL32510		0,357
1135	CL11610		0,226	CL32610		0,414

HEMDENAUSZUG PORTE-CHEMISES



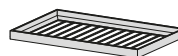
B.	ARTNR.	T. 469 H. 65	
		Euro	Vol. m ³
875	TL10410		0,043
975	TL10510		0,049

PULLOVERAUSZUG PORTE-PULL




B.	ARTNR.	T. 469 H. 130	
		Euro	Vol. m ³
875	TL20410		0,082
975	TL20510		0,092

AUSZIEHBARER HOSENTRÄGER PORTE-PANTALONS



B.	ARTNR.	T. 469 H. 65	
		Euro	Vol. m ³
875	TL30410		0,043
975	TL30510		0,049

HYDRAULISCHES KLEIDERLIFT PENDERIE ESCAMOTABLE



B.	ARTNR.	Euro	Vol. m ³
875	TS00600		0,021
975	TS00700		0,021
1135	TS00800		0,021
1235	TS00900		0,021

INNENEINTEILUNG:
ZUSÄTZLICHEN FACHBÖDEN, SCHUBLADENELEMENTE
UND ANDERE INNENEINTEILUNG: siehe ab Seite 178

ÉQUIPEMENT INTERNE:
ÉTAGÈRES INTERNES SUPPLÉMENTAIRES, BLOCS TIROIRS INTERNES
ET AUTRES ACCESSOIRES: voir de page 178

Lack "Base"
Laqué "Base"

Lack "Plus"
Laqué "Plus"

Lack hochglanz
Laqué brillant

Eichenholz
Bois de chêne

Lack "Base"
Laqué "Base"

Lack "Plus"
Laqué "Plus"

Lack hochglanz
Laqué brillant

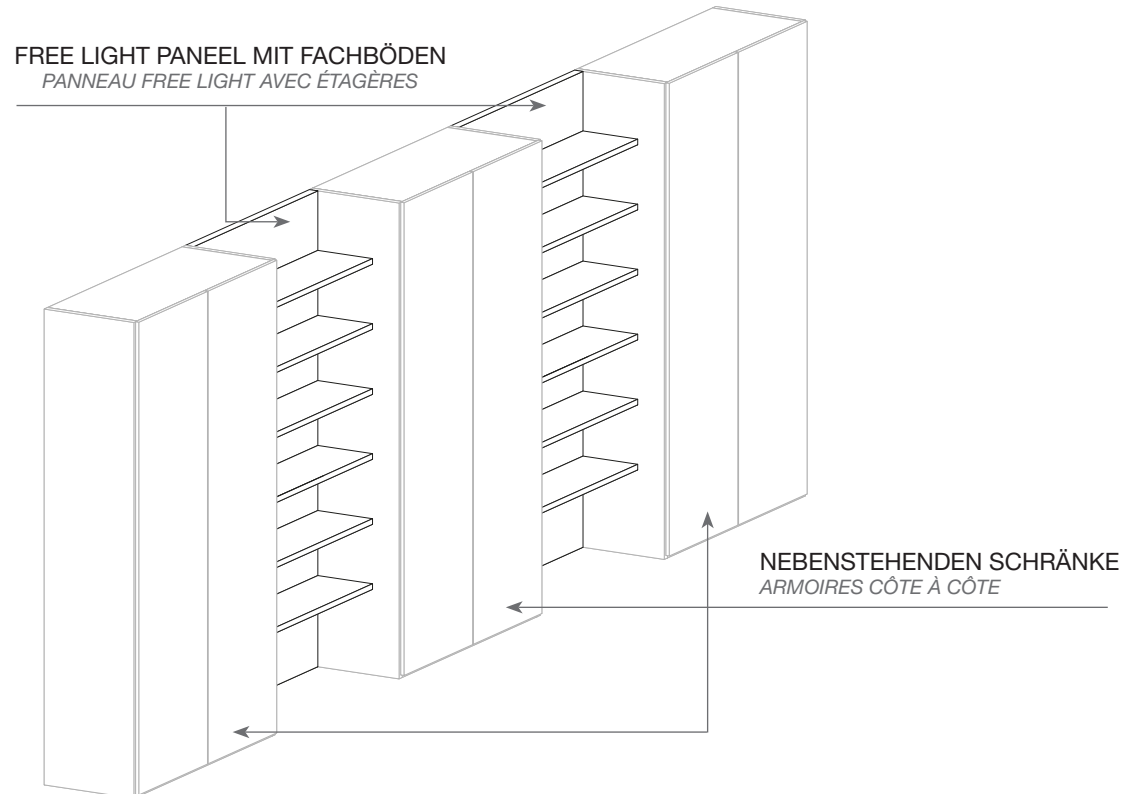
Eichenholz
Bois de chêne

ELEMENT FREE LIGHT

ÉLÉMENT FREE LIGHT

FREE LIGHT ist gedacht als Verbindungselement zwischen zwei oder mehr Schränke. Es besteht aus ein Wandpaneel an dem man Fachböden angebracht sind. Das Element ist in drei Breiten erhältlich (450 – 600 – 900) und vier Höhen (2193 – 2417 – 2577 – 2897 mm).

FREE LIGHT est le système conçu comme une connexion entre deux ou plusieurs armoires. Il se compose d'un panneau positionné sur le mur, auquel sont fixées des étagères. L'élément est disponible en trois largeurs (450 - 600 - 900 mm) et quatre hauteurs (2193 - 2417 - 2577 - 2897 mm)



TECHNISCHE ANGABEN

Paneel Ausführung Lack

Paneel in Folding bauweise aus Spanplatte Klasse "E1" Stärke 18 mm. Außen mit Laminat Verkleidet, lackiert matt. Papierkanten für die Seiten nicht in sicht.

Fachböden Ausführung Lack

Paneel aus Spanplatte Klasse "E1" Stärke 30 mm, Innen und Außen mit Melamin Verkleidet mit ABS Kante, lackiert matt. Papierkanten für die Seiten nicht in sicht.

Beschlag

Die Wandpaneel besitzen auf der Rückseite spezielle Beschläge für die Befestigung. Diese geben die Möglichkeit der Einstellung von 10 mm in der Höhe, 5 mm in der Tiefe und haben eine Sicherheit Vorrichtung gegen versehentliche aushängen. Die Einstellung erfolgt durch eine Bohrung auf die Oberkante des Paneels. Die Fachböden werden durch Fachbodenträger and die Schrankseiten befestigt.

Technische Anmerkung

Für die montage der Wandpaneel ist es notwendig eventuelle Fußleisten zu demontieren wo der Paneel platz finden wird. Auf Anfrage kann man werkseitig ein Ausschnitt für die Fußleiste durchführen. Für den Aufpreis siehe Seite 203.

Elemente

B. 450 – 600 – 900 mm

H. 2193 – 2417 – 2577 - 2897 mm

FICHE TECHNIQUE

Panneau en finition laquée

Panneau de 18 mm d'épaisseur en micro-particules de bois classe «E1» en forme de pliage, revêtu extérieurement et intérieurement en stratifié épais, disponible en finition laquée mate sur la face extérieure. Bord papier pour les parties non visibles.

Étagères finition laquée

Panneau en micro-particules de bois classe «E1» de 30 mm d'épaisseur, revêtu extérieurement et intérieurement en stratifié extra épais, disponible en finition laquée mate. Bordure avant en ABS, bord papier pour les parties non visibles.

Quincaillerie

Les panneaux muraux sont fixés avec des connexions spéciales, qui sont positionnées à l'arrière du panneau. Ils ont un réglage de 10 mm en hauteur, 5 mm en profondeur et sont équipés d'un système anti-déblocage. Le trou de réglage est positionné dans la partie supérieure du panneau, assurant ainsi une extrême propreté. Les étagères sont fixées sur les derniers côtés de l'armoire au moyen de supports d'étagères appropriés.

Note technique

Il est nécessaire de retirer la plinthe de la pièce, dans l'espace où le panneau doit être placé. Sur demande, il est possible de remodeler le panneau pour loger la plinthe. Pour le supplément voir page 203.

Modularité

L. 450 – 600 – 900 mm

H. 2193 – 2417 – 2577 - 2897 mm

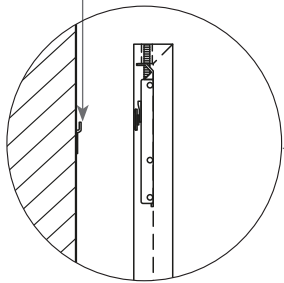
ELEMENT FREE LIGHT

ÉLÉMENT FREE LIGHT

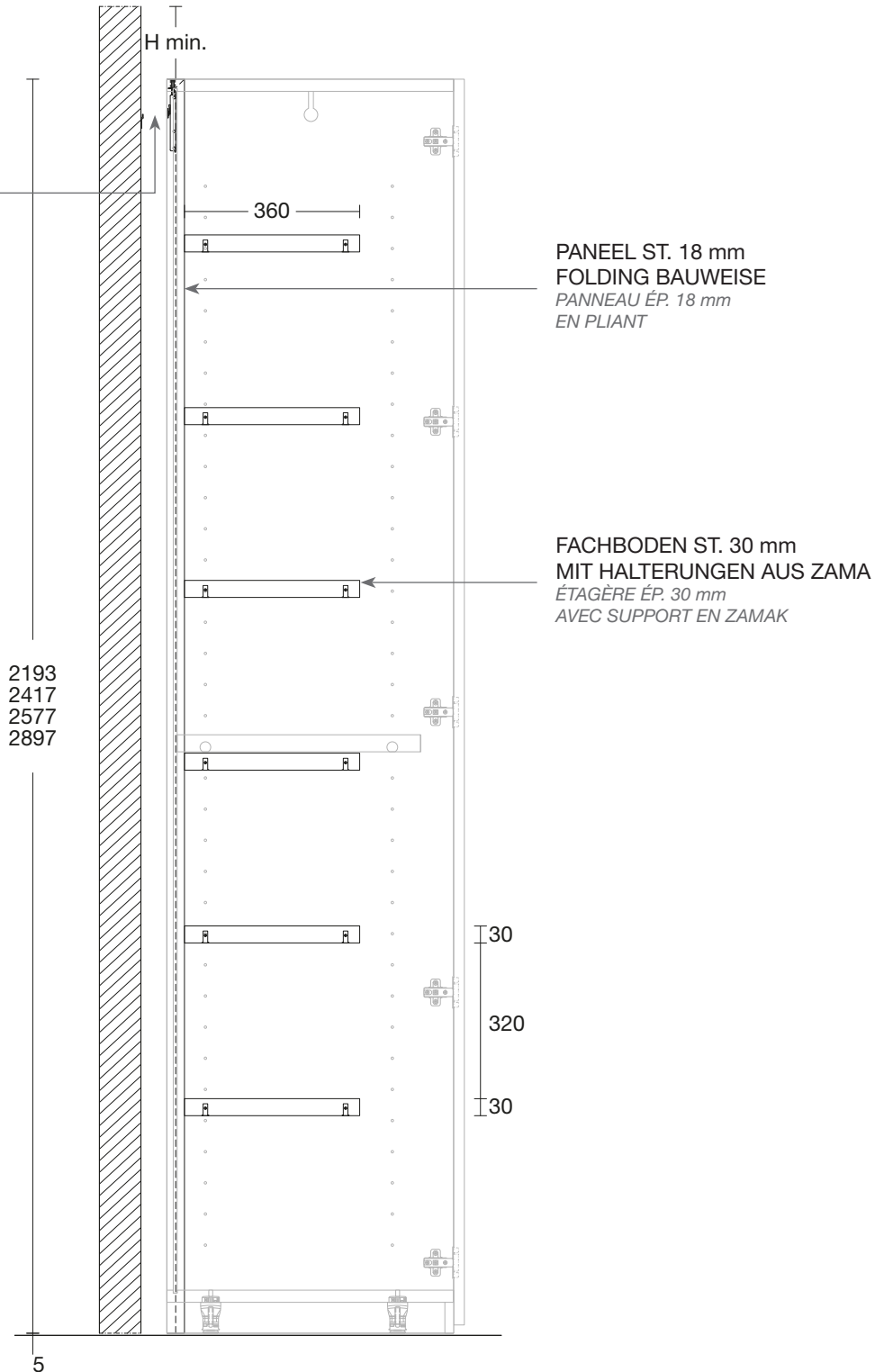
QUERSCHNITT SECTION STRUCTURELLE

H Min. : ES WIRD EMPFOHLEN EIN MINDESTABSTAND ZUR ZIMMERDECKE VON 60 mm EINZUHALTEN
IL EST RECOMMANDÉ DE MAINTENIR UNE DISTANCE MINIMALE DE 60 mm AU PLAFOND

TRÄGERPLATTE FÜR
HÄNGEBESCHLAG
SUPPORT POUR ACCROCHAGE
QUINCAILLERIE



HÄNGEBESCHLAG DETAIL
PANEEL - WAND
DÉTAIL QUINCAILLERIE
PANNEAU - MUR



PANEEL ST. 18 mm
FOLDING BAUWEISE
PANNEAU ÉP. 18 mm
EN PLIANT

FACHBODEN ST. 30 mm
MIT HALTERUNGEN AUS ZAMA
ÉTAGÈRE ÉP. 30 mm
AVEC SUPPORT EN ZAMAK

Programm FREE
Programme FREE



- ZIEGELMAUER. IN FALL VON TROCKENBAU WÄNDE MÜSSEN DIESE DIE NÖTIGEN EIGENSCHAFTEN FÜR DAS AUFHÄNGEN ERFÜLLEN. SIE BENÖTIGE AUCH PASSENDE DÜBEL UND SCHRAUBEN.
MORASSUTTI LIEFERT NUR HÄNGEBESCHLAG FÜR BEFESTIGUNG AUF WÄNDE MIT ZIEGELSTEINE.
MUR DE BRIQUE. POUR LES MURS EN PLÂTRE, FOURNIR DES ZONES APPROPRIÉES ET DU MATÉRIEL DE FIXATION ADAPTÉ.
MORASSUTTI FOURNIT UNIQUEMENT DES SUPPORTS POUR LA FIXATION AU MUR EN BRIQUE.
- WIR ÜBERNEHMEN KEINE VERANTWORTUNG FÜR FEHLFUNKTIONEN RESULTIEREND DURCH EINE NICHT GEEIGNETE STELLWAND ODER NICHT ORDNUNGSGEMÄSSE BEFESTIGUNG DER HÄNGEBESCHLÄGE. AUF HÄNGEELEMENTE NICHT SITZEN ODER SICH STUTZEN.
NOUS N'ASSUMONS AUCUNE RESPONSABILITÉ POUR LES DÉFAUTS LIÉS À L'INADÉQUATION DU MUR DE SUPPORT ET / OU DU SYSTÈME DE MONTAGE. NE VOUS ASSISEZ PAS OU NE VOUS APPUYEZ PAS SUR LES ÉLÉMENTS DE SUSPENSION

ELEMENT FREE LIGHT


ÉLÉMENT FREE LIGHT

BEISPIELE
EXEMPLES


H. 2193




H. 2417



H. 2577



H. 2897

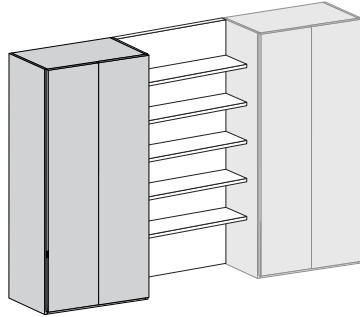


ELEMENT FREE LIGHT

ÉLÉMENT FREE LIGHT

H. 2193*

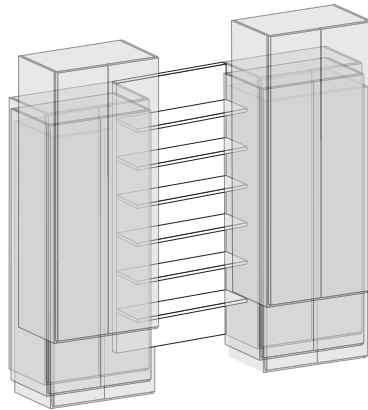
Element Free Light
mit 5 Fachböden
*Element Free Light
avec 5 étagères*



B. L.	T. P.	Vol. m ³	ARTNR. CODE	Lack "Base" Laqué "Base"	Lack "Plus" Laqué "Plus"
450	396	0,120	FL1D110		
600	396	0,156	FL1D210		
900	396	0,228	FL1D310		

H. 2417*

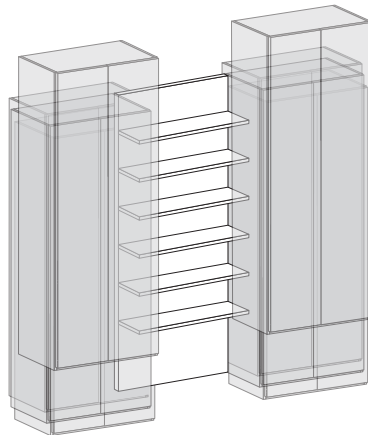
Element Free Light
mit 6 Fachböden
*Element Free Light
avec 6 étagères*



450	396	0,131	FL1F110		
600	396	0,169	FL1F210		
900	396	0,247	FL1F310		

H. 2577*

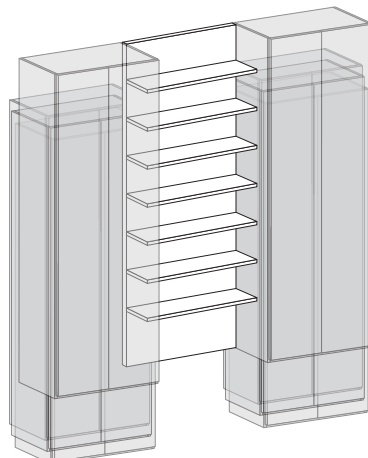
Element Free Light
mit 6 Fachböden
*Element Free Light
avec 6 étagères*



450	396	0,138	FL1G110		
600	396	0,179	FL1G210		
900	396	0,260	FL1G310		

H. 2897*

Element Free Light
mit 7 Fachböden
*Element Free Light
avec 7 étagères*



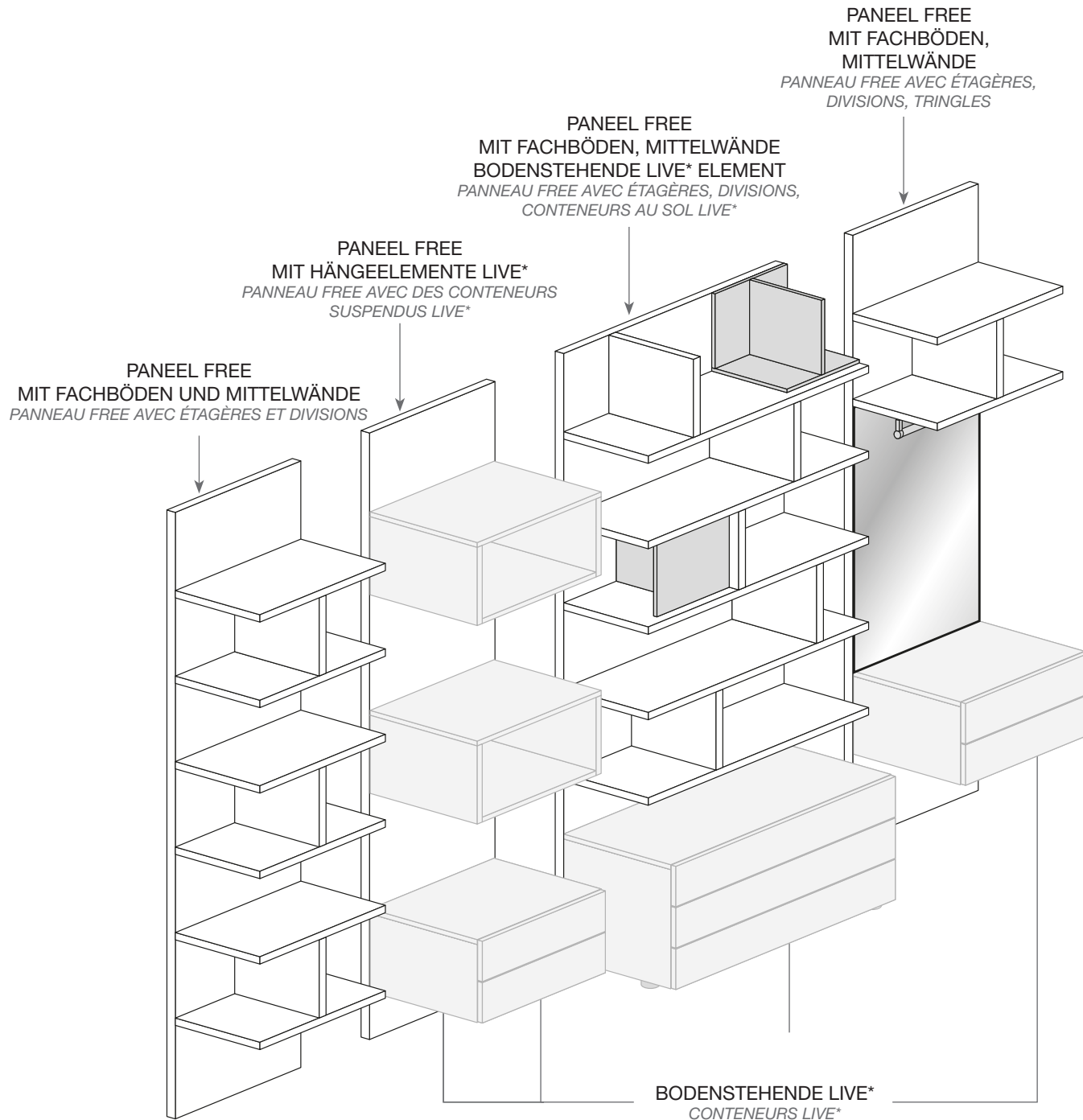
450	396	0,152	FL1H110		
600	396	0,197	FL1H210		
900	396	0,288	FL1H310		

ELEMENT FREE

ÉLÉMENT FREE

Das Element FREE kann zwischen zwei Schrank Korpusse oder am ende eine Komposition plaziert werden. Es besteht aus ein Wandpaneel an dem man Fachböden, Kleiderstangen, kleine Zwischenwände und Schubkastenelementen der Kollektion LIVE* anbringen kann. Das Element ist in drei Breiten erhältlich (450 - 600 - 900 mm) und in vier Höhen (2193 - 2417 - 2577 - 2897).

FREE est l'élément qui s'intègre bien à la fois au salon et à la chambre à coucher. Il peut être utilisé comme bibliothèque, comme liaison entre deux armoires à portes battantes ou coulissantes, ou comme élément de fermeture à la fin de la composition. Il est constitué d'un panneau positionné sur le mur, auquel sont fixés des tringles, des étagères, des séparateurs et des blocs à tiroirs de la collection LIVE*. L'élément est disponible en trois largeurs (450 - 600 - 900 mm) et quatre hauteurs (2193 - 2417 - 2577 - 2897 mm).



* SIEHE ANGABEN IN PREISLISTE LOGIC-LIVE
VOIR CE QUI EST INDIQUÉ DANS LA LISTE DE PRIX LOGIC-LIVE

TECHNISCHE ANGABEN

Paneel Ausführung Lack

Paneel in Folding bauweise aus Spanplatte Klasse "E1" Stärke 18 mm. Außen mit Laminat Verkleidet, lackiert matt. Papierkanten für die Seiten nicht in sicht.

Fachböden und Mittelwände Ausführung Lack

Paneel aus Spanplatte Klasse "E1" Stärke 30 mm, Innen und Außen mit Laminat Verkleidet mit ABS Kante, lackiert matt. Papierkanten für die Seiten nicht in sicht.

LIVE Elemente

Siehe angaben in die Preisliste LOGIC-LIVE.

Beschläge

Die Wandpaneele besitzen auf der Rückseite spezielle Beschläge für die Befestigung. Diese geben die Möglichkeit der Einstellung von 10 mm in der Höhe, 5 mm in der Tiefe und haben eine Sicherheit Vorrichtung gegen versehentliche aushängen. Die Einstellung erfolgt durch eine Bohrung auf die Oberkante des Paneels. Die Elemente LIVE können auf dem Boden Stehen oder auch hängend sein. In Letzten Fall besitzen diesen ein Hängebeschlag in die Rückwand integriert. Diese gibt uns die Möglichkeit eine Einstellung in der Höhe von 13 mm und in der Breite von 12 mm, außerdem besitzen die Hängebeschläge eine Sicherheit Vorrichtung gegen versehentliche Aushängung. Die Fachböden werden durch einen Steckbeschlag fixiert. Diese kann 3,5 mm in der Höhe und 5 mm in der Breite Eingestellt werden. Die kleinen Zwischenwände werden an die Fachböden durch Stifte und Exzenter Fixiert.

Technische anmerkung

Für die montage der Wandpaneel ist es notwendig eventuelle Fußleisten zu demontieren wo der Paneel platz finden wird. Auf Anfrage kann man werkseitig ein Ausschnitt für die Fußleiste durchführen. Für den Aufpreis siehe Seite 203.

Elemente

B. 450 – 600 – 900 mm
H. 2193 – 2417 – 2577 – 2897 mm
T. 396 mm mit Fachböden und Mittelwände
T. 418 – 514 mm mit Elemente LIVE

FICHE TECHNIQUE

Panneau en finition laquée

Panneau de 18 mm d'épaisseur en micro-particules de bois classe «E1» en forme de pliage, revêtu extérieurement et intérieurement en stratifié épais, disponible en finition laquée mate sur la face extérieure. Bord du papier pour les parties non visibles.

Étagères et Divisions en finition laquée

Panneau en micro-particules de bois classe «E1» de 30 mm d'épaisseur, revêtu extérieurement et intérieurement en stratifié extra épais, disponible en finition laquée mate. Bordure avant en ABS, bord papier pour les parties non visibles.

Conteneurs LIVE au sol et suspendus

Voir ce qui est indiqué dans la liste de prix LOGIC-LIVE.

Quincaillerie

Les panneaux muraux sont fixés avec des connexions spéciales, qui sont positionnées à l'arrière du panneau. Ils ont un réglage de 10 mm en hauteur, 5 mm en profondeur et sont équipés d'un système anti-déblocage. Le trou de réglage est positionné dans la partie supérieure du panneau, assurant ainsi une extrême propreté. Les conteneurs du programme Live living peuvent être posés au sol ou suspendus. Dans ce cas, ils sont équipés de cintres positionnés à l'arrière, qui disposent d'un système anti-déblocage qui empêche les chutes accidentelles, ainsi que d'un système de réglage indépendant, qui permet de régler l'armoire en hauteur de 13 mm et en largeur de 12 mm.

Les étagères sont fixées au panneau au moyen d'étagères rétractables, équipées d'un réglage en hauteur de 3,5 mm et d'un réglage en largeur de 5 mm. Les séparateurs sont ancrés aux étagères au moyen de tirants spéciaux et d'excentriques.

Note technique

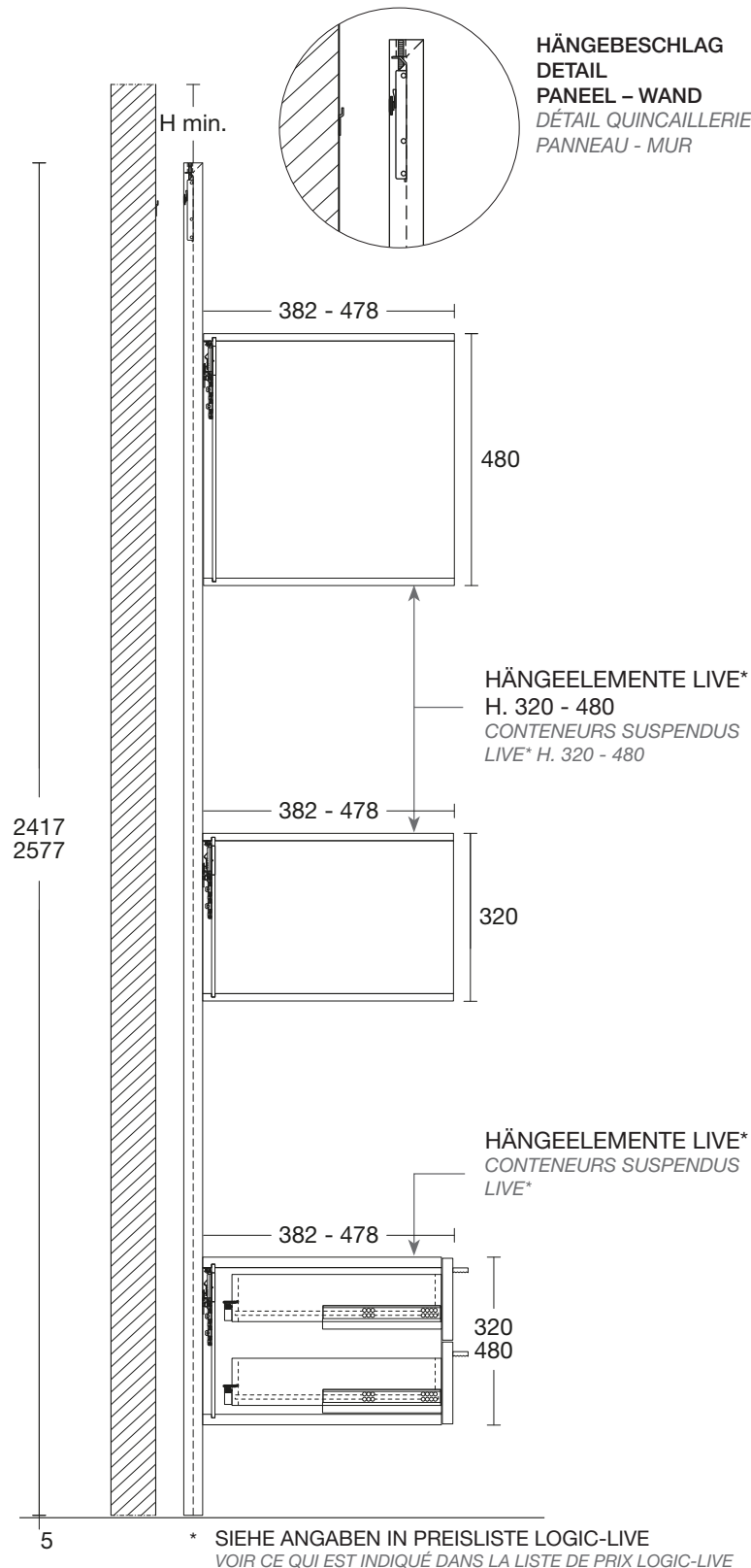
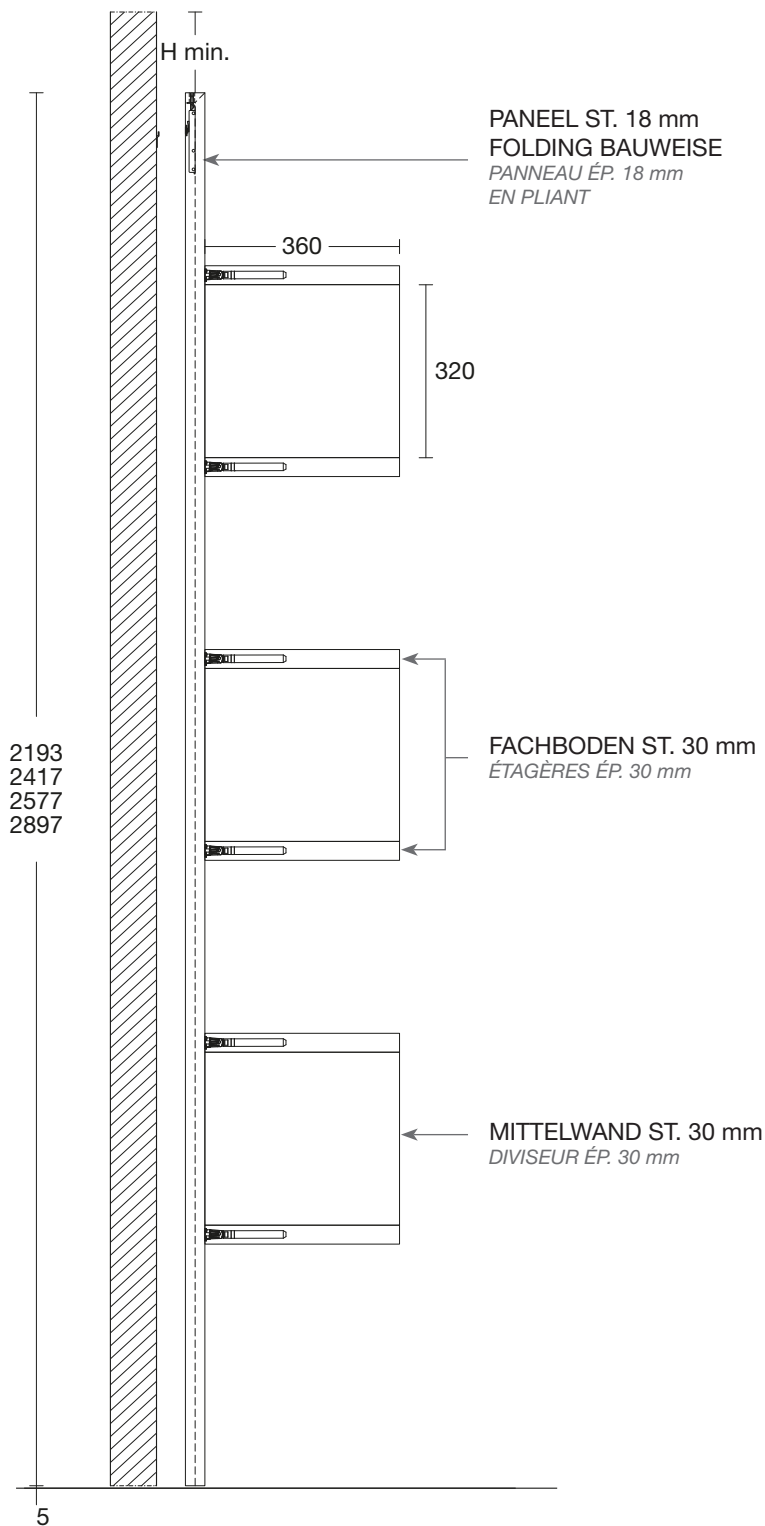
Il est nécessaire de retirer la plinthe de la pièce, dans l'espace où le panneau doit être placé. Sur demande, il est possible de remodeler le panneau pour loger la plinthe. Pour le supplément voir page 203.

Modularité

L. 450 – 600 – 900 mm
L. 2193 – 2417 – 2577 – 2897 mm
P. 396 mm avec étagères et divisions
P. 418 – 514 mm avec conteneurs LIVE

LÖSUNG MIT FACHBÖDEN UND MITTELWÄNDE
SOLUTION AVEC ÉTAGÈRES ET DIVISEURS

LÖSUNG MIT LIVE* ELEMENTE
*SOLUTION AVEC CONTENEURS LIVE**

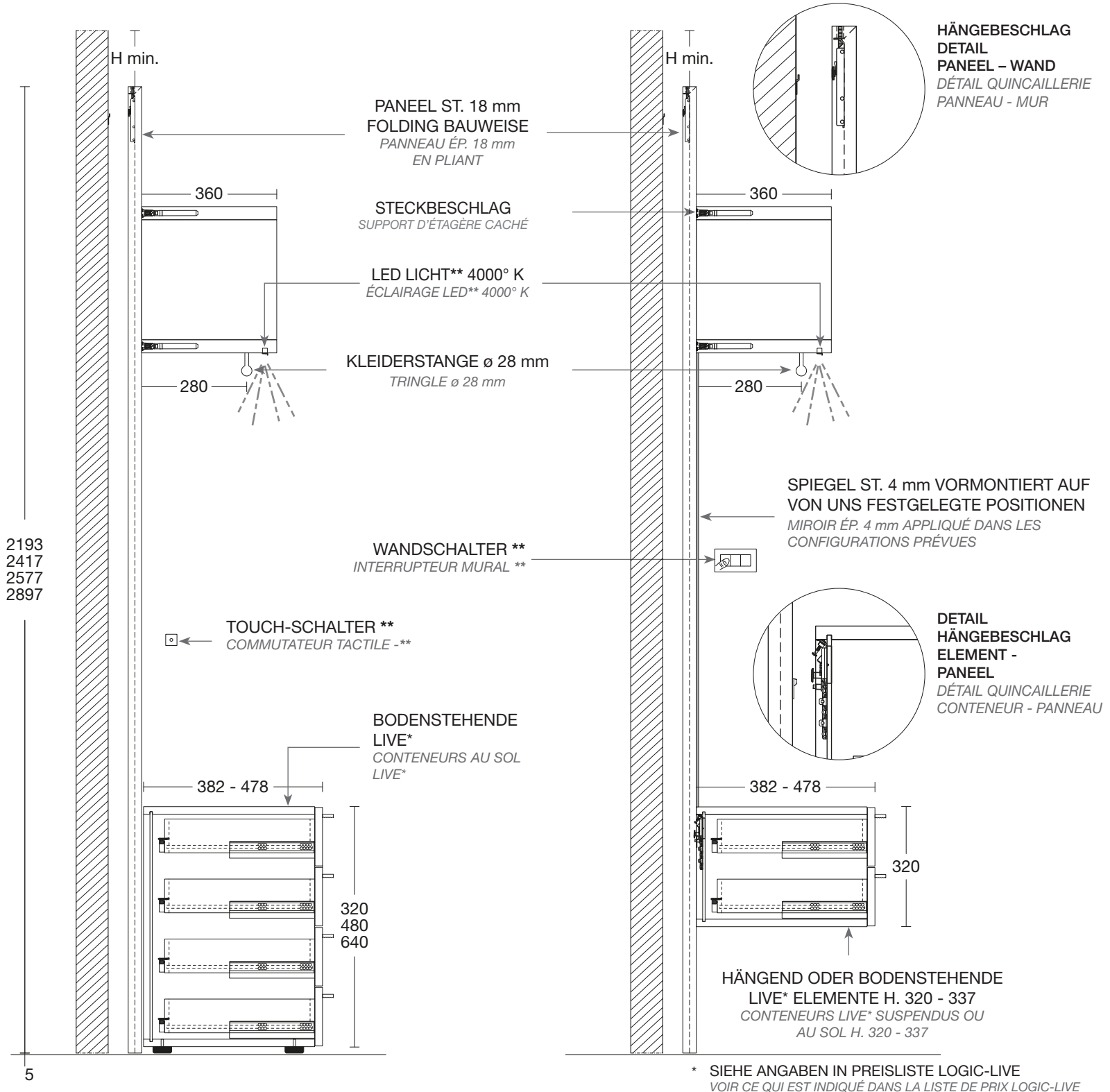


- ZIEGELMAUER. IN FALL VON TROCKENBAU WÄNDE MÜSSEN DIESE DIE NÖTIGEN EIGENSCHAFTEN FÜR DAS AUFHÄNGEN ERFÜLLEN. SIE BENÖTIGE AUCH PASSENDE DÜBEL UND SCHRAUBEN.
MORASSUTTI LIEFERT NUR HÄNGEBESCHLAG FÜR BEFESTIGUNG AUF WÄNDE MIT ZIEGELSTEINE.
MUR DE BRIQUE. POUR LES MURS EN PLÂTRE, FOURNIR DES ZONES APPROPRIÉES ET DU MATÉRIEL DE FIXATION ADAPTÉ.
MORASSUTTI FOURNIT UNIQUEMENT DES SUPPORTS POUR LA FIXATION AU MUR EN BRIQUE.
- WIR ÜBERNEHMEN KEINE VERANTWORTUNG FÜR FEHLFUNKTIONEN RESULTIEREND DURCH EINE NICHT GEEIGNETE STELLWAND ODER NICHT ORDNUNGSGEMÄSSE BEFESTIGUNG DER HÄNGEBESCHLÄGE. AUF HÄNGEELEMENTE NICHT SITZEN ODER SICH STUTZEN.
NOUS N'ASSUMONS AUCUNE RESPONSABILITÉ POUR LES DÉFAUTS LIÉS À L'INADÉQUATION DU MUR DE SUPPORT ET / OU DU SYSTÈME DE MONTAGE. NE VOUS ASSISEZ PAS OU NE VOUS APPUYEZ PAS SUR LES ÉLÉMENTS DE SUSPENSION

H Min. : ES WIRD EMPFOHLEN EIN MINDESTABSTAND ZUR ZIMMERDECKE VON 60 mm EIN ZU HALTEN
 IL EST RECOMMANDÉ DE MAINTENIR UNE DISTANCE MINIMALE DE 60 mm AU PLAFOND

LÖSUNG MIT KLEIDERSTANGE UND BODENSTEHENDE LIVE* ELEMENTE
 SOLUTION AVEC ÉTAGÈRES, DIVISEURS, TRINGLES ET CONTENERS LIVE* AU SOL

LÖSUNG MIT KLEIDERSTANGE UND HÄNGENDE LIVE* ELEMENTE
 SOLUTION AVEC ÉTAGÈRES, DIVISEURS, TRINGLES ET CONTE-NEURS LIVE* SUSPENDUS

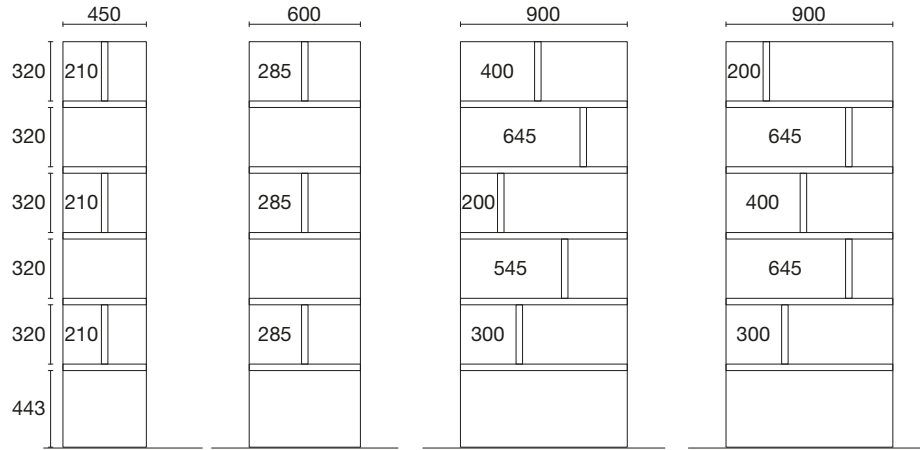


Programm FREE
 Programme FREE

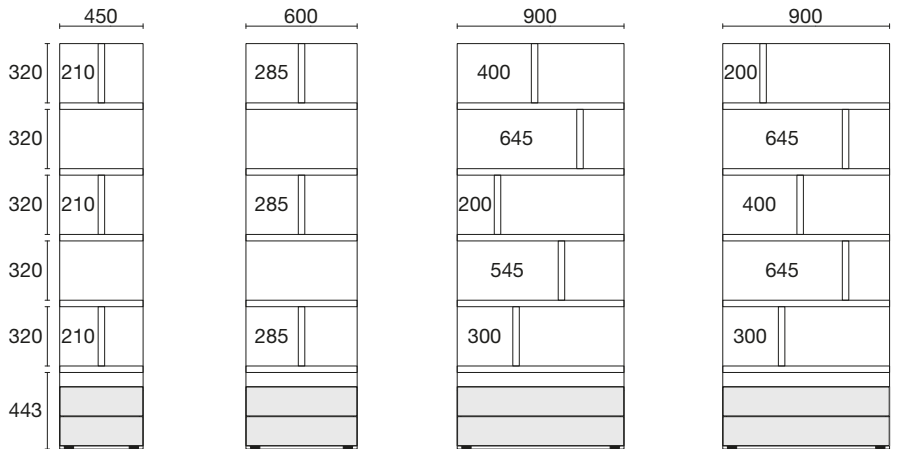
** In die FREE Elemente ist es möglich LED Beleuchtung einzuplanen. Das einschalten erfolgt entweder durch in die Komposition eingeplante Touch-Schalter oder durch das Zimmer Schalter. Im letzten Fall muss durch den Kunden die Elektrische Anlage passend vorbereitet sein. Bei Bestellung die Art der Einschaltung immer angeben - siehe S. 167.

** Dans les éléments Free, il est possible d'insérer, sur demande, des barres LED encastrées. Leur allumage peut se faire via l'allumage à distance avec un interrupteur tactile, ou avec un système électrique préparé par le client. Lors de la commande, le type de système d'allumage des barres LED doit être spécifié - voir page 167.

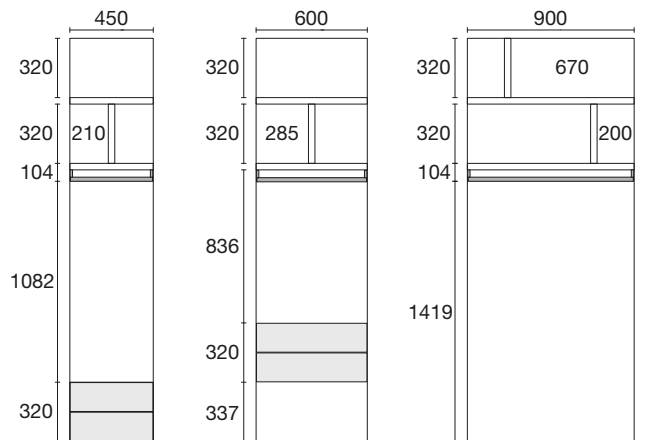
H. 2193 LÖSUNGEN MIT FACHBÖDEN UND MITTELWÄNDE
SOLUTION AVEC ÉTAGÈRES ET DIVISIONS



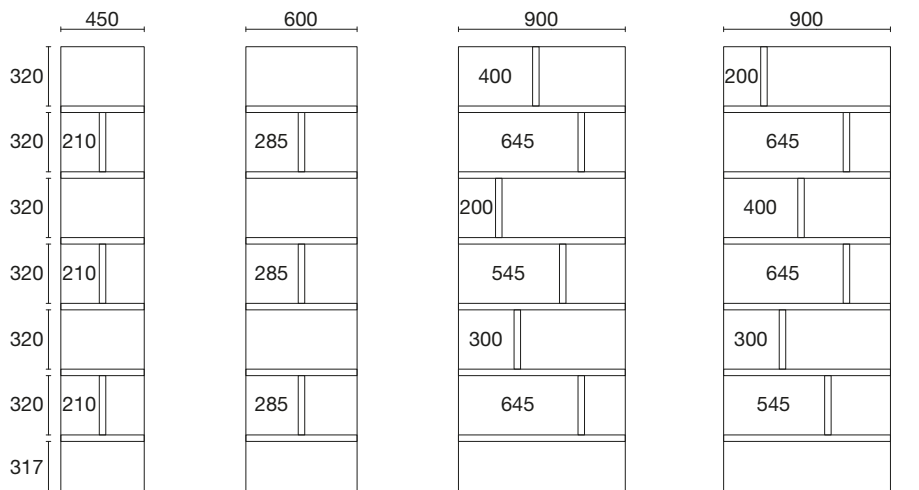
LÖSUNGEN MIT FACHBÖDEN MITTELWÄNDE UND BODENSTEHENDE LIVE* ELEMENTE
SOLUTION AVEC ÉTAGÈRES, DIVISIONS, CONTENEURS AU SOL LIVE



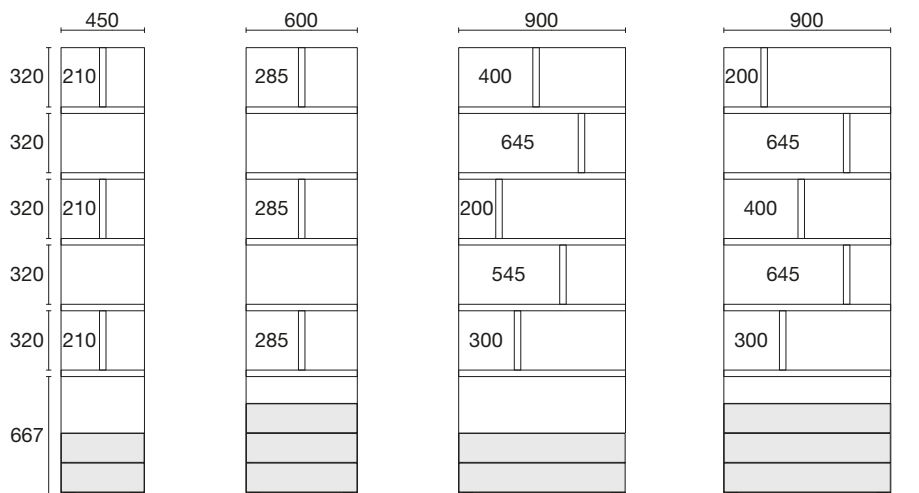
LÖSUNGEN MIT FACHBÖDEN MITTELWÄNDE UND KLEIDERSTANGE*
SOLUTION AVEC ÉTAGÈRES, DIVISIONS, TRINGLES*



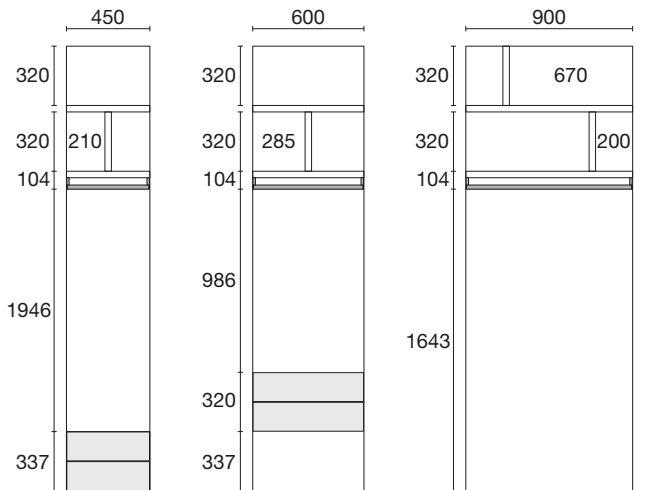
H. 2417 LÖSUNGEN MIT FACHBÖDEN UND MITTELWÄNDE
SOLUTION AVEC ÉTAGÈRES ET DIVISIONS



LÖSUNGEN MIT FACHBÖDEN MITTELWÄNDE UND BODENSTEHENDE LIVE* ELEMENTE
SOLUTION AVEC ÉTAGÈRES, DIVISIONS, CONTENEURS AU SOL LIVE

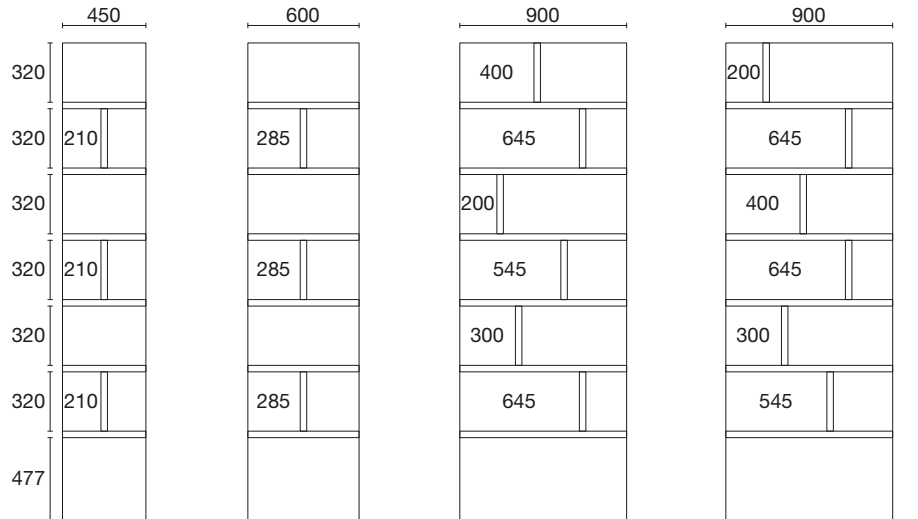


LÖSUNGEN MIT FACHBÖDEN MITTELWÄNDE UND KLEIDERSTANGE*
SOLUTION AVEC ÉTAGÈRES, DIVISIONS, TRINGLES*

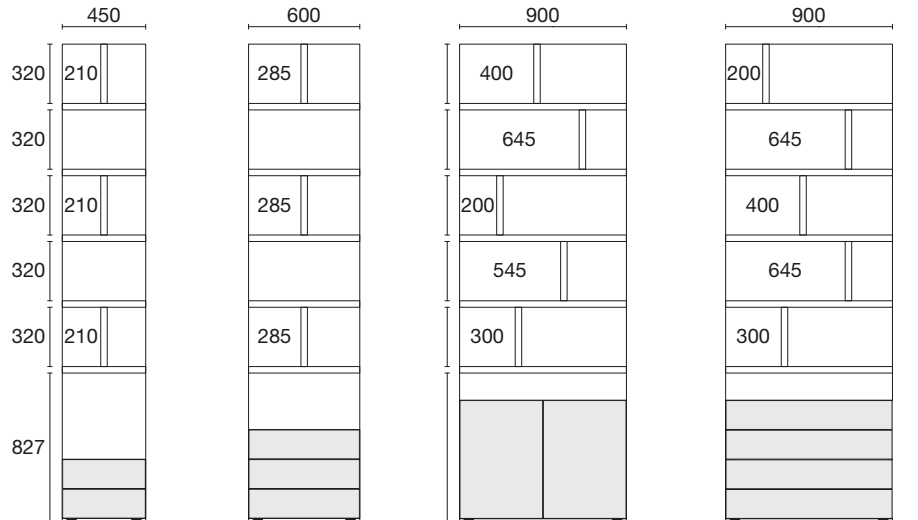


* FÜR LÖSUNGEN IN VERBINDUNG MIT LIVE ELEMENTE (HÄNGEND ODER BODENSTEHEND): VERWENDEN SIE DIE PREISLISTE LOGIC-LIVE
SOLUTIONS QUI PEUVENT ÊTRE INTÉGRÉES AVEC DES CONTENEURS LIVE* (SUSPENDU OU AU SOL): CONSULTER LA LISTE DES PRIX LOGIC-LIVE

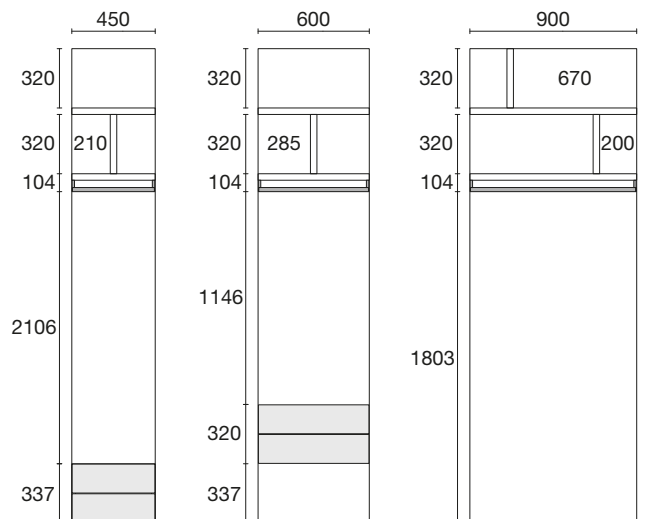
H. 2577 LÖSUNGEN MIT FACHBÖDEN UND MITTELWÄNDE
SOLUTION AVEC ÉTAGÈRES ET DIVISIONS



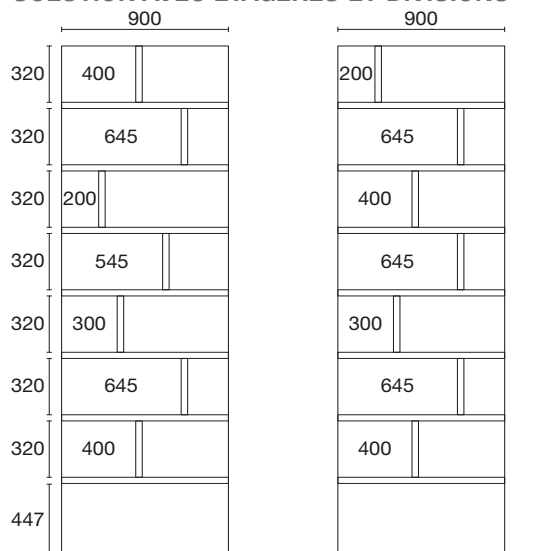
LÖSUNGEN MIT FACHBÖDEN MITTELWÄNDE UND BODENSTEHENDE LIVE* ELEMENTE
SOLUTION AVEC ÉTAGÈRES, DIVISIONS, CONTENEURS AU SOL LIVE



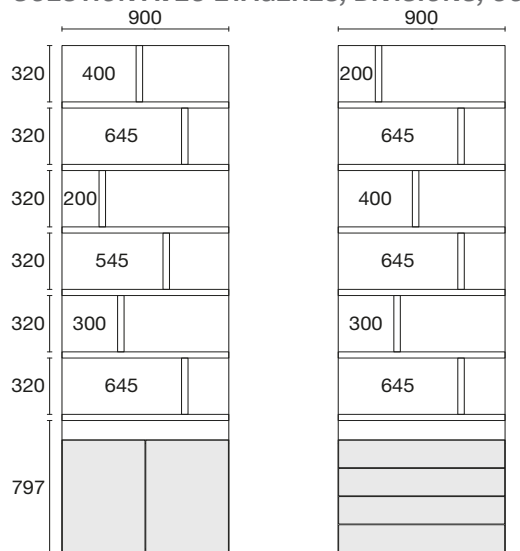
LÖSUNGEN MIT FACHBÖDEN MITTELWÄNDE UND KLEIDERSTANGE*
SOLUTION AVEC ÉTAGÈRES, DIVISIONS, TRINGLES*



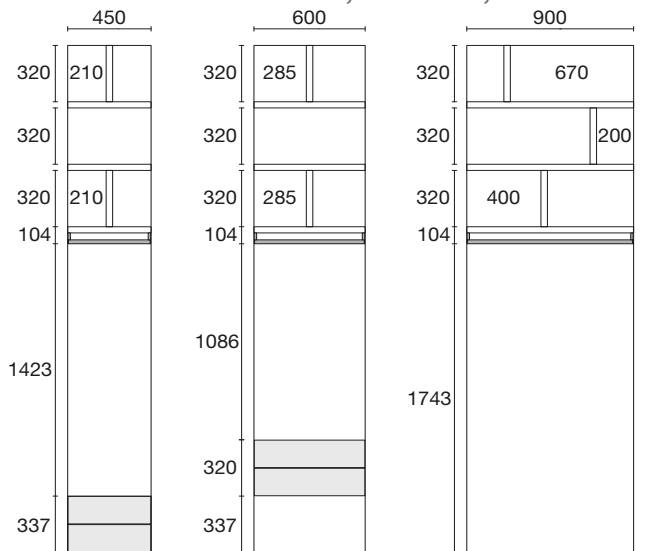
H. 2897 LÖSUNGEN MIT FACHBÖDEN UND MITTELWÄNDE
SOLUTION AVEC ÉTAGÈRES ET DIVISIONS



LÖSUNGEN MIT FACHBÖDEN MITTELWÄNDE UND BODENSTEHENDE LIVE* ELEMENTE
SOLUTION AVEC ÉTAGÈRES, DIVISIONS, CONTENEURS AU SOL LIVE

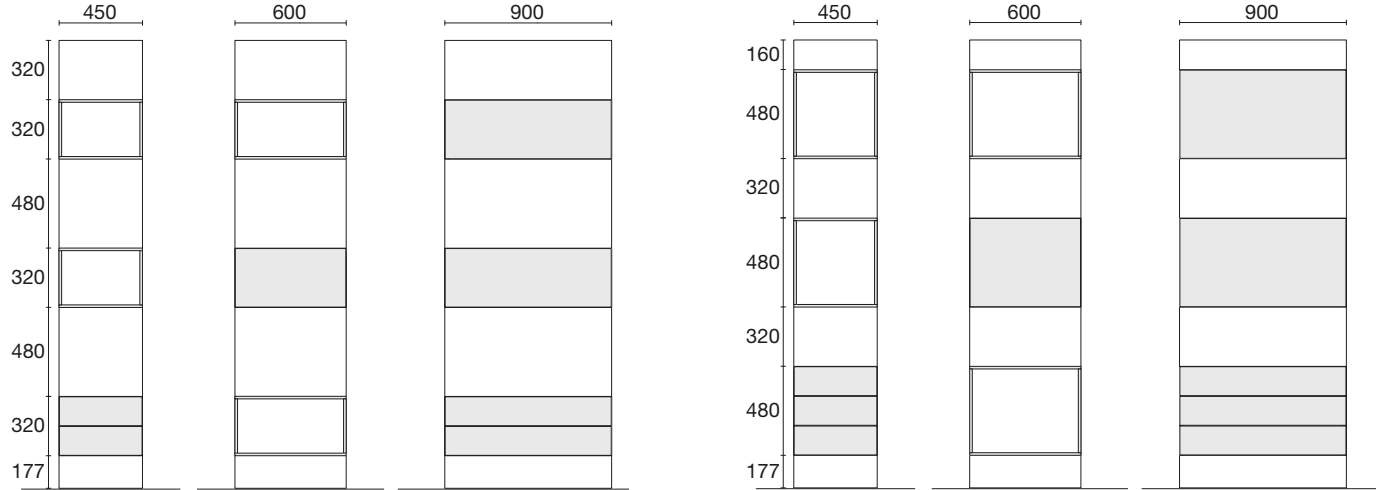


LÖSUNGEN MIT FACHBÖDEN MITTELWÄNDE UND KLEIDERSTANGE*
SOLUTION AVEC ÉTAGÈRES, DIVISIONS, TRINGLES*




* FÜR LÖSUNGEN IN VERBINDUNG MIT LIVE ELEMENTE (HÄNGEND ODER BODENSTEHEND): VERWENDEN SIE DIE PREISLISTE LOGIC-LIVE
SOLUTIONS QUI PEUVENT ÊTRE INTÉGRÉES AVEC DES CONTENEURS LIVE* (SUSPENDU OU AU SOL): CONSULTER LA LISTE DES PRIX LOGIC-LIVE

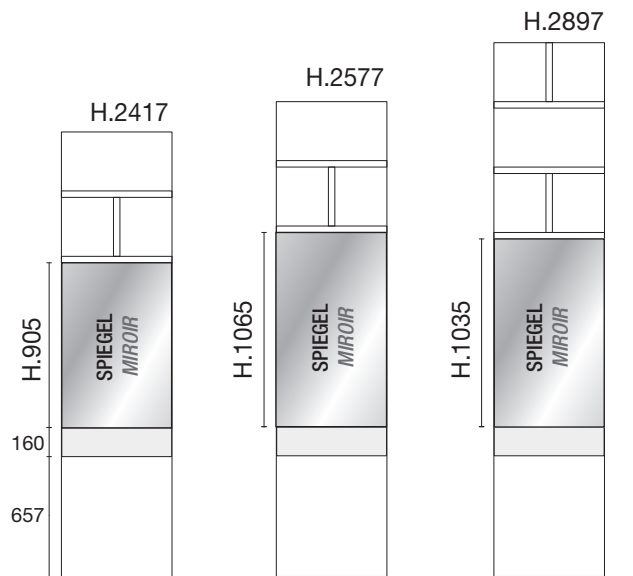
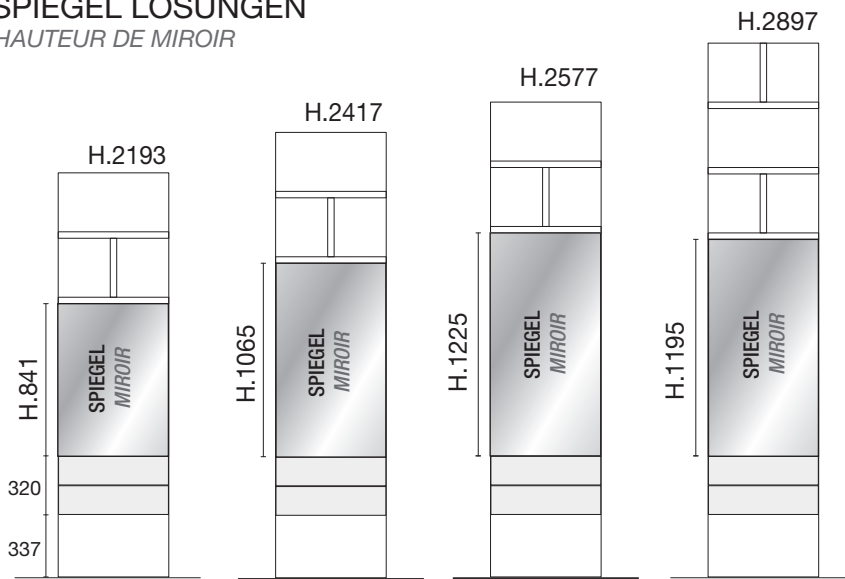
H. 2417 BEISPIELE EINSATZ VON HÄNGEELEMENTE LIVE* H.320 - 480
EXEMPLES D'APPLICATION DE CONTENEURS SUSPENDUS LIVE* H.320 -480



H. 2577 BEISPIELE EINSATZ VON HÄNGEELEMENTE LIVE* H.320 - 480
EXEMPLES D'APPLICATION DE CONTENEURS SUSPENDUS LIVE* H.320 -480



SCHEMA SPIEGEL LÖSUNGEN
SCHÉMA DE HAUTEUR DE MIROIR

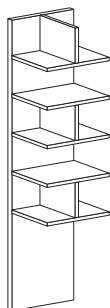


ELEMENT FREE

ÉLÉMENT FREE

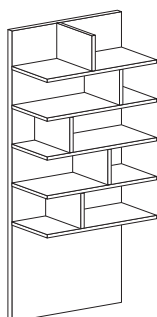
MIT 5 FACHBÖDEN UND MITTELWÄNDE AVEC 5 ÉTAGÈRES ET DIVISEURS

Panel Free
mit 5 Fachböden und Mittelwände
*Panneau Free
avec 5 étagères et diviseurs*




	H.	T. P.	Vol. m ³	ARTNR. CODE	Lack "Base" Laqué "Base"	Lack "Plus" Laqué "Plus"
B. L. 450	2193*	396	0,134	FM1D110		
	2417*	396	0,144	FM1F110		
	2577*	396	0,151	FM1G110		
B. L. 600	2193*	396	0,170	FM1D210		
	2417*	396	0,183	FM1F210		
	2577*	396	0,192	FM1G210		

Panel Free
mit 5 Fachböden und Mittelwände
*Panneau Free
avec 5 étagères et diviseurs*



B. L. 900	2193*	396	0,241	FM2D310		
	2417*	396	0,260	FM2F310		
	2577*	396	0,274	FM2G310		

Panel Free
mit 5 Fachböden und Mittelwände
*Panneau Free
avec 5 étagères et diviseurs*



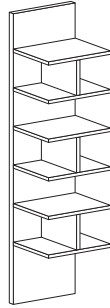
B. L. 900	2193*	396	0,241	FM3D310		
	2417*	396	0,260	FM3F310		
	2577*	396	0,274	FM3G310		

ELEMENT FREE

ÉLÉMENT FREE

MIT 6 FACHBÖDEN UND MITTELWÄNDE AVEC 6 ÉTAGÈRES ET DIVISEURS

Panel Free
mit 6 Fachböden und Mittelwände
*Panneau Free
avec 6 étagères et diviseurs*



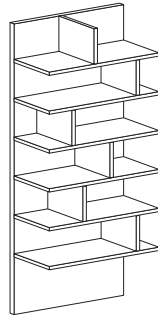
B. L. 450 2417* 396 0,144 FM4F110

2577* 396 0,151 FM4G110

B. L. 600 2417* 396 0,183 FM4F210

2577* 396 0,192 FM4G210

Panel Free
mit 6 Fachböden und Mittelwände
*Panneau Free
avec 6 étagères et diviseurs*

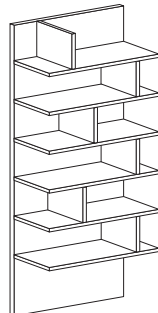


B. L. 900 2417* 396 0,260 FM5F310

2577* 396 0,274 FM5G310

2897* 396 0,301 FM5H310

Panel Free
mit 6 Fachböden und Mittelwände
*Panneau Free
avec 6 étagères et diviseurs*



B. L. 900 2417* 396 0,260 FM6F310

2577* 396 0,274 FM6G310

2897* 396 0,301 FM6H310

ARTNR.
CODE

Lack "Base"
Laqué "Base"

Lack "Plus"
Laqué "Plus"

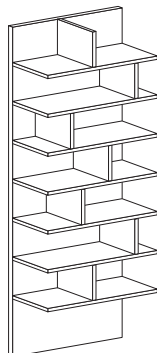
H. T. P. Vol. m³

ELEMENT FREE

ÉLÉMENT FREE

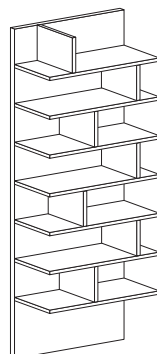
MIT 7 FACHBÖDEN UND MITTELWÄNDE / KLEIDERSTANGE AVEC 7 ÉTAGÈRES ET DIVISEURS / TRINGLES

Panel Free
mit 7 Fachböden und Mittelwände
*Panneau Free
avec 7 étagères et diviseurs*



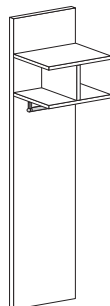
H.	T. P.	Vol. m ³	ARTNR. CODE	Lack "Base" Laqué "Base"	Lack "Plus" Laqué "Plus"
B. L. 900	2897*	396	0,301	FM7H310	

Panel Free
mit 7 Fachböden und Mittelwände
*Panneau Free
avec 7 étagères et diviseurs*



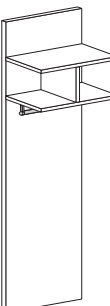
B. L. 900	2897*	396	0,301	FM8H310	
------------------	--------------	------------	--------------	----------------	--

Panel Free
mit 2 Fachböden, Mittelwand
und Kleiderstange
*Panneau Free
avec 2 étagères, diviseur
et tringle*



B. L. 450	2193*	396	0,134	FMAD110	
	2417*	396	0,144	FMAF110	
	2577*	396	0,151	FMAG110	

Panel Free
mit 2 Fachböden, Mittelwand
und Kleiderstange
*Panneau Free
avec 2 étagères, diviseur
et tringle*



B. L. 600	2193*	396	0,170	FMAD210	
	2417*	396	0,183	FMAF210	
	2577*	396	0,192	FMAG210	

ELEMENT FREE

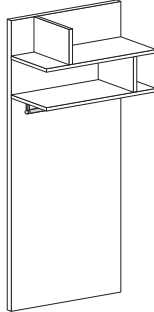
ÉLÉMENT FREE

KLEIDERSTANGE

TRINGLES

Panel Free
mit 2 Fachböden, Mittelwände
und Kleiderstange

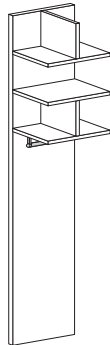
*Panneau Free
avec 2 étagères, diviseurs
et tringle*



H.	T. P.	Vol. m ³	ARTNR. CODE	Lack "Base" Laqué "Base"	Lack "Plus" Laqué "Plus"
B. L. 900	2193*	396	0,241	FMBD310	
	2417*	396	0,260	FMBF310	
	2577*	396	0,274	FMBG310	

Panel Free
mit 3 Fachböden, Mittelwände
und Kleiderstange

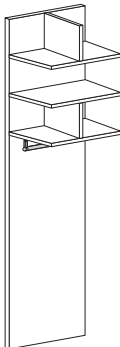
*Panneau Free
avec 3 étagères, diviseurs
et tringle*



B. L. 450	2897*	396	0,166	FMAH110	
------------------	--------------	------------	-------	----------------	--

Panel Free
mit 3 Fachböden, Mittelwände
und Kleiderstange

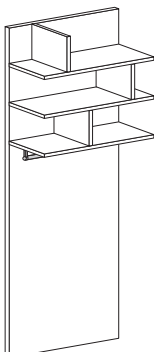
*Panneau Free
avec 3 étagères, diviseurs
et tringle*



B. L. 600	2897*	396	0,211	FMAH210	
------------------	--------------	------------	-------	----------------	--

Panel Free
mit 3 Fachböden, Mittelwände
und Kleiderstange

*Panneau Free
avec 3 étagères, diviseurs
et tringle*



B. L. 900	2897*	396	0,301	FMBH310	
------------------	--------------	------------	-------	----------------	--

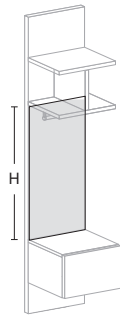
ELEMENT FREE

ÉLÉMENT FREE

SPIEGEL MIROIRS

B. L. 450

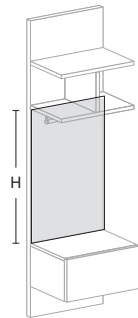
Spiegel für Free Paneel
Miroir pour panneau Free



H.	St. Ép.	ARTNR. CODE	PREZZO PRICE
H. 839	4	FS01100	
H. 905	4	FS02100	
H. 1035	4	FS03100	
H. 1065	4	FS04100	
H. 1195	4	FS05100	
H. 1225	4	FS06100	

B. L. 600

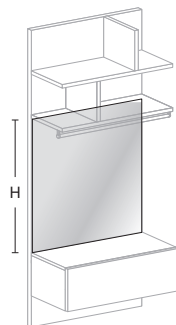
Spiegel für Free Paneel
Miroir pour panneau Free



H. 839	4	FS01200	
H. 905	4	FS02200	
H. 1035	4	FS03200	
H. 1065	4	FS04200	
H. 1195	4	FS05200	
H. 1225	4	FS06200	

B. L. 900

Spiegel für Free Paneel
Miroir pour panneau Free



H. 839	4	FS01300	
H. 905	4	FS02300	
H. 1035	4	FS03300	
H. 1065	4	FS04300	
H. 1195	4	FS05300	
H. 1225	4	FS06300	

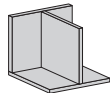
ELEMENT FREE

ÉLÉMENT FREE

TEILE COMPOSANTS

B. L. 320

Offene verstellbaren Trennelement
Séparateur réglable en appui



H.	T. P.	Vol. m ³	ARTNR. CODE
H. 320	320	0,047	FG22200

Lack "Base"
Laqué
"Base"

Lack "Plus"
Laqué
"Plus"

Eichenholz
Bois de chêne

Kliederstange Ø28 mm
Tringle Ø28 mm



B. L.	ARTNR. CODE
450	TP00B00
600	TP00C00
900	TP00D00

Metal grey
Metal grey

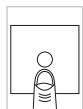
LED Beleuchtung mit Natürliches Licht (4100° K)
einschalten durch anschluss an Zimmerbeleuchtung.
Elektriker Arbeit notwendig

Barre LED avec lumière naturelle (4100 ° K) avec allumage
à distance, à travers un système mis en place par le client



Length	Power	Vol. m ³	ARTNR. CODE
405	5.2W	0,001	LB10100
570	8W	0,001	LB10200
870	12.2W	0,002	LB10300

Touch Schalter (in Möbel eingebaut)
Commutateur tactile pour l'éclairage à distance



0,001	RB50000
-------	---------

Netzteil-Kit
Kit d'alimentation



15W	0,001	LB20000
30W	0,001	LB30000
60W	0,001	LB40000

Verlängerungskabel Micro24 für LED-Lampen
Câble d'extension Micro24 pour lampes à LED




0,001	RB60000
-------	---------

ENERGIEANGABEN LAUT EU VERORDNUNG 874/2012:
ENERGIEEFFIZIENZKLASSE A+
LEUCHTE MIT EINGEBAUTE LED-LAMPEN
DIE LAMPEN KÖNNEN IN DER LEUCHTE NICHT AUSGETAUSCHT WERDEN

INFORMATION SUR L'ÉNERGIE EN VERTU DU REGLEMENT 874/2012 UE:
CLASSE ÉNERGÉTIQUE A +
LUMIÈRE AVEC LAMPES INTÉGRÉES LED
LES LAMPES DANS LE LUMINAIRE NE PEUVENT ÊTRE REMPLACÉS

INSEL

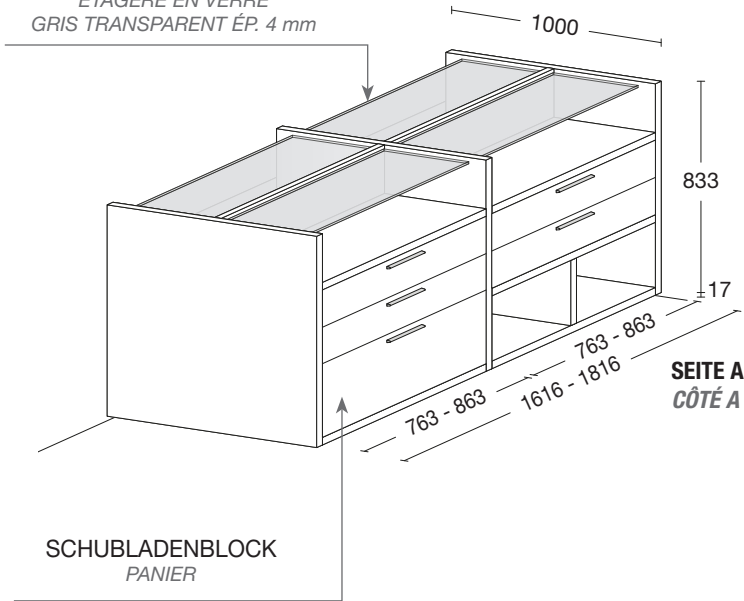
ÎLE ARMOIRE



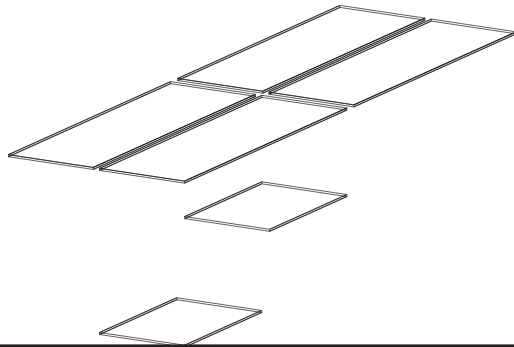
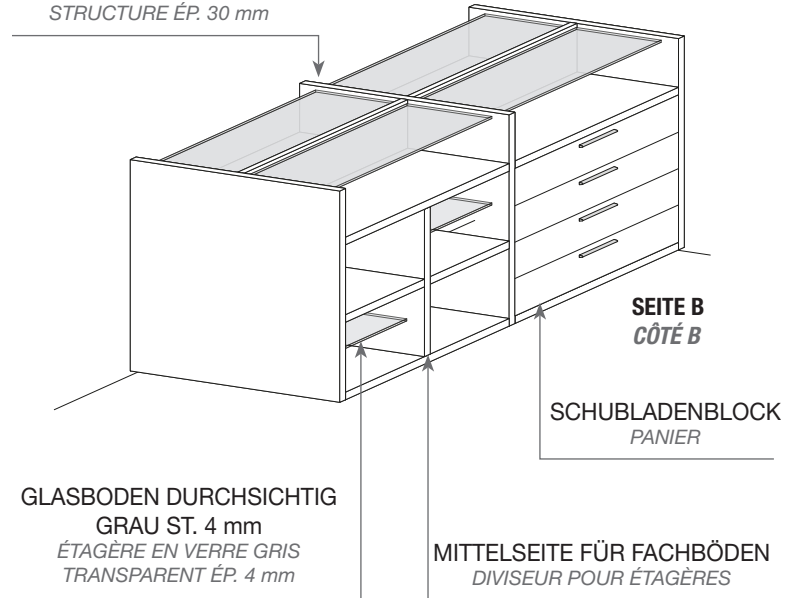
Die Insel ist gedacht um in Raum platziert zu werden. Es besteht aus Tragenden Wangen St. 30 mm mit Stellfüßen H. 17 mm. Es besteht die Möglichkeit das Element mit Schubladen mit Holz-, oder Glasfronten zu ergänzen

L'îlot est un élément de rangement conçu pour être positionné au centre de la pièce. La structure est constituée d'éléments structurels de 30 mm d'épaisseur et est équipée de pieds H.17 mm qui permettent un réglage en hauteur. Pour compléter la possibilité de le personnaliser avec l'insertion de façades de tiroirs en bois et en verre

GLASBODEN DURCHSICHTIG
GRAU ST. 4 mm
ÉTAGÈRE EN VERRE
GRIS TRANSPARENT ÉP. 4 mm



KORPUS ST. 30 mm
STRUCTURE ÉP. 30 mm



B. L. T. P. Vol. m³

ARTNR.
CODE

Melamin Tela
oder Juta
Mélamine Tela
ou Juta

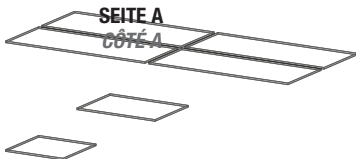
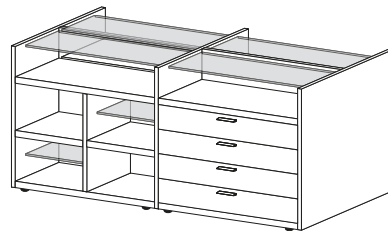
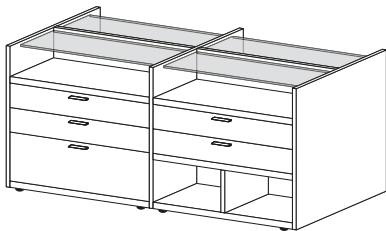
Lackiert auf Tela
oder Juta
Laqué sur Tela
ou Juta

H 850

Inselelement mit 4 Glasplatten und
SEITE A: 4 Schubladen, 1 Schubkasten, 1 Mittelwand
SEITE B: 4 Schubladen, 1 Mittelwand, 2 Glasböden



Élément îlot avec 4 plateaux en verre et
CÔTÉ A : 4 tiroirs, 1 panier, 1 diviseur
CÔTÉ B : 4 tiroirs, 1 diviseur, 2 étagères en verre

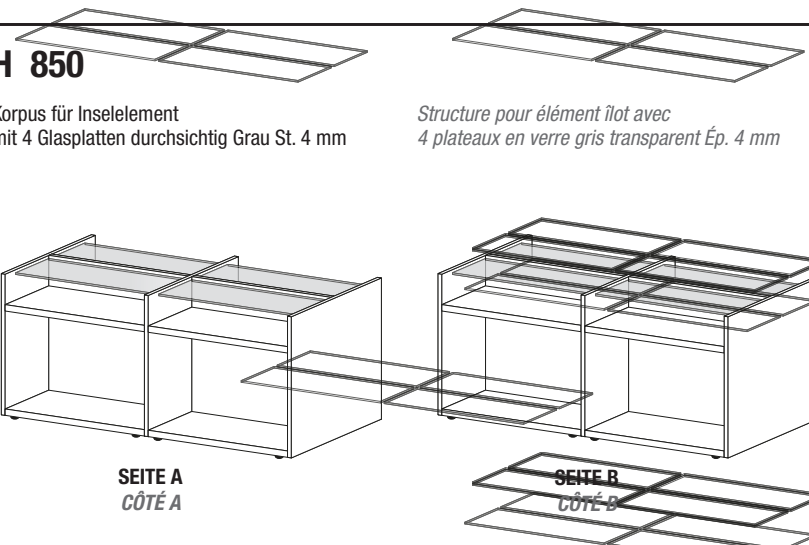
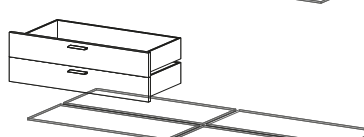
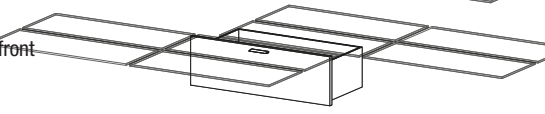
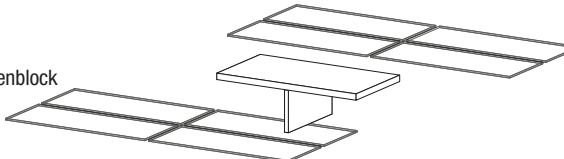
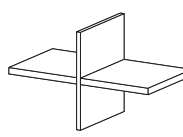
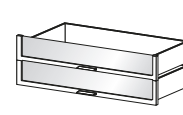

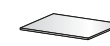


1616 1000 1,174 PM10101

1816 1000 1,281 PM10201

INSEL

ÎLE ARMOIRE

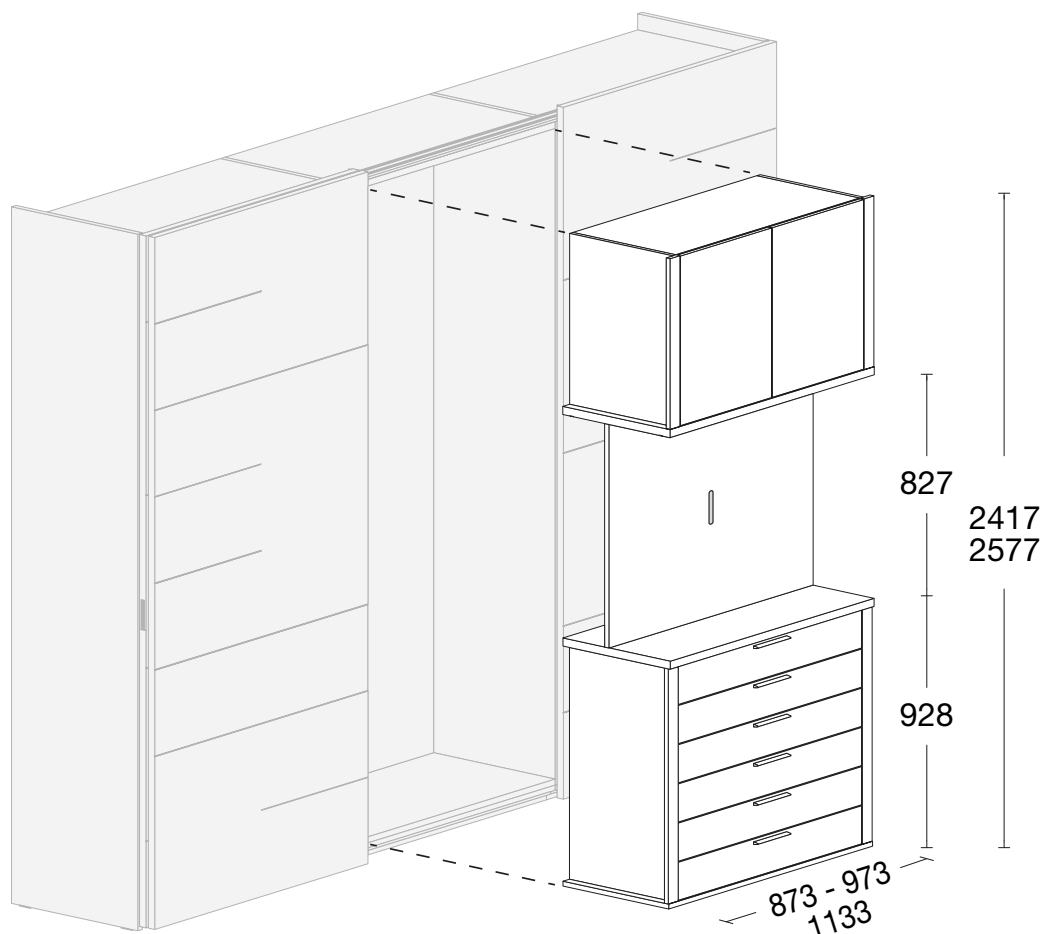
		B. L.	T. P.	Vol. m ³	ARTNR. CODE	Melamin Tela oder Juta Mélamine Tela ou Juta	Lackiert auf Tela oder Juta Laqué sur Tela ou Juta
H 850 Korpus für Inselement mit 4 Glasplatten durchsichtig Grau St. 4 mm <i>Structure pour élément îlot avec 4 plateaux en verre gris transparent Ép. 4 mm</i>							
							
		1616	1000	0,793	PS00100		
		1816	1000	0,859	PS00200		
Schubladenblock H. 286 mit Holzfronten <i>Bloc de tiroirs H.286 façade en bois</i>							
		763	463	0,147	PC10410		
		863	463	0,165	PC10510		
Schubkastenblock H. 286 mit Holzfront <i>Bloc panier H.286 façade en bois</i>							
		763	463	0,136	PC30410		
		863	463	0,153	PC30510		
Mittelwand H. 260 für Schubladenblock <i>Diviseur H.260 pour bloc tiroirs</i>							
		763	484	0,055	PC50410		
		863	484	0,060	PC50510		
Mittelwand H. 580 mit Glasböden <i>Diviseur H. 580 pour étagères en verre</i>							
		763	484	0,031	PC60410		
		863	484	0,031	PC60510		
Schubladenblock H. 286 mit Transparent Grau Glasfronten <i>Bloc de tiroirs H.286 façade en verre gris transparent</i>							
		763	464	0,147	PC20410		
		863	464	0,166	PC20510		
Schubkastenblock H. 286 mit Transparent Grau Glasfronten <i>Bloc panier H.286 façade en verre gris transparent</i>							
		763	464	0,136	PC40410		
		863	464	0,153	PC40510		
Transparent Grau Glasboden <i>Étagère en verre gris transparent</i>							
		367	382	0,012	PC80110		
		417	382	0,013	PC80210		

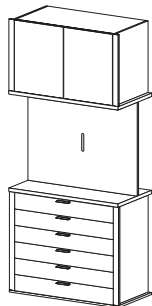
TV-ELEMENT FÜR SCHIEBETÜRENSCHRANK

ÉLÉMENT TÉLÉ POUR ARMOIRE COULISSANT

Das TV-Element ist für den Einbau in ein Schiebetürenelement vorgesehen. Es besteht aus ein Unterteil mit Schubladen und ein oberen Element mit Drehtüren mit Push-Pull Öffnung. Das alles ist ergänzt mit ein tragendes Rückwandpaneel wo ein Fernseher angebracht werden kann. Vorgesehen ist auch eine Bohrung für das durchlassen der Kabel.

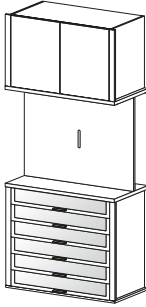
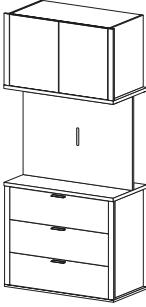
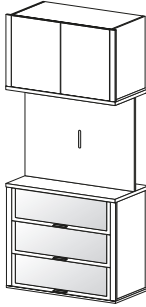
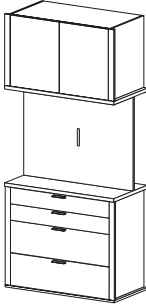
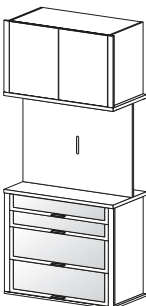
Le module TV a été conçu pour être inséré dans un compartiment à portes coulissantes. Il se compose dans la partie inférieure d'un bloc de tiroirs, dans la partie supérieure d'un élément de porte battante avec ouverture Push and Pull. Le module est complété par un panneau structurel où fixer le téléviseur, préparé avec le trou pour le passage des câbles.



		B. L.	Vol. m ³	ARTNR. CODE	Melamin Tela oder Juta Mélamine Tela ou Juta	Lackiert auf Tela oder Juta Laqué sur Tela ou Juta
TV-Element mit 6 Schubladen <i>Module TV avec 6 tiroirs en bois</i> 	FÜR SCHIEBETÜRENSCHRANK H.2417 pour armoire portes COULISSANTES H.2417	873	0,871	SC1F410		
		973	0,969	SC1F510		
		1133	1,124	SC1F610		
	FÜR SCHIEBETÜRENSCHRANK H.2577 pour armoire portes COULISSANTES H.2577	873	0,951	SC1G410		
		973	1,058	SC1G510		
		1133	1,228	SC1G610		

TV-ELEMENT FÜR SCHIEBETÜRENSCHRANK

ÉLÉMENT TÉLÉ POUR ARMOIRE COULISSANT

		B. L.	Vol. m ³	ARTNR. CODE	Melamin Tela oder Juta Mélamine Tela ou Juta	Lackiert auf Tela oder Juta Laqué sur Tela ou Juta	
TV-Element mit 6 Schubladen mit Glasfront <i>Module TV avec 6 tiroirs en verre</i>		FÜR SCHIEBETÜRENSCHRANK H.2417 <i>pour placard portes COULISSANTES H. 2417</i>		873	0,871	SC3F410	
				973	0,969	SC3F510	
				1133	1,124	SC3F610	
			FÜR SCHIEBETÜRENSCHRANK H.2577 <i>pour placard portes COULISSANTES H. 2577</i>		873	0,951	SC3G410
					973	1,058	SC3G510
					1133	1,228	SC3G610
TV-Element mit 3 Schubkasten <i>Module TV avec 3 paniers en bois</i>		FÜR SCHIEBETÜRENSCHRANK H.2417 <i>pour placard portes COULISSANTES H. 2417</i>		873	0,871	SC2F410	
				973	0,969	SC2F510	
				1133	1,124	SC2F610	
			FÜR SCHIEBETÜRENSCHRANK H.2577 <i>pour placard portes COULISSANTES H. 2577</i>		873	0,951	SC2G410
					973	1,058	SC2G510
					1133	1,228	SC2G610
TV-Element mit 3 Schubkasten mit Glasfront <i>Module TV avec 3 paniers en verre</i>		FÜR SCHIEBETÜRENSCHRANK H.2417 <i>pour placard portes COULISSANTES H. 2417</i>		873	0,871	SC4F410	
				973	0,969	SC4F510	
				1133	1,124	SC4F610	
			FÜR SCHIEBETÜRENSCHRANK H.2577 <i>pour placard portes COULISSANTES H. 2577</i>		873	0,951	SC4G410
					973	1,058	SC4G510
					1133	1,228	SC4G610
TV-Element mit 2 Schubladen und 2 Schubkasten <i>Module TV avec 2 tiroirs et 2 paniers en bois</i>		FÜR SCHIEBETÜRENSCHRANK H.2417 <i>pour placard portes COULISSANTES H. 2417</i>		873	0,871	SC5F410	
				973	0,969	SC5F510	
				1133	1,124	SC5F610	
			FÜR SCHIEBETÜRENSCHRANK H.2577 <i>pour placard portes COULISSANTES H. 2577</i>		873	0,951	SC5G410
					973	1,058	SC5G510
					1133	1,228	SC5G610
TV-Element mit 2 Schubladen und 2 Schubkasten mit Glasfront <i>Module TV avec 2 tiroirs et 2 paniers en verre</i>		FÜR SCHIEBETÜRENSCHRANK H.2417 <i>pour placard portes COULISSANTES H. 2417</i>		873	0,871	SC6F410	
				973	0,969	SC6F510	
				1133	1,124	SC6F610	
			FÜR SCHIEBETÜRENSCHRANK H.2577 <i>pour placard portes COULISSANTES H. 2577</i>		873	0,951	SC6G410
					973	1,058	SC6G510
					1133	1,228	SC6G610

* transparent Grau Glas
verre gris transparent

Sonderelemente
Éléments spéciaux

TECHNISCHE ANGABEN FLEXYLED

FICHE TECHNIQUE FLEXYLED

FlexyLed ist eine flexible 12 Vdc LED-Profil hergestellt aus Materialien aus Silikonbasis mit eine neuartigen Extrusion Technologie.
 FLEXYLED ist konzipiert für den flächenbündigen Einbau in eine Fräsung von lediglich 4mm Breite und 10mm Tiefe.
 Farbtemperatur 4000°K
 Lichteffizienz 70 l/m

In die Schrankkollektion SenzaTempo ist der Einsatz der **Beleuchtung auf Außen,- Mittelseiten, Deckel- und Fachboden** vorgesehen. Die Beleuchtung wird durch in die Dicke der Deckelböden verbauten Näherungssensoren gesteuert.

FlexyLed est un profil LED linéaire flexible à 12Vdc développé avec une nouvelle technologie d'extrusion de matériaux en silicone.
 FlexyLed a été spécialement conçu pour l'installation encastrée dans la rainure de seulement 4 mm de large et 10 mm de profondeur au ras du panneau.
 Température de couleur 4000 ° K
 Efficacité lumineuse 70 l / m

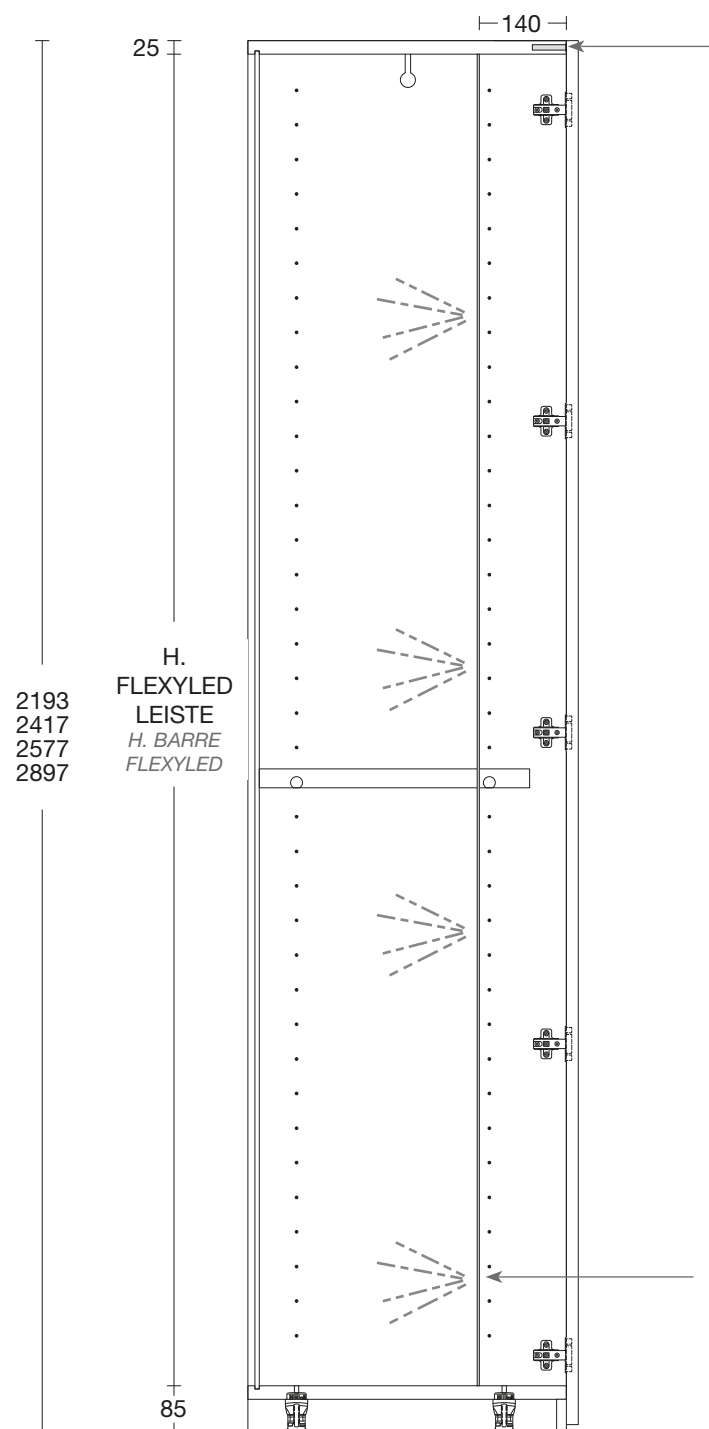
Dans la collection d'armoires SenzaTempo, est prévue l'insertion de **barres LED positionnées sur les côtés, les plafonds ou les étagères**. Celles-ci sont contrôlées par des capteurs de proximité appropriés positionnés sur l'épaisseur du plafond.

LÖSUNG MIT FLEXYLED EINBAU AUF SEITEN

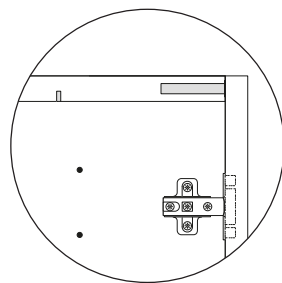
SOLUTION AVEC INSERTION DE BARRE FLEXYLED SUR LES CÔTÉS

LÖSUNG MIT FLEXYLED EINBAU AUF DECKEL- ODER FACHBÖDEN

SOLUTION AVEC INSERTION DE BARRE FLEXYLED SUR PLAFONDS OU ÉTAGÈRES



NÄHERUNGSSENSOR
 HINTER DER TÜR
 CAPTEUR DE PROXIMITÉ
 ARRIÈRE DE LA PORTE

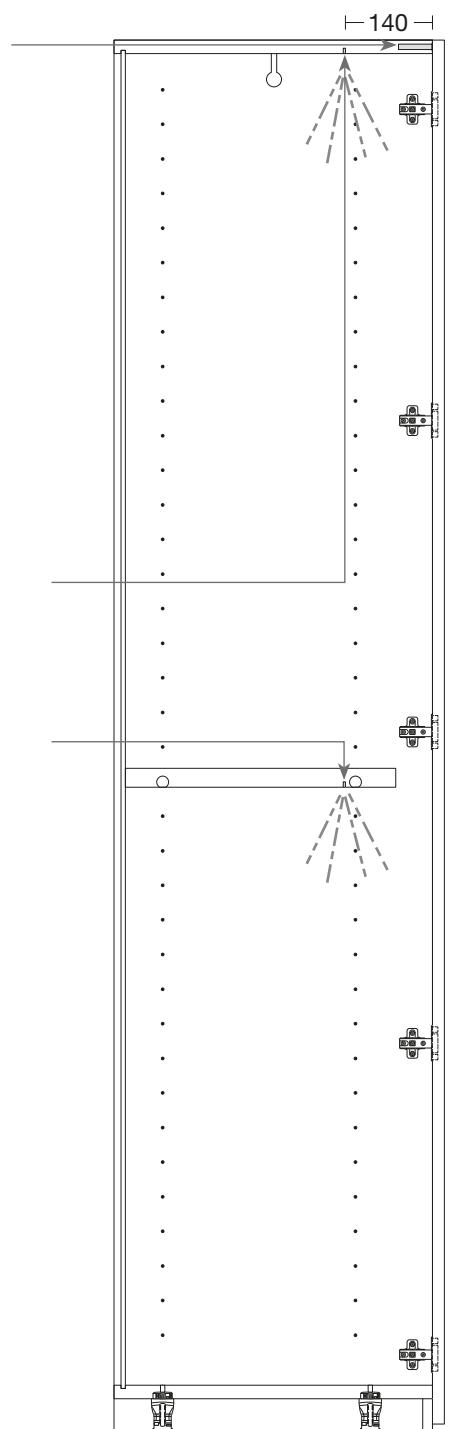


SENSOR-DETAIL
 DÉTAIL DU CAPTEUR

LEISTE FLEXYLED 4000° K
 IN DECKELBODEN
 BARRE FLEXYLED 4000° K
 POSITIONNÉE SUR PLAFOND

LEISTE FLEXYLED 4000° K
 IN FACHBODEN
 BARRE FLEXYLED 4000° K
 POSITIONNÉE SUR ÉTAGÈRE

LEISTE FLEXYLED 4000° K
 IN MITTELSEITE
 BARRE FLEXYLED 4000° K
 POSITIONNÉE SUR CLOISONS

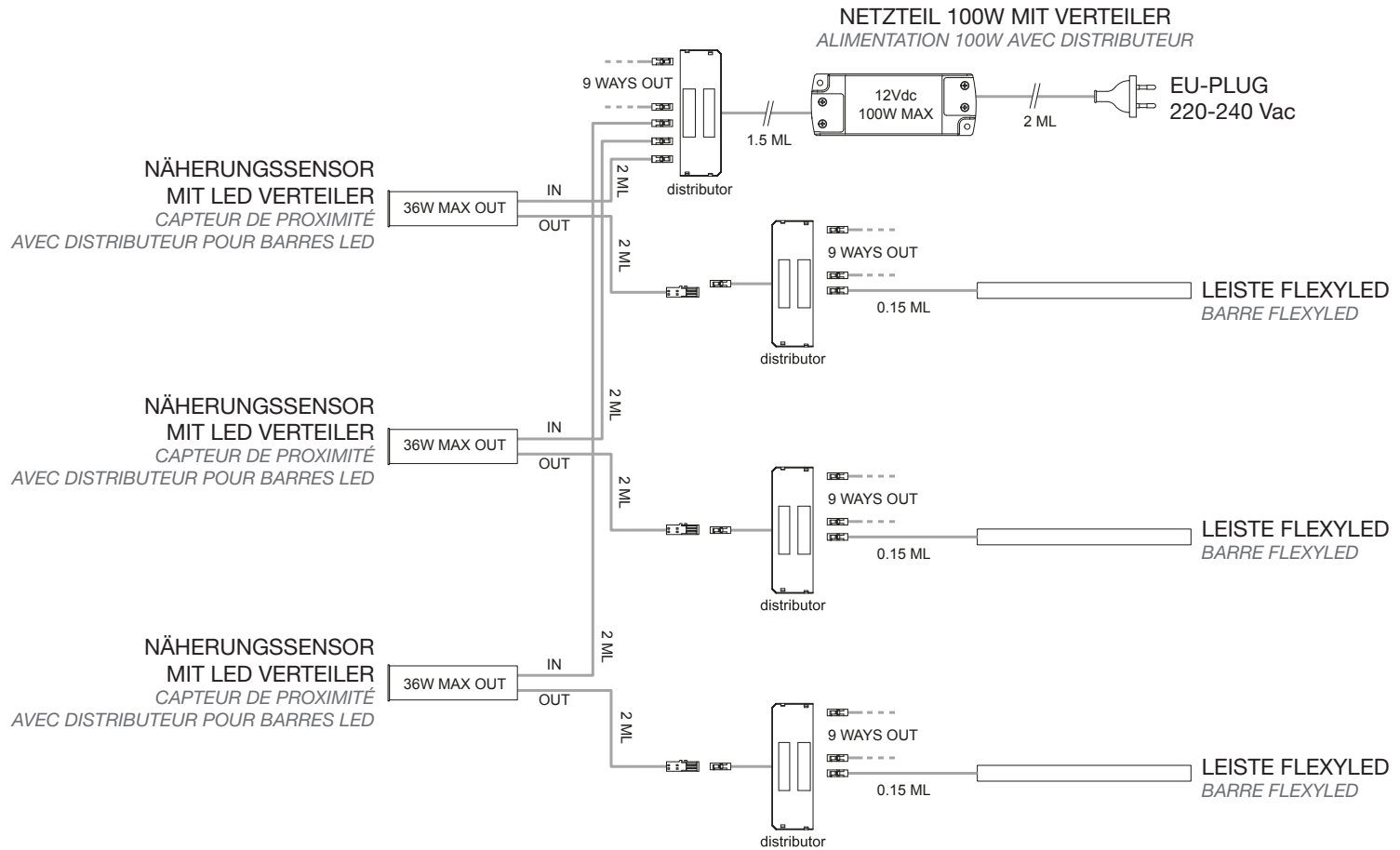


TECHNISCHE ANGABEN FLEXYLED

FICHE TECHNIQUE FLEXYLED

BEISPIEL ELEKTRISCHEN ANLAGE FÜR DREI ELEMENTE

EXEMPLE DE SYSTÈME ÉLECTRIQUE POUR 3 PIÈCES

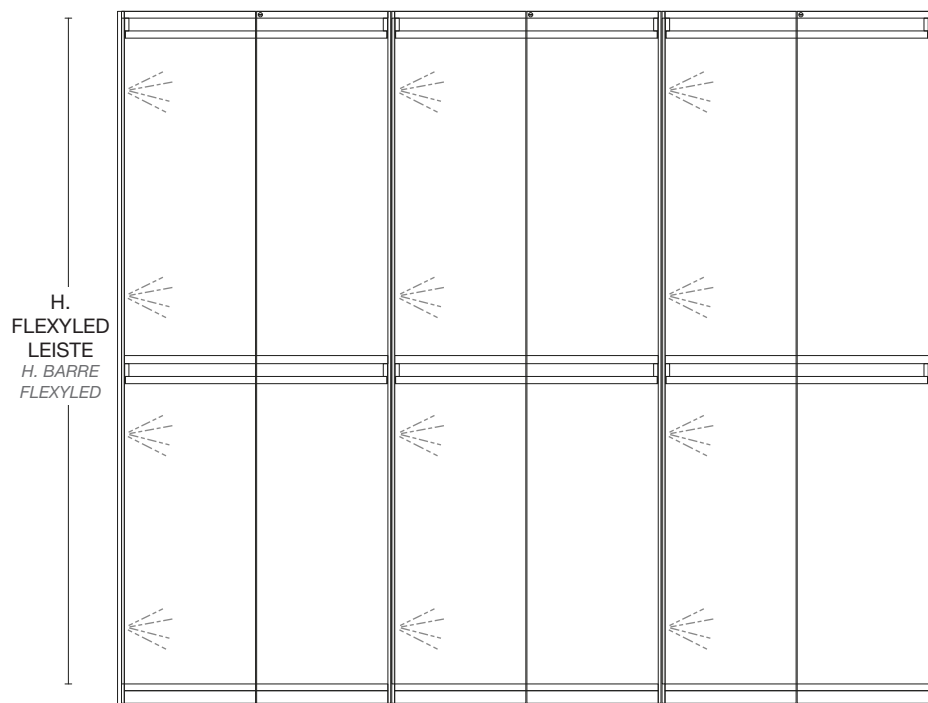


In jeden Schrankelement wird ein Näherungssensor IR verbaut, an diese darf eine Anzahl an Lampen mit einer **maximalen Leistung von 36W** angeschlossen werden. Die Sensoren und die Lampen werden dann an das Netzteil verbunden, das an das Stromnetz im Haus angeschlossen wird. Das Netzteil unterstützt eine **maximale Leistung von 100W**. Für die Berechnung der Netzteilstärke **die Leistung der Näherungssensoren muss nicht berechnet werden**.

Un capteur de proximité IR est installé dans chaque compartiment de l'armoire, auquel peuvent être connectées un certain nombre de lampes qui développent une puissance **maximale de 36W**. Les capteurs et lampes IR sont ensuite câblés à l'alimentation électrique qui est connectée au secteur. L'alimentation est capable de supporter des lampes **jusqu'à 100W**. Pour le calcul de l'alimentation, **ne tenez pas compte** de la puissance des capteurs de proximité.

BEISPIELE LICHTANLAGE MIT FLEXYLED MONTIERT AUF DIE SEITEN

EXEMPLES DE SYSTÈME AVEC INSERTION DE BARRES À FLEXYLED POSITIONNÉES SUR LES CÔTÉS



BEISPIEL 1

Drehtürenschränk H. 2577 mm
mit vertikale LED in die Mittelseiten

Leistung Ledleiste: 12W/laufende meter

H. Licht = H. Schränk – 113 mm (spezifisch für Drehtürer)
= H. 2577 – 113 mm = **2464 mm**

Leistung der LED pro Element = 2.464 lm. x 12W/laufende meter = **29.57W**
Leistung der LED für gesamten Schränk = 29.57W x 3 = **88.71W**

BENÖTIGTE TEILE:

- nr. 3 Näherungssensoren mit Verteiler
- nr. 1 100W Netzteil mit Verteiler
- nr. 3 LED leisten H. 2464 mm

BEISPIEL 2

Schiebetürenschränk H. 2577 mm
mit vertikale LED in die Mittelseiten

Leistung Ledleiste: 12W/laufende meter

H. Licht = H. Schränk – 172 mm (spezifisch für Schiebetürer)
= H. 2577 – 172 = **2405 mm**

Leistung der LED pro Element = 2.405 lm. x 12W/laufende meter = **28.86W**

Leistung der LED für gesamten Schränk = 28.86W x 3 = **86.58W**

BENÖTIGTE TEILE:

- nr. 3 Näherungssensoren mit Verteiler
- nr. 1 100W Netzteil mit Verteiler
- nr. 3 LED leisten H. 2405 mm

EXEMPLE 1

Armoire à portes battantes H. 2577 mm
avec positionnement vertical des LED sur les cloisons

Puissance barre led: 12W/ml.

H. LUMIÈRE = H. PLACARD – 113 mm (spécifique pour armoire à portes battantes)
= H. 2577 – 113 mm = **2464 mm**

Puissance barre led par pièce = 2.464 ml. x 12W/ml. = **29.57W**
Puissance barre led par placard = 29.57W x 3 = **88.71W**

MATÉRIEL NÉCESSAIRE:

- nr. 3 capteurs de proximité avec distributeur
- nr. 1 x alimentation 100W avec distributeur
- nr. 3 lampes H 2464 mm

EXEMPLE 2

Armoire à portes coulissantes H. 2577 mm
avec positionnement vertical des LED sur les cloisons

Puissance barre led: 12W/ml.

H. LUMIÈRE = H. PLACARD – 172 mm (spécifique pour armoire à portes coulissantes)
= H. 2577 – 172 = **2405 mm**

Puissance lampe = 2.405 ml. x 12W/ml. = **28.86W**

Puissance totale des lampes = 28.86W x 3 = **86.58W**

MATÉRIEL NÉCESSAIRE:


- nr. 3 capteurs de proximité avec distributeur
- nr. 1 x alimentation 100W avec distributeur
- nr. 3 lampes H 2405 mm

TECHNISCHE ANGABEN FLEXYLED

FICHE TECHNIQUE FLEXYLED

BEISPIELE LICHTANLAGE MIT FLEXYLED MONTIERT AUF DECKEL- ODER FACHBÖDEN

EXEMPLE DE SYSTÈME AVEC L'INSERTION DE BARRES FLEXYLED POSITIONNÉES SUR LES PLAFOND ET LES ÉTAGÈRES



BEISPIEL 3

Drehtürenschränk (o. Schiebetürenschränk) mit Elemente B. 975 mm
Mit horizontale LED in Fach- und Deckelböden

Leistung Ledleiste: 12W/laufende meter

B. Licht = B. Element = 975 mm

Leistung Ledleiste pro Element = $0.975 * 12 * 2 = 23.4W$

Leistung der LED für gesamten Schränk = $0.975 * 12 * 6 = 70.2W$

BENÖTIGTE TEILE:

- nr. 3 Näherungssensoren mit Verteiler
- nr. 1 100W Netzteil mit Verteiler
- nr. 6 LED leisten B. 975 mm

N.B. Bei der Konfiguration mit Led auf Deckel- und Fachböden dürfen die LED in ein Schrankelement die maximale Leistung von 36W nicht überschreiten.

EXEMPLE 3

Armoire à portes battantes (ou coulissantes) avec pièce L. 975 mm
avec positionnement vertical des LED sur plafonds et étagères

Puissance barre led: 12W/ml.

L. LUMIÈRE = L. PIÈCE = 975 mm

Puissance barre led par pièce = $0.975 * 12 * 2 = 23.4W$

Puissance barre led par placard = $0.975 * 12 * 6 = 70.2W$

MATÉRIEL NÉCESSAIRE:

- nr. 3 capteurs de proximité avec distributeur
- nr. 1 x alimentation 100W
- nr. 6 lampes L 975 mm

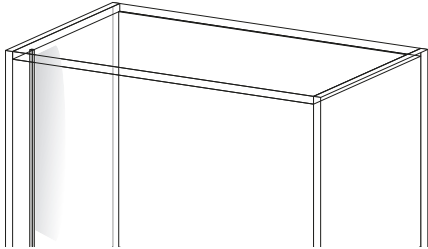
N.B. Dans la configuration avec positionnement horizontal des LED sur les plafonds et les étagères.

Il est possible d'insérer un certain nombre de barres qui développent une puissance maximale de 36W par compartiment.

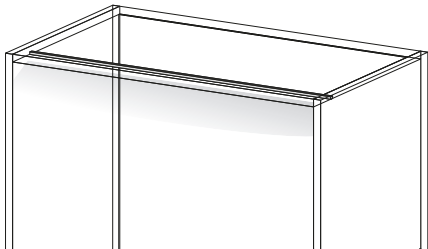
FLEXYLED

FLEXYLED

FLEXYled Lichtleiste für Vertikale Elemente - St. 8 mm
 Lampe FLEXYLED pour éléments verticaux - Ép. 8 mm



FLEXYled Lichtleiste für Horizontale Elemente – St. 8 mm
 FLEXYLED pour éléments horizontales - Ép. 8 mm



Näherungssensor zum Einbau in Deckelboden
 Mit Verteiler Micro24 für LED-Lampen (max. 36W)

Capteur de proximité arrière de porte à appliquer sur le plafond
 complet avec distributeur Micro24 pour lampes à LED (max 36W)



Netzteil 12Vdc-100W für FLEXYled
 Mit Verteiler Micro24

Alimentation 12Vdc-100W pour FLEXYLED
 avec distributeur Micro24



Verlängerungskabel Micro24 für LED-Lampen
 Câble d'extension Micro24 pour lampes à LED

für DREHTÜRENSCHRANK
 pour placard
 portes BATTANTES

für SCHIEBETÜREN
 SCHRANK
 pour placard
 portes COULISSANTES

für Außenseiten außen
 pour côté de finition placard

für Element Breite
 pour pièce L.

für OFFENE- und
 BRÜCKENELEMENTE
 pour élément OUVERT et PONT

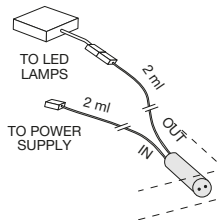
H. WATT Vol. m³

ARTNR.
 CODE

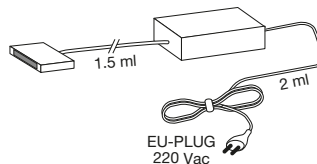
Preis
 Prix

2080	25W	0,013	LF1D000
2304	27.7W	0,013	LF1F000
2464	29.6W	0,013	LF1G000
2784	33.4W	0,013	LF1H000
2021	24.3W	0,013	LF2D000
2245	26.9W	0,013	LF2F000
2405	28.9W	0,013	LF2G000
2725	32.7W	0,013	LF2H000
2193	26.3W	0,013	LF3D000
2417	29W	0,013	LF3F000
2577	30.9W	0,013	LF3G000
2897	34.8W	0,013	LF3H000
B. L.			
425	5.1W	0,013	LR00100
475	5.7W	0,013	LR00200
555	6.7W	0,013	LR00300
875	10.5W	0,013	LR00400
975	11.7W	0,013	LR00500
1135	13.7W	0,013	LR00600
1235	14.8W	0,013	LR00700
1475	17.7W	0,013	LR00800
1715	20.6W	0,013	LR00900
1975	23.7W	0,013	LR00A00
2295	27.5W	0,013	LR00B00

0,034 **RB40020**



100W 0,042 **RB30010**



RB60000



ENERGIEANGABEN LAUT EU VERORDNUNG 874/2012:
 ENERGIEEFFIZIENZKLASSE A+
 LEUCHTE MIT EINGEBAUTE LED-LAMPEN
 DIE LAMPEN KÖNNEN IN DER LEUCHTE NICHT AUSGETAUSCHT WERDEN

INFORMATION SUR L'ÉNERGIE EN VERTU DU REGLEMENT 874/2012 UE:
 CLASSE ÉNERGÉTIQUE A +
 LUMIÈRE AVEC LAMPES INTÉGRÉES LED
 LES LAMPES DANS LE LUMINAIRE NE PEUVENT ÊTRE REMPLACÉS

LUFTREINIGER

ASSAINISSANT

Air System ist ein Professioneller Luftreiniger mit umluft Technick. Es kann im Inneren von Schrankelemente mit ein volumen bis zu 4 m³ montiert und verwendet werden. Während der Normalen Schrankgebrauch sichert eine Luftreinigung von Bakterien, Schweren Partikel und flüchtige Substanzen. Air System ist mit ein Ionisator ausgestattet, dieser erzeugt Negativ geladenen Ionen die die Luftqualität in geschlossene Räume verbessern. Durch ein Chemischer Prozess binden sich die negativ geladenen Ionen mit die in die Luft stehenden Partikel wie Staub, Pollen oder Bakterien und bringen diesen zu Ablagerung. Air System ist mit eine Duft Kartusche ausgestattet die die Duft gleichzeitig angenehm Parfumiert und gegen Hausstaubmilben und Holzwürmer wirkt.

Morassutti liefert nicht die Ersatzteile von Duftkartuschen oder Luftfilter.

- Für der Nachkauf von Duftkartuschen wenden Sie sich bitte an folgende Kontakt: **info@oikosfragrances.com - www.oikosfragrances.com**
- Für der Nachkauf von Luftfilter wenden Sie sich bitte an folgende Kontakt: **info@metalarredo.it - www.metalarredo.it**

- Netzspannung 100–240 V
- Frequenz 50/60 Hz
- Aktivierung durch Bewegungsmelder
- Automatisches ausschalten <30 min
- Maximale leistung 6W
- 3D Polyester Filter mit sehr hohe Filterwirkung


Air System est un purificateur antibactérien professionnel avec recirculation interne. Il peut être installé à l'intérieur de modules d'armoire jusqu'à un maximum de 4m³, peut être utilisé pendant les activités normales et assure une très haute désinfection de l'air contre les bactéries, les particules solides et les composés organiques volatils. Air System est équipé d'un ioniseur capable de générer des ions négatifs qui améliorent la qualité de l'air à l'intérieur. Les ions négatifs, en raison d'un processus chimique naturel, se lient aux particules dans l'air telles que la poussière, les bactéries ou le pollen, les faisant se déposer. Air System est équipé d'une cartouche de parfum construite avec une séquence d'essences conçues pour parfumer, associées à des agents anti-acariens et anti-vers des bois.

L'entreprise ne fournit pas de pièces de rechange pour les cartouches ou les filtres d'essence de parfum.

- Pour acheter la cartouche, envoyez un e-mail à: **info@oikosfragrances.com - www.oikosfragrances.com**

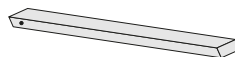
- Pour acheter le filtre, envoyez un e-mail à: **info@metalarredo.it - www.metalarredo.it**

- Alimentation 100–240 V
- Fréquence 50/60 Hz
- Allumage avec détecteur de présence
- Arrêt automatique <30 min
- Maximum d'énergie 6W
- Filtres en polyester tridimensionnels avec une grande capacité d'accumulation de polluants




Luftreiniger Air System
Maßen B. 570 T. 80 H

Filter purificateur du système d'air pour l'intérieur de l'armoire
Dim. L. 570 P. 80 H.29


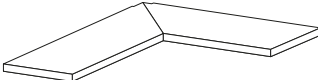
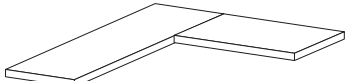
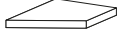
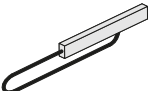


Vol. m ³	ARTNR. CODE	Preis Prix
0,001	CC30000	





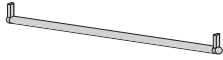
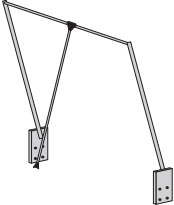

INNENEINTEILUNG

ÉQUIPEMENT INTERNE

		B. L.	T. D.	Vol. m ³	ARTNR. CODE	Melamin Tela oder Juta Mélamine Tela ou Juta	Lackiert auf Tela oder Juta Laqué sur Tela ou Juta
FACHBÖDEN - ST. 30 Aus Spanplatte St. 30 mm, Verkleidet in Laminat Tela oder Juta. Vorderkante aus ABS in Paneelausführung, nicht sichtbaren Kanten mit Papierleimer verkleidet. Inklusive Fachbodenhalterungen aus Zama Ausführung schwarz verzinkt. ÉTAGÈRES - ÉP. 30 Fabriqués en mélamine Tela ou Juta Ép. 30 mm, bordé à l'avant avec support en ABS dans la même finition que le panneau, bord papier pour les parties non visibles. Complet avec supports en zamak, finition noire galvanisée.	Für Element <i>Pour pièce</i> 	425	500	0,024	OR90110		
			340	0,017	100		
		475	500	0,027	OR90210		
			340	0,019	200		
		555	500	0,031	OR90310		
			340	0,022	300		
		875	500	0,046	OR90410		
			340	0,033	400		
		975	500	0,051	OR90510		
	340	0,037	500				
	1135	500	0,059	OR90610			
		340	0,043	600			
	1235	500	0,064	OR90710			
		340	0,046	700			
	Für Eckelement <i>Pour élément d'angle</i> 	1098x1098	500	0,053	2R90110		
		938x938	340	0,038	100		
	Für begehbaren Schrank <i>Pour élément d'angle praticable</i> 	1280x1280	500	0,108	4R90110		
	Für Endelement <i>Pour élément terminal</i>  Re./Dx	390	500	0,022	3R90111 Re. 113 Li.		
AUSZIEHBARE KLEIDERSTANGE Aus schwarz lackierten Metall mit Verchromte ausziehbarer Element. TRINGLE EXTRACTIVE Fabriqué en métal peint en noir, avec partie amovible chromée.							Schwarz lackiert Peint en noir
			T. D.	Vol. m ³			
			320	0,001	TE00000		

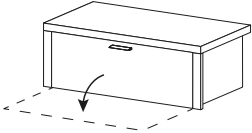

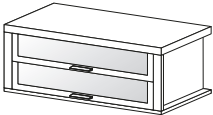
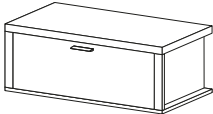
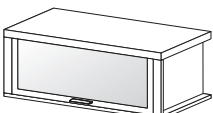
INNENEINTEILUNG

ÉQUIPEMENT INTERNE

		B. L.	Vol. m ³	ARTNR. CODE	Metal grey Metal grey
KLEIDERSTANGE	Für Schrankelemente T. 589 <i>Pour placard P. 589</i>				
Aluminium Profil ø 28 mm mit Halterungen aus Zama - lackiert metal grey.		425		TP00200	
PENDERIE PORTE VETEMENT		475		TP00300	
Tube métallique ø28 mm avec supports en zamak laqué gris métal.		555		TP00400	
		875		TP00600	
		975		TP00700	
		1135		TP00800	
		1235		TP00900	
	Für Schrankelemente T. 429 und Eckelement T. 429 (in die Tiefe der Fachboden montiert) <i>Pour éléments d'armoire T.429 et élément d'angle T.429 (monté par la profondeur de l'étagère)</i>				
		340		TP00100	
	Für begehbaren Schrank <i>Pour dressing</i>				
		763		TP00500	
		1280		TP00A00	
HYDRAULISCHES KLEIDERLIFT					
Erhältlich in Ausführung Braun. Maximale Belastung: 10 kg.		475	0,021	TS00300	
PENDERIE ESCAMOTABLE		555	0,021	TS00400	
Penderie escamotable hydraulique, disponible en finition marron		875	0,021	TS00600	
		975	0,021	TS00700	
		1135	0,021	TS00800	
		1235	0,021	TS00900	
AUFHÄNGEGABEL					
Aus Verchromten Metall mit ergonomischen Griff.					
PORTE CINTRE					
Fabriqué en métal chromé, équipé d'une poignée ergonomique.		1180	0,003	TF00100	

INNENEINTEILUNG


ÉQUIPEMENT INTERNE

	B. L.	Vol. m ³	ARTNR. CODE	Melamin Tela oder Juta Mélamine Tela ou Juta	Lackiert auf Tela oder Juta Laqué sur Tela ou Juta
INNENSCHUBLADEN- ELEMENTE T. 500					
KORPUS und FRONTEN HOLZ: aus Melamin Tela oder Juta mit ABS kante in gleiche Ausführung. Papierkante für nicht sichtbare Seiten.					
GLASFRONTEN: MDF mit Weißes Laminat beschichtet. Lackiert in Farbe Tela oder Juta für Schrankinneren in Melamin. Lackiert Base oder Plus für Schrankinneren in Lack. Glas St. 4 mm durchsichtig Grau.					
SCHIENE: aus Metall mit Softeinzug.					
GRIFF: aus aluminium in Blei ausführung.					
BLOC TIROIRS INTERNES P. 500					
STRUCTURE et PORTES EN BOIS: en mélaminé Tela ou Juta, bordé à l'avant avec support ABS dans la même finition que le panneau, bord papier pour les parties non visibles.					
FAÇADES EN VERRE: en mdf recouvert de stratifié blanc. Laqué dans la couleur Tela ou Juta pour la finition Mélamine. Laques mates Base et Plus pour l'intérieur laqué. Verre Ép. 4 mm gris transparent.					
GUIDES: en métal avec fermeture en douceur.					
POIGNÉE: en aluminium finition plomb.					
H. 320					
1 Klapptür (zum aufsetzen auf Fachboden) <i>1 porte abattante (à monter sur un étagère)</i>					
					
	873	0,166	CR11410		
	973	0,185	CR11510		
	1133	0,215	CR11610		
H. 338					
2 Schubladen <i>2 tiroirs en bois</i>					
					
	473	0,097	CL11210		
	553	0,113	CL11310		
	873	0,175	CL11410		
	973	0,195	CL11510		
	1133	0,226	CL11610		
H. 338					
2 Schubladen mit Glasfront <i>2 tiroirs en verre</i>					
					
	473	0,097	CV11210		
	553	0,113	CV11310		
	873	0,175	CV11410		
	973	0,195	CV11510		
	1133	0,226	CV11610		
H. 338					
1 Schubkasten <i>1 panier en bois</i>					
					
	473	0,097	CL21210		
	553	0,113	CL21310		
	873	0,175	CL21410		
	973	0,195	CL21510		
	1133	0,226	CL21610		
H. 338					
1 Schubkasten mit Glasfront <i>1 panier en verre</i>					
					
	473	0,097	CV21210		
	553	0,113	CV21310		
	873	0,175	CV21410		
	973	0,195	CV21510		
	1133	0,226	CV21610		

KEINE KÜRZUNGEN AUF DIESEN ELEMENTEN ERLAUBT
AUCUNE RÉDUCTION EST PERMISE SUR CES ÉLÉMENTS

	B. L.	Vol. m ³	ARTNR. CODE	Melamin Tela oder Juta Mélamine Tela ou Juta	Lackiert auf Tela oder Juta Laqué sur Tela ou Juta
INNENSCHUBLADEN-ELEMENTE T. 500					
KORPUS und FRONTEN HOLZ: aus Melamin Tela oder Juta mit ABS kante in gleiche Ausführung. Papierkante für nicht sichtbare Seiten.					
GLASFRONTEN: MDF mit Weißes Laminat beschichtet. Lackiert in Farbe Tela oder Juta für Schrankinneren in Melamin. Lackiert Base oder Plus für Schrankinneren in Lack. Glas St. 4 mm durchsichtig Grau.					
SCHIENE: aus Metall mit Softeinzug.					
GRIFF: aus aluminium in Blei ausführung.					
BLOC TIROIRS INTERNES P. 500					
STRUCTURE et PORTES EN BOIS: en mélaminé Tela ou Juta, bordé à l'avant avec support ABS dans la même finition que le panneau, bord papier pour les parties non visibles.					
FAÇADES EN VERRE: en mdf recouvert de stratifié blanc. Laqué dans la couleur Tela ou Juta pour la finition Mélamine. Laques mates Base et Plus pour l'intérieur laqué. Verre Ép. 4 mm gris transparent.					
GUIDES: en métal avec fermeture en douceur.					
POIGNÉE: en aluminium finition plomb.					
H. 628					
H. 628					
H. 628					

H. 628 4 Schubladen
4 tiroirs en bois



473 0,177 **CL42210**


553 0,206 **CL42310**

873 0,321 **CL42410**

973 0,357 **CL42510**

1133 0,414 **CL42610**

H. 628 2 Schubladen mit Glasfront, 2 Schubladen
2 tiroirs en verre, 2 tiroirs en bois



473 0,177 **CM42210**


553 0,206 **CM42310**

873 0,321 **CM42410**

973 0,357 **CM42510**

1133 0,414 **CM42610**

H. 628 4 Schubladen mit Glasfront
4 tiroirs en verre



473 0,177 **CV42210**

553 0,206 **CV42310**




873 0,321 **CV42410**

973 0,357 **CV42510**



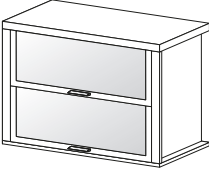
1133 0,414 **CV42610**


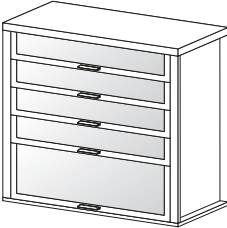


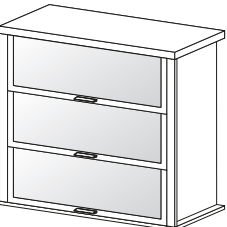
INNENEINTEILUNG

ÉQUIPEMENT INTERNE

	B. L.	Vol. m ³	ARTNR. CODE	Melamin Tela oder Juta Mélamine Tela ou Juta	Lackiert auf Tela oder Juta Laqué sur Tela ou Juta
INNENSCHUBLADEN- ELEMENTE T. 500 KORPUS und FRONTEN HOLZ: aus Melamin Tela oder Juta mit ABS kante in gleiche Ausführung. Papierkante für nicht sichtbare Seiten. GLASFRONTEN: MDF mit Weißes Laminat beschichtet. Lackiert in Farbe Tela oder Juta für Schrankinneren in Melamin. Lackiert Base oder Plus für Schrankinneren in Lack. Glas St. 4 mm durchsichtig Grau. SCHIENE: aus Metall mit Softeinzug. GRIFF: aus aluminium in Blei ausführung.	H. 628 2 Schubladen,1 Schubkasten <i>2 tiroirs en bois, 1 panier en bois</i>		473 0,177 CL32210		
			553 0,206 CL32310		
			873 0,321 CL32410		
			973 0,357 CL32510		
			1133 0,414 CL32610		
BLOC TIROIRS INTERNES P. 500 STRUCTURE et PORTES EN BOIS: en mélaminé Tela ou Juta, bordé à l'avant avec support ABS dans la même finition que le panneau, bord papier pour les parties non visibles. FAÇADES EN VERRE: en mdf recouvert de stratifié blanc. Laqué dans la couleur Tela ou Juta pour la finition Mélamine. Laques mates Base et Plus pour l'intérieur laqué. Verre Ép. 4 mm gris transparent. GUIDES: en métal avec fermeture en douceur. POIGNÉE: en aluminium finition plomb.	H. 628 2 Schubladen mit Glasfront, 1 Schubkasten <i>2 tiroirs en verre, 1 panier en bois</i>		473 0,177 CM32210		
			553 0,206 CM32310		
			873 0,321 CM32410		
			973 0,357 CM32510		
			1133 0,414 CM32610		
	H. 628 2 Schubladen mit Glasfront, 1 Schubkasten mit Glasfront <i>2 tiroirs en verre, 1 panier en verre</i>		473 0,177 CV32210		
			553 0,206 CV32310		
			873 0,321 CV32410		
			973 0,357 CV32510		
			1133 0,414 CV32610		

KEINE KÜRZUNGEN AUF DIESEN ELEMENTEN ERLAUBT
 AUCUNE RÉDUCTION EST PERMISE SUR CES ÉLÉMENTS



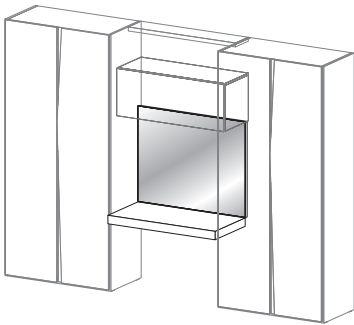

	B. L.	Vol. m ³	ARTNR. CODE	Melamin Tela oder Juta Mélamine Tela ou Juta	Lackiert auf Tela oder Juta Laqué sur Tela ou Juta
INNENSCHUBLADEN-ELEMENTE T. 500 KORPUS und FRONTEN HOLZ: aus Melamin Tela oder Juta mit ABS kante in gleiche Ausführung. Papierkante für nicht sichtbare Seiten. GLASFRONTEN: MDF mit Weißes Laminat beschichtet. Lackiert in Farbe Tela oder Juta für Schrankinneren in Melamin. Lackiert Base oder Plus für Schrankinneren in Lack. Glas St. 4 mm durchsichtig Grau. SCHIENE: aus Metall mit Softeinzug. GRIFF: aus aluminium in Blei ausführung.	H. 628 2 Schubkasten <i>2 panier en bois</i>		473 0,177 CL52210		
			553 0,206 CL52310		
			873 0,321 CL52410		
			973 0,357 CL52510		
			1133 0,414 CL52610		
BLOC TIROIRS INTERNES P. 500 STRUCTURE et PORTES EN BOIS: en mélaminé Tela ou Juta, bordé à l'avant avec support ABS dans la même finition que le panneau, bord papier pour les parties non visibles. FAÇADES EN VERRE: en mdf recouvert de stratifié blanc. Laqué dans la couleur Tela ou Juta pour la finition Mélamine. Laques mates Base et Plus pour l'intérieur laqué. Verre Ép. 4 mm gris transparent. GUIDES: en métal avec fermeture en douceur. POIGNÉE: en aluminium finition plomb.	H. 628 1 Schubkasten mit Glasfront, 1 Schubkasten <i>1 panier en verre, 1 panier en bois</i>		473 0,177 CM52210		
			553 0,206 CM52310		
			873 0,321 CM52410		
			973 0,357 CM52510		
			1133 0,414 CM52610		
	H. 628 2 Schubkasten mit Glasfront <i>2 paniers en verre</i>		473 0,177 CV52210		
			553 0,206 CV52310		
			873 0,321 CV52410		
			973 0,357 CV52510		
			1133 0,414 CV52610		




		B. L.	Vol. m ³	ARTNR. CODE	Melamin Tela oder Juta Mélamine Tela ou Juta	Lackiert auf Tela oder Juta Laqué sur Tela ou Juta
INNENSCHUBLADEN- ELEMENTE T. 500 KORPUS und FRONTEN HOLZ: aus Melamin Tela oder Juta mit ABS kante in gleiche Ausführung. Papierkante für nicht sichtbare Seiten. GLASFRONTEN: MDF mit Weißes Laminat beschichtet. Lackiert in Farbe Tela oder Juta für Schrankinneren in Melamin. Lackiert Base oder Plus für Schrankinneren in Lack. Glas St. 4 mm durchsichtig Grau. SCHIENE: aus Metall mit Softeinzug. GRIFF: aus aluminium in Blei ausführung.	H. 928 4 Schubladen,1 Schubkasten <i>4 tiroirs en bois, 1 panier en bois</i>					
		873	0,466	CL83410		
		973	0,518	CL83510		
		1133	0,602	CL83610		
BLOC TIROIRS INTERNES P. 500 STRUCTURE et PORTES EN BOIS: en mélaminé Tela ou Juta, bordé à l'avant avec support ABS dans la même finition que le panneau, bord papier pour les parties non visibles. FAÇADES EN VERRE: en mdf recouvert de stratifié blanc. Laqué dans la couleur Tela ou Juta pour la finition Mélamine. Laques mates Base et Plus pour l'intérieur laqué. Verre Ép. 4 mm gris transparent. GUIDES: en métal avec fermeture en douceur. POIGNÉE: en aluminium finition plomb.	H. 928 4 Schubladen mit Glasfront, 1 Schubkasten mit Glasfront <i>4 tiroirs en verre, 1 panier en verre</i>					
		873	0,466	CV83410		
		973	0,518	CV83510		
		1133	0,602	CV83610		
H. 928 2 Schubladen mit Glasfront, 2 Schubkasten <i>2 tiroirs en verre, 2 paniers en bois</i>		873	0,466	CM73410		
		973	0,518	CM73510		
		1133	0,602	CM73610		
	H. 928 3 Schubkasten <i>3 paniers en bois</i>		873	0,466	CL73410	
	973	0,518	CL73510			
	1133	0,602	CL73610			
H. 928 3 Schubkasten mit Glasfront <i>3 paniers en verre</i>		873	0,466	CV73410		
		973	0,518	CV73510		
		1133	0,602	CV73610		

KEINE KÜRZUNGEN AUF DIESEN ELEMENTEN ERLAUBT
 AUCUNE RÉDUCTION EST PERMISE SUR CES ÉLÉMENTS

INNENEINTEILUNG

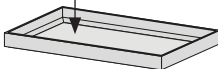

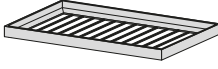
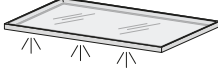

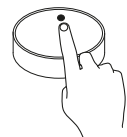
ÉQUIPEMENT INTERNE

	B. L.	H.	Vol. m ³	ARTNR. CODE	Preis Prix
<p>INNENSPIEGEL FEST Spiegel für Türbefestigung St. 4 mm.</p> <p><i>MIROIR FIXE</i> Miroir argenté fixe, ép. 4 mm</p> 	340	1400	0,049	CS10000	
<p>BEWEGLICHER INNENSPIEGEL Ausziehbarer und beweglicher Innenspiegel St. 4 mm - Für Befestigung an Schrankseiten.</p> <p><i>MIROIR RÉGLABLE</i> Miroir réglable pour porte, finition argent, ép. 4 mm</p> 	350	1400	0,002	CS20010	
				<p>Paar Distanzstücke für beweglicher Innenspiegel für Drehtürenschränk</p> <p><i>Paire d'entretoises pour miroir réglable pour placard portes BATTANTES</i></p>	CS20000
<p>SPIEGEL FÜR CONSOLE Spiegel an Boisere-Paneel befestigt. St. 4 mm.</p> <p><i>MIROIR POUR CONSOLE</i> Miroir appliqué à la boiserie, finition argent, ép. 4 mm</p> 	900	960	0,000	CS31100	
	1200	960	0,000	CS32100	
<p>STOFFSCHACHTEL H. 179 Mit grauen Stoff bezogen.</p> <p><i>BOÎTE EN TISSU H. 179</i> Rembourré en tissu gris.</p> 	371	480	0,030	CC40010	

B. L.	H.	Vol. m ³	ARTNR. CODE	Melamin Tela oder Juta Mélamine Tela ou Juta	Lackiert auf Tela oder Juta Laqué sur Tela ou Juta
AUSZIEHBAREN FACHBÖDEN* T. 500					
Aus Melamin Tela oder Juta St. 18 mm, vordere und seitlichen kanten aus ABS in Paneelausführung. Papierkante für die seiten nicht in Sicht. Hergestellt in Foldingbauweise.					
SCHIENE: Metallschiene mit Vollauszug und Softeinzug.					
HINTERE HALTERUNG: Aluminium lackiert metal grey.					
					
ÉTAGÈRES AMOVIBLES* P. 500					
<i>Fabriqué en mélamine Tela ou Juta ép. 18 mm, bordé sur le devant et le côté avec support ABS dans la même finition que le panneau, bord papier pour les parties non visibles. Pliage intégré.</i>					
GUIDES: en métal avec extraction totale, avec fermeture en douceur.					
ARRÊT: en aluminium laqué metal grey.					
* NUR FÜR DREHTÜRENSCHRANK VERFÜGBAR DISPONIBLE UNIQUEMENT POUR PLACARDS À PORTES BATTANTES					
425	80	0,018	CC20110		
475	80	0,020	CC20210		
555	80	0,023	CC20310		
875	80	0,035	CC20410		
975	80	0,039	CC20510		
1135	80	0,045	CC20610		
ABGESCHRÄGTE SCHUHBODEN T. 481					
Aus Melamin Tela oder Juta St. 30 mm, vordere und seitlichen kanten aus ABS in Paneelausführung. Papierkante für die seiten nicht in Sicht.					
SCHUHHALTERUNG: aus Aluminium lackiert metal grey.					
					
PORTE-CHAUSSURES INCLINÉ P. 481					
<i>Fabriqué en mélamine Tela ou Juta ép. 30 mm, bordé sur le devant et sur le côté avec support ABS dans la même finition que le panneau, bord papier pour les parties non visibles.</i>					
BAGUETTE: en aluminium peint gris métal.					
425	170	0,024	TL40110		
475	170	0,027	TL40210		
555	170	0,031	TL40310		
875	170	0,046	TL40410		
975	170	0,051	TL40510		
1135	170	0,059	TL40610		
ABGESCHRÄGTE SCHUHBODEN T. 321					
Aus Melamin Tela oder Juta St. 30 mm, vordere und seitlichen kanten aus ABS in Paneelausführung. Papierkante für die seiten nicht in Sicht.					
SCHUHHALTERUNG: aus Aluminium lackiert metal grey.					
					
PORTE-CHAUSSURES INCLINÉ P. 321					
<i>Fabriqué en mélamine Tela ou Juta ép. 30 mm, bordé sur le devant et sur le côté avec support ABS dans la même finition que le panneau, bord papier pour les parties non visibles.</i>					
BAGUETTE: en aluminium peint gris métal.					
425	170	0,017	TL40100		
475	170	0,019	TL40200		
555	170	0,022	TL40300		
875	170	0,033	TL40400		
975	170	0,037	TL40500		
1135	170	0,043	TL40600		

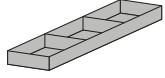
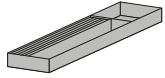
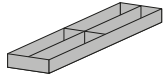
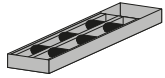
INNENEINTEILUNG

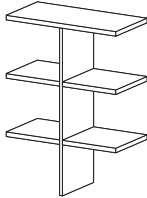
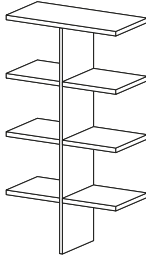
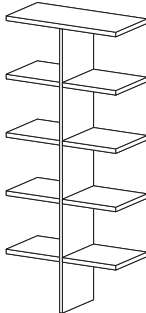
ÉQUIPEMENT INTERNE

	B. L.	H.	Vol. m ³	ARTNR. CODE	Melamin Tela oder Juta Mélamine Tela ou Juta	Lackiert auf Tela oder Juta Laqué sur Tela ou Juta
HEMDENAUSZUG T. 469						
Rahmen aus Aluminium metal grey Lackiert mit Vollauszug und Softclose Schienen. Boden aus Spanplatte St. 8 mm Außen verkleidet mit Papier Tela oder Juta in gleiche Ausführung der Schrankinneren. * Für Schrankinneren lackiert Tela oder Juta						
<i>Boden Tela oder Juta oder lackiert Base/Plus *</i> <i>Finition de la base en mélaminé Tela ou Juta ou laqué Base / Plus *</i>						
						
	875	65	0,043	TL10410		
	975	65	0,049	TL10510		
PORTE-CHEMISES P. 469						
Cadre en profilé d'aluminium extrudé, peint en métal grey, avec guides d'extraction complets avec rappel de fin de course amorti. Fond en aggloméré sp. 8 mm, enduit extérieurement de papier Tela ou Juta dans la même finition que l'armoire, intérieurement en papier blanc. * Pour armoire avec intérieur laqué sur Tela ou Juta						
PULLOVERAUSZUG T. 469						
Rahmen aus Aluminium metal grey Lackiert mit Vollauszug und Softclose Schienen. Boden aus Spanplatte St. 8 mm Außen verkleidet mit Papier Tela oder Juta in gleiche Ausführung der Schrankinneren. * Für Schrankinneren lackiert Tela oder Juta						
<i>Boden Tela oder Juta oder lackiert Base/Plus *</i> <i>Finition de la base en mélaminé Tela ou Juta ou laqué Base / Plus *</i>						
						
	875	130	0,082	TL20410		
	975	130	0,092	TL20510		
PORTE-PULL P. 469						
Cadre en profilé d'aluminium extrudé, peint en métal grey, avec guides d'extraction complets avec rappel de fin de course amorti. Fond en aggloméré sp. 8 mm, enduit extérieurement de papier Tela ou Juta dans la même finition que l'armoire, intérieurement en papier blanc. * Pour armoire avec intérieur laqué sur Tela ou Juta						
AUSZIEHBARER HOSENTRÄGER T. 469						
Rahmen aus Aluminium metal grey Lackiert mit Vollauszug und Softclose Schienen. Hosenträger aus Technoplastisches material mit Rutschfeste Kunststoff Profil.						
<i>PORTE-PANTALONS P. 469</i>						
Cadre en profilé d'aluminium extrudé, peint en métal grey, avec guides d'extraction complets avec rappel de fin de course amorti. Crémaillère en matière techno-plastique, avec profil en caoutchouc transparent antidérapant.						
						
	875	65	0,043	TL30410		
	975	65	0,049	TL30510		
BELEUCHTETE GLASBODEN T. 500 (*)						
Rahmen aus Extrudierte Aluminium lackiert metal grey mit integriertem LED Beleuchtung 4000 °K. Boden aus Extra Helles durchsichtiges Glas St. 4 mm inklusive Fachbodenhalterungen aus Kunststoff. Das einschalten erfolgt mit Fernbedienung.						
						
	875	65	0,033	RV00410		
	975	65	0,036	RV00510		
ÉTAGÈRES EN VERRE AVEC LUMIÈRE P. 500 (*)						
Cadre en profilé d'aluminium extrudé peint en métal grey, avec éclairage intégré 4000 °K. Plateau en verre transparent ép. 4 mm. Complet avec des supports en matière techno-plastique. Allumage avec télécommande.						
						
Netzteil mit Verteiler mit maximal 6 Ausgänge Alimentation avec distributeur 6 voies						
	75W		0,010	RB10010		
						
Fernbedienung Télécommande						
				RB20010		

(*) ENERGIEANGABEN LAUT EU VERORDNUNG 874/2012:
ENERGIEEFFIZIENZKLASSE A+
LEUCHTE MIT EINGEBAUTE LED-LAMPEN
DIE LAMPEN KÖNNEN IN DER LEUCHTE NICHT AUSGETAUSCHT WERDEN

INFORMATION SUR L'ÉNERGIE EN VERTU DU REGLEMENT 874/2012 UE:
CLASSE ÉNERGÉTIQUE A +
LUMIÈRE AVEC LAMPES INTÉGRÉES LED
LES LAMPES DANS LE LUMINAIRE NE PEUVENT ÊTRE REMPLACÉS

	B. L.	H.	Vol. m ³	ARTNR. CODE	Preis Prix
<p>BEHÄLTER T. 412 Behälter aus MDF mit Kunstleder bezogen und mit gepolsterte Boden mit Fächer.</p> <p><i>PORTE-OBJET P. 412</i> Conteneur en mdf recouvert de cuir écologique avec fond rembourré avec unités de rangement.</p> 	150	50	0,005	CCA0000	
<p>RINGEBEHÄLTER T. 412 Behälter aus MDF mit Kunstleder bezogen und mit gepolsterte Boden mit Ringfächer.</p> <p><i>PORTE-BAGUE P. 412</i> Conteneur en mdf recouvert de cuir écologique avec fond rembourré boîtier de support de bague.</p> 	150	50	0,005	CCB0000	
<p>BRILLENBEHÄLTER T. 412 Behälter aus MDF mit Kunstleder bezogen und mit gepolsterte Boden mit Brillenfächer.</p> <p><i>PORTE-LUNETTES P. 412</i> Conteneur en mdf recouvert de cuir écologique avec fond rembourré et boîtier pour lunettes.</p> 	150	50	0,005	CCD0000	
<p>UHRENBEHÄLTER T. 412 Behälter aus MDF mit Kunstleder bezogen und gepolsterte Boden. Uhrenhalter aus Schaumstoff bezogen mit Kunstleder.</p> <p><i>PORTE-MONTRES P. 412</i> Conteneur en mdf recouvert de cuir écologique avec fond rembourré. Bobine porte-montres en mousse et recouverts de cuir écologique.</p> 	150	50	0,005	CCC0000	

	B. L.	T. D.	Vol. m ³	ARTNR. CODE	Melamin Tela oder Juta Mélamine Tela ou Juta	Lackiert auf Tela oder Juta Laqué sur Tela ou Juta
INNENTRENNWÄNDE FÜR SCHRÄNKE T. 429 - 549						
Fachböden St. 30 mm aus Melamin Tela oder Juta, vorderkante aus ABS in Paneelausführung, Papierkante für die Seiten nicht in Sicht. Mit Halterungen aus Zama Ausführung schwarz verzinkt.						
Trennwand St. 25 mm aus Melamin Tela oder Juta, vorderkante aus ABS in Paneelausführung, Papierkante für die Seiten nicht in Sicht.						
CLOISONS INTERNES POUR ARMOIRES P. 429 ET P. 589						
Tablettes en mélamine ép. 30 mm Tela ou Juta, bordé sur le devant avec support ABS dans la même finition que le panneau, bord papier pour les parties non visibles. Complet avec supports en zamak, finition noire galvanisée.						
Cloison en mélamine ép. 25 mm Tela ou Juta, bordé à l'avant avec support ABS dans la même finition que le panneau, bord papier pour les parties non visibles.						
N.B.						
- INNENTRENNWÄNDE H. 1135 NICHT VERFÜGBAR FÜR SCHRÄNKE H. 2417						
- INNENTRENNWÄNDE H. 1519 NICHT VERFÜGBAR FÜR SCHRÄNKE H. 2193						
- CLOISONS INTERNES H. 1135 NON DISPONIBLE POUR LES ARMOIRES H. 2417						
- CLOISONS INTERNES H. 1519 NON DISPONIBLE POUR LES ARMOIRES H. 2193						
H. 1135						
						
	875	500	0,196	ST11410		
		340	0,140	400		
	975	500	0,211	ST11510		
		340	0,151	500		
	1135	500	0,235	ST11610		
		340	0,168	600		
H. 1519						
						
	875	500	0,262	ST12410		
		340	0,187	400		
	975	500	0,282	ST12510		
		340	0,202	500		
	1135	500	0,314	ST12610		
		340	0,225	600		
H. 1903						
						
	875	500	0,328	ST13410		
		340	0,235	400		
	975	500	0,353	ST13510		
		340	0,252	500		
	1135	500	0,392	ST13610		
		340	0,281	600		

SONDERNAFERTIGUNG DER INNENTRENNWÄNDE

RÉDUCTION PERSONNALISÉE DES DIVISIONS

BREITENKÜRZUNG FACHBODEN
RÉDUCTION ÉTAGÈRE EN LARGEUR

je
chaque

TIEFENKÜRZUNG FACHBODEN **
RÉDUCTION ÉTAGÈRE EN PROFONDEUR **

je
chaque

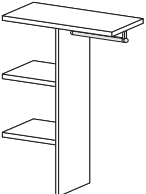
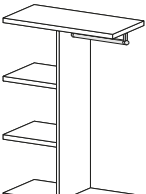
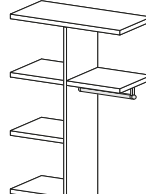
je
chaque

** KÜRZUNG MÖGLICH NUR FÜR INNENTRENNWÄNDE T. 500
** COUPE POSSIBLE UNIQUEMENT POUR LES DIVISIONS P. 500

TIEFENKÜRZUNG MITTELWAND**
RÉDUCTION DIVISION EN PROFONDEUR**

INNENEINTEILUNG

ÉQUIPEMENT INTERNE

	B. L.	T. D.	Vol. m ³	ARTNR. CODE	Melamin Tela oder Juta Mélamine Tela ou Juta	Lackiert auf Tela oder Juta Laqué sur Tela ou Juta
INNENTRENNWÄNDE FÜR SCHRÄNKE T. 429 - 549						
<p>Fachböden St. 30 mm aus Melamin Tela oder Juta, vorderkante aus ABS in Paneelausführung, Papierkante für die Seiten nicht in Sicht. Mit Halterungen aus Zama Ausführung schwarz verzinkt. Trennwand St. 25 mm aus Melamin Tela oder Juta, vorderkante aus ABS in Paneelausführung, Papierkante für die Seiten nicht in Sicht. Aluminium Profil ø 28 mm mit Halterungen aus Zama - lackiert metal grey.</p>						
H. 1135 mit Kleiderstange avec tringle						
						
Re./Dx						
875	500		0,148	ST21411-3		
	340*		0,106	401-3		
975	500		0,158	ST21511-3		
	340*		0,113	501-3		
1135	500		0,174	ST21611-3		
	340*		0,124	601-3		
CLOISONS INTERNES POUR ARMOIRES P. 429 ET P. 589						
<p>Tablettes en mélamine ép. 30 mm Tela ou Juta, bordé sur le devant avec support ABS dans la même finition que le panneau, bord papier pour les parties non visibles. Complet avec supports en zamak, finition noire galvanisée. Cloison en mélamine ép. 25 mm Tela ou Juta, bordé à l'avant avec support ABS dans la même finition que le panneau, bord papier pour les parties non visibles. Tube métallique ø28 mm avec supports en zamak laqué gris métal.</p>						
H. 1519 mit Kleiderstange avec tringle						
						
Re./Dx						
875	500		0,214	ST22411-3		
	340*		0,153	401-3		
975	500		0,229	ST22511-3		
	340*		0,164	501-3		
1135	500		0,253	ST22611-3		
	340*		0,181	601-3		
N.B.						
- INNENTRENNWÄNDE H. 1135 NICHT VERFÜGBAR FÜR SCHRÄNKE H. 2417						
- INNENTRENNWÄNDE H. 1519 NICHT VERFÜGBAR FÜR SCHRÄNKE H. 2193						
- CLOISONS INTERNES H. 1135 NON DISPONIBLE POUR LES ARMOIRES H. 2417						
- CLOISONS INTERNES H. 1519 NON DISPONIBLE POUR LES ARMOIRES H. 2193						
H. 1903 mit Kleiderstange avec tringle						
						
Re./Dx						
875	500		0,280	ST23411-3		
	340*		0,200	401-3		
975	500		0,300	ST23511-3		
	340*		0,214	501-3		
1135	500		0,331	ST23611-3		
	340*		0,237	601-3		

Geben Sie die Position an
Spécifier la position

- 1 Rechts/Droite
- 3 Links/Gauche

SONDERNAFERTIGUNG DER INNENTRENNWÄNDE RÉDUCTION PERSONNALISÉE DES DIVISIONS

BREITENKÜRZUNG FACHBODEN
RÉDUCTION ÉTAGÈRE EN LARGEUR

je
chaque

TIEFENKÜRZUNG FACHBODEN
RÉDUCTION ÉTAGÈRE EN PROFONDEUR

je
chaque

TIEFENKÜRZUNG MITTELWAND**
RÉDUCTION DIVISION EN PROFONDEUR**

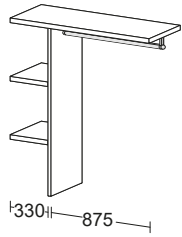
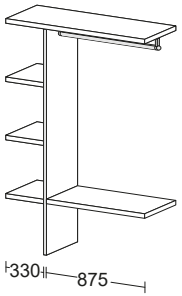
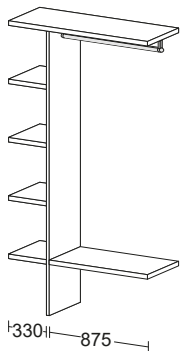
je
chaque

* Die Elemente in T. 340 sind ausgestattet mit 2 Kleiderstangen B. 336 in die Tiefe der Boden montiert
* Les éléments P. 340 montent nr. 2 tringles L. 336 positionnés en profondeur

** KÜRZUNG MÖGLICH NUR FÜR INNENTRENNWÄNDE T. 500
** COUPE POSSIBLE UNIQUEMENT POUR LES DIVISIONS P. 500

INNENEINTEILUNG

ÉQUIPEMENT INTERNE

	B. L.	T. D.	Vol. m ³	ARTNR. CODE	Melamin Tela oder Juta Mélamine Tela ou Juta	Lackiert auf Tela oder Juta Laqué sur Tela ou Juta	
INNENTRENNWÄNDE FÜR SCHRÄNKE T. 429 - 549 Fachböden St. 30 mm aus Melamin Tela oder Juta, vorderkante aus ABS in Paneelausführung, Papierkante für die Seiten nicht in Sicht. Mit Halterungen aus Zama Ausführung schwarz verzinkt. Trennwand St. 25 mm aus Melamin Tela oder Juta, vorderkante aus ABS in Paneelausführung, Papierkante für die Seiten nicht in Sicht. Aluminium Profil ø 28 mm mit Halterungen aus Zama - lackiert metal grey.							
H. 1135 mit Kleiderstange <i>avec tringle</i>  Re./Dx							
				1235	500 340*	0,157 0,112	ST21711 -3 701 -3
CLOISONS INTERNES POUR ARMOIRES P. 429 ET P. 589 <i>Tablettes en mélamine ép. 30 mm Tela ou Juta, bordé sur le devant avec support ABS dans la même finition que le panneau, bord papier pour les parties non visibles. Complet avec supports en zamak, finition noire galvanisée. Cloison en mélamine ép. 25 mm Tela ou Juta, bordé à l'avant avec support ABS dans la même finition que le panneau, bord papier pour les parties non visibles. Tube métallique ø28 mm avec supports en zamak laqué gris métal.</i>							
H. 1519 mit Kleiderstange <i>avec tringle</i>  Re./Dx							
				1235	500 340*	0,241 0,205	ST22711 -3 701 -3
N.B. - INNENTRENNWÄNDE H. 1135 NICHT VERFÜGBAR FÜR SCHRÄNKE H. 2417 - INNENTRENNWÄNDE H. 1519 NICHT VERFÜGBAR FÜR SCHRÄNKE H. 2193							
- CLOISONS INTERNES H. 1135 NON DISPONIBLE POUR LES ARMOIRES H. 2417 - CLOISONS INTERNES H. 1519 NON DISPONIBLE POUR LES ARMOIRES H. 2193							
H. 1903 mit Kleiderstange <i>avec tringle</i>  Re./Dx							
				1235	500 340*	0,324 0,232	ST23711 -3 701 -3
Geben Sie die Position an <i>Spécifier la position</i> -1 Rechts/Droite -3 Links/Gauche							

SONDERNAFERTIGUNG DER INNENTRENNWÄNDE

RÉDUCTION PERSONNALISÉE DES DIVISIONS

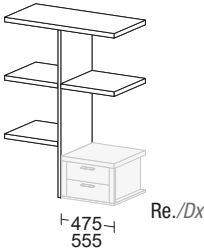
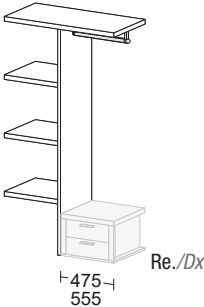
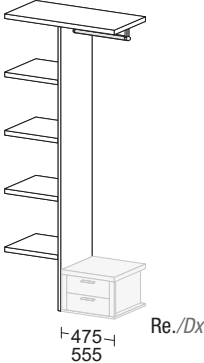
BREITENKÜRZUNG FACHBODEN <i>RÉDUCTION ÉTAGÈRE EN LARGEUR</i>	je <i>chaque</i>
TIEFENKÜRZUNG FACHBODEN <i>RÉDUCTION ÉTAGÈRE EN PROFONDEUR</i>	je <i>chaque</i>
TIEFENKÜRZUNG MITTELWAND** <i>RÉDUCTION DIVISION EN PROFONDEUR**</i>	je <i>chaque</i>

* Die Elemente in T. 340 sind ausgestellt mit 2 Kleiderstangen B. 336 in die Tiefe der Boden montiert
 * Les éléments P. 340 montent nr. 2 tringles L. 336 positionnés en profondeur

** KÜRZUNG MÖGLICH NUR FÜR INNENTRENNWÄNDE T. 5000
 ** COUPE POSSIBLE UNIQUEMENT POUR LES DIVISIONS P. 500

INNENEINTEILUNG

ÉQUIPEMENT INTERNE

	B. L.	T. D.	Vol. m ³	ARTNR. CODE	Melamin Tela oder Juta Mélamine Tela ou Juta	Lackiert auf Tela oder Juta Laqué sur Tela ou Juta
INNENTRENNWÄNDE FÜR SCHUBLADEN FÜR SCHRÄNKE T. 549						
<p>Fachböden St. 30 mm aus Melamin Tela oder Juta, vorderkante aus ABS in Paneelausführung, Papierkante für die Seiten nicht in Sicht. Mit Halterungen aus Zama Ausführung schwarz verzinkt.</p> <p>Trennwand St. 25 mm aus Melamin Tela oder Juta, vorderkante aus ABS in Paneelausführung, Papierkante für die Seiten nicht in Sicht.</p> <p>Aluminium Profil ø 28 mm mit Halterungen aus Zama - lackiert metal grey.</p>						
H. 1135						
						
	975	500	0,185	ST31511 -3		
	1135	500	0,204	ST31611 -3		
CLOISONS INTERNES POUR BLOC DE TIROIRS POUR ARMOIRES P. 589						
<p>Tablettes en mélamine ép. 30 mm Tela ou Juta, bordé sur le devant avec support ABS dans la même finition que le panneau, bord papier pour les parties non visibles. Complet avec supports en zamak, finition noire galvanisée.</p> <p>Cloison en mélamine ép. 25 mm Tela ou Juta, bordé à l'avant avec support ABS dans la même finition que le panneau, bord papier pour les parties non visibles.</p> <p>Tube métallique ø28 mm avec supports en zamak laqué gris métal.</p>						
H. 1519 mit Kleiderstange avec tringle						
						
	975	500	0,202	ST32511 -3		
	1135	500	0,222	ST32611 -3		
H. 1903 mit kleiderstange avec tringle						
						
	975	500	0,246	ST33511 -3		
	1135	500	0,270	ST33611 -3		

N.B.

- INNENTRENNWÄNDE H. 1135 NICHT VERFÜGBAR FÜR SCHRÄNKE H. 2417
- INNENTRENNWÄNDE H. 1519 NICHT VERFÜGBAR FÜR SCHRÄNKE H. 2193

- CLOISONS INTERNES H. 1135 NON DISPONIBLE POUR LES ARMOIRES H. 2417
- CLOISONS INTERNES H. 1519 NON DISPONIBLE POUR LES ARMOIRES H. 2193

Geben Sie die Position an
Spécifier la position

- 1 Rechts/Droite
- 3 Links/Gauche

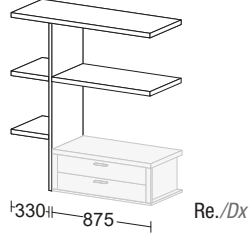
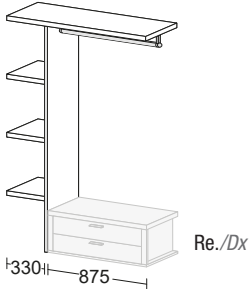
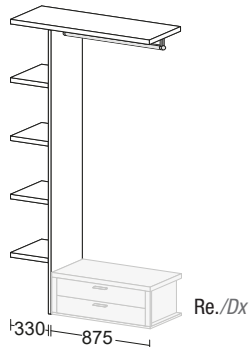
SONDERNAFERTIGUNG DER INNENTRENNWÄNDE RÉDUCTION PERSONNALISÉE DES DIVISIONS

BREITENKÜRZUNG FACHBODEN
RÉDUCTION ÉTAGÈRE EN LARGEUR

je
chaque

INNENEINTEILUNG

ÉQUIPEMENT INTERNE

		B. L.	T. D.	Vol. m ³	ARTNR. CODE	Melamin Tela oder Juta Mélamine Tela ou Juta	Lackiert auf Tela oder Juta Laqué sur Tela ou Juta
INNENTRENNWÄNDE FÜR SCHUBLADEN FÜR SCHRÄNKE T. 549 Fachböden St. 30 mm aus Melamin Tela oder Juta, vorderkante aus ABS in Panee- lausführung, Papierkante für die Seiten nicht in Sicht. Mit Halterungen aus Zama Ausführung schwarz verzinkt. Trennwand St. 25 mm aus Melamin Tela oder Juta, vorderkante aus ABS in Panee- lausführung, Papierkante für die Seiten nicht in Sicht. Aluminium Profil ø 28 mm mit Halterungen aus Zama - lackiert metal grey.	H. 1135 	1235	500	0,203	ST31711-3		
CLOISONS INTERNES POUR BLOC DE TIROIRS POUR ARMOIRES P. 589 <i>Tablettes en mélamine ép. 30 mm Tela ou Juta, bordé sur le devant avec support ABS dans la même finition que le panneau, bord papier pour les parties non visibles. Complet avec supports en zamak, finition noire galvanisée. Cloison en mélamine ép. 25 mm Tela ou Juta, bordé à l'avant avec support ABS dans la même finition que le panneau, bord papier pour les parties non visibles. Tube métallique ø28 mm avec supports en zamak laqué gris métal.</i>	H. 1519 mit Kleiderstange avec tringle 	1235	500	0,194	ST32711-3		
N.B. - INNENTRENNWÄNDE H. 1135 NICHT VERFÜGBAR FÜR SCHRÄNKE H. 2417 - INNENTRENNWÄNDE H. 1519 NICHT VERFÜGBAR FÜR SCHRÄNKE H. 2193	H. 1903 mit Kleiderstange avec tringle 	1235	500	0,231	ST33711-3		

Geben Sie die Position an
Spécifier la position

- 1 Rechts/Droite
- 3 Links/Gauche

SONDERNAFERTIGUNG DER INNENTRENNWÄNDE

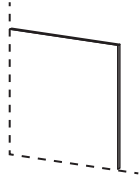
RÉDUCTION PERSONNALISÉE DES DIVISIONS

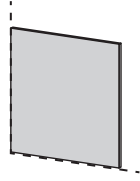
BREITENKÜRZUNG FACHBODEN
RÉDUCTION ÉTAGÈRE EN LARGEUR

je
chaque

PANEEL PRO M². - SONDERLACKIERUNG

PANELS PER SQM - LACQUERING ON SAMPLE

	St. Ép.	Vol. m ³	ARTNR. CODE	Melamin Tela oder Juta Mélamine Tela ou Juta	Lackiert auf Tela oder Juta Laqué sur Tela ou Juta
PANEEL PRO M² - 2 SEITEN LACKIERT <i>PANNEAU AU M² - 2 CÔTÉS FINIS</i>					
	PRO M² AU M²	18 mm	0,089	NP10010	
Mindestabrechnung pro Stk. 0,5 m² <i>minimale dénombrable par pièce: 0.5 m²</i>		MAX B./L. 700 H. 2500 mm*			

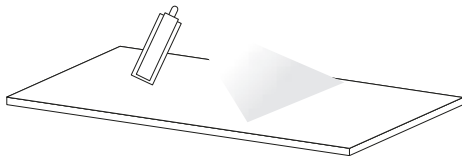
	St. Ép.	Vol. m ³	SPESSORE THICKNESS	Lack "Base" Laqué "Base"	Lack "Plus" Laqué "Plus"	Lack hochglanz Laqué brillant	Eichenholz Bois de chêne
PANEEL PRO M² - 2 SEITEN LACKIERT <i>PANNEAU AU M² - 2 CÔTÉS FINIS</i>							
	PRO M² AU M²	22 mm	0,089	NP10020			
	PRO M² AU M²	30 mm	0,098	NP10030			
Mindestabrechnung pro Stk. 0,5 m² <i>minimale dénombrable par pièce: 0.5 m²</i>		St./Th. 22 mm: MAX B./L. 1047 H. 3000 mm* St./Th. 30 mm: MAX B./L. 700 H. 3000 mm*					

SONDERLACKIERUNG RAL/NCS

EINMALIGE PREIS - PRO FARBE

LAQUAGE À ÉCHANTILLON ÉCHELLE RAL/NCS

COÛT UNE FOIS - POUR CHAQUE COULEUR



RAL / NCS

LACKIERUNG RAL/NCS - FARBE MATT

LAQUÉ RAL/NCS - COULEUR MAT

LACKIERUNG RAL/NCS - FARBE HOCHGLANZ

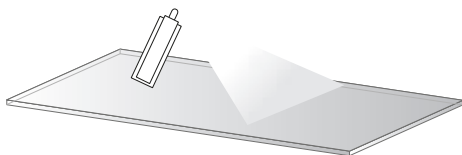
LAQUÉ RAL/NCS - COULEUR BRILLANTE

SONDERLACKIERUNG AUF GLAS

EINMALIGE PREIS - PRO FARBE

LAQUAGE SUR VERRE À ÉCHANTILLON

COÛT UNE FOIS - POUR CHAQUE COULEUR



SONDERLACKIERUNG - GLAS HOCHGLANZ

LAQUAGE À ÉCHANTILLON - VERRE POLI

SONDERLACKIERUNG - GLAS SATINIERT

LAQUAGE À ÉCHANTILLON - VERRE SATINÉ

* Für andere Dimensionen wenden Sie sich an unsere technische / kaufmännische Abteilung.

* Pour d'autres dimensions, consulter notre service technique / commerciale.

SCHARNIEREN

PACKS DE CHARNIÈRES

für Tür H.
pour porte H.

NICKEL
NICKEL

BRÜNIERT
BRUNI

180°
NICKEL
NICKEL

180°
BRÜNIERT
BRUNI

SCHARNIEREN FÜR DREHTÜREN

Softschliessung mit Schnell Verschluss und dreifache Regulierung. Inklusive Scharnierabdeckung mit Morassutti Logo.

SCHARNIEREN 180°

Die 180° Scharnieren mit Softclose sind serienmäßig in Eckelemente verbaut. Die Türen seitlich am Elemente mit 180° Scharnieren müssen eine umgekehrte Öffnungsrichtung haben um zu verhindern dass deren Griff die Öffnung der 180° Türen verhindert.

N.B. dürfen nicht am Endelemente verbaut werden.

CHARNIÈRES POUR PORTE BATTANTE

Avec fermeture ralentie à dégagement rapide, avec triple réglage indépendant. Les charnières sont livrées complètes avec la plaque du logo d'entreprise.

CHARNIÈRES 180°


Les charnières à 180° à fermeture ralentie sont standard dans les modules d'angle.

Les portes adjacentes aux modules à charnières à 180° doivent avoir le sens d'ouverture opposé pour éviter que la poignée ne gêne leur ouverture.

N.B. ils ne peuvent pas être appliqués aux modules terminaux.



NICKEL AUSFÜHRUNG - Serie
NICKEL - standard



BRÜNIERT - aus Anfrage gegen Aufpreis
BRUNI - sur demande, avec supplément

FÜR TÜR ÜBERBAU ELEMENT - siehe S. 107 POUR ÉLÉMENT DESSUS-PORTE - voir page 107

Satz. nr. 2 Scharnieren 94°
Paquet 2 charnières 94°

H. 641

FÜR OFFENE ELEMENT - siehe S. 84 POUR COLONNE OUVERTE - voir page 84

Satz. nr. 2 Scharnieren 94°
Paquet 2 charnières 94°

H. 827-832

Satz. nr. 3 Scharnieren 94°
Paquet 3 charnières 94°

**H. 992-1168
H. 1312**

FÜR SCHUBLADEN ELEMENT - siehe S. 74 POUR COLONNE AVEC TIROIRS - voir page 74

Satz. nr. 4 Scharnieren 94°
Paquet 4 charnières 94°

**H. 1345-1569-1622
H. 1729-1846-2006
H. 2049-2396**

FÜR NORMALEN SCHRANKELEMENT POUR COLONNES PORTE TOUTE HAUTEUR

Satz. nr. 5 Scharnieren 94°
Paquet 5 charnières 94°

**H. 2193-2417
H. 2577-2897**

FÜR ECKELEMENT POUR ÉLÉMENT D'ANGLE

Satz. nr. 5 Scharnieren 180°
Paquet 5 charnières 180°

**H. 2193-2417
H. 2577-2897**

FÜR BEGEHBARER ECKELEMENT POUR DRESSING

Satz. nr. 5 Scharnieren 45°
Paquet 5 charnières 45°

**H. 2193-2417
H. 2577**

FÜR ENDELEMENT POUR ÉLÉMENT TERMINAL

Satz. nr. 5 Scharnieren 30°
Paquet 5 charnières 30°

**H. 2193-2417
H. 2577-2897**

SONDERANFERTIGUNG

PERSONNALISATION

Da viele Türen mit verschiedener Bauweise in Programm sind, bitten wir Sie für eventuelle Kürzungen die hier unten gezeigte Tabelle zu beachten. Grundsätzlich nicht möglich ist die Kürzung von Schubladenelemente, Ausziehbarer Metall- und Glas- Zubehör. Bei Spezielle Sonderanfertigungen kontaktieren Sie uns bitte vorab um eine mögliche Lösung zu finden.

Compte tenu de la large gamme de portes dans le programme, pour ce qui concerne le réduction en hauteur et en largeur, nous nous référons au schéma ci-dessous. Ne sont pas possibles réductions des tiroirs, accessoire amovible ou accessoires en métal et verre.

Les réalisations spéciales, devraient être prises en considération et accordées à l'avance avec le bureau technique, qui évalue les demandes conformes aux caractéristiques techniques du programme.

		Art der KÜRZUNG - Type de COUPE	
FRONT Typ Type PORTE		Breite Largeur	Höhe Hauteur
DREHTÜRER PORTES BATTANTES	BASIC	√	√
	TWIST	√	√
	TAPE	-	√
	TREE	√	√
	BLADE P1-P2	√	√
	VELA	√	√
	KLOE	√	-
	TECNO	√	√
	TECNO MIT PASSE-PARTOUT	√	√
	TEKA	-	-
SCHIEBETÜRER PORTES COULISSANTES	BASIC	√	√
	TWIST	√	√
	TAPE	-	√
	TREE	√	√
	GLIX	-	√
	GLIX SPIEGEL / MIROIR	-	√
	TEKA	-	√
	TEKA MIT PASSE-PARTOUT	-	√

		Art der KÜRZUNG - Type de COUPE
FRONT Typ Type PORTE	Abschrägung Oblique	
BASIC DREHTÜR / PORTE BATTANTE	√	

√ : MÖGLICH - POSSIBLE

- : NICHT MÖGLICH - PAS POSSIBLE

KOSTEN IN EURO PRO EINZELNEN SCHNITT
PRIX EN EUROS POUR UNE SEULE COUPE

BREITENKÜRZUNG

Die Breitenkürzung versteht sich immer durchgeführt auf die rechte Seite der Komposition, Abgesehen von eventuelle anderen Angaben und/oder Technischen Machbarkeit. Die Mindestkürzung ist 50 mm.

COUPE EN LARGEUR

La réduction est toujours effectuée sur le côté droit de la composition, sauf indication contraire et / ou faisabilité technique. La réduction minimale réalisable est de 50 mm.

HÖHENKÜRZUNG

Die Höhenkürzung versteht sich immer durchgeführt auf die obere Seite der Komposition, Abgesehen von eventuelle anderen Angaben und/oder Technischen Machbarkeit. Für Holztüren (Lack – Furnier) die Mindestkürzung ist 40 mm, für Glastüren ist 75 mm.

COUPE EN HAUTEUR

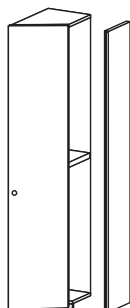
La réduction est toujours effectuée sur la partie supérieure de la composition, sauf indication contraire et / ou faisabilité technique. Pour la porte en bois, la réduction minimale est de 40 mm, pour la porte en verre, elle est de 75 mm.

TIEFENKÜRZUNG

Die Tiefenkürzung versteht sich immer durchgeführt auf die Rückseite der Komposition, Abgesehen von eventuelle anderen Angaben und/oder Technischen Machbarkeit. Die Mindestkürzung ist 110 mm.

COUPE EN PROFONDEUR

La réduction de taille est toujours effectuée sur la partie arrière de la composition, sauf indication contraire et / ou faisabilité technique. La réduction minimale réalisable est de 110 mm.

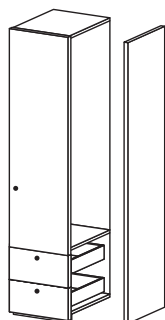


ENDELEMENT - ÉLÉMENT TERMINAL

BREITENKÜRZUNG - COUPE EN LARGEUR	
NICHT MÖGLICH	
PAS POSSIBLE	

HÖHENKÜRZUNG - COUPE EN HAUTEUR	
1 RÜCKWAND - FOND	
1 AUSSENSEITE/MITTELWAND - CÔTÉ DE FINITION/CLOISON	
1 HOLZTÜR (**) PORTE BOIS (**)	
1 GLASTÜR (**) PORTE VERRE (**)	

TIEFENKÜRZUNG - COUPE EN PROFONDEUR	
NICHT MÖGLICH	
PAS POSSIBLE	

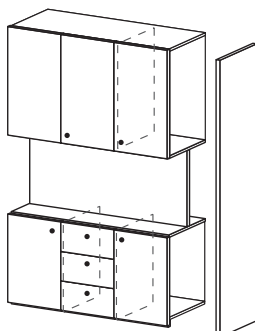


ELEMENT MIT SCHUBLADEN - COLONNE AVEC TIROIRS

BREITENKÜRZUNG - COUPE EN LARGEUR	
NICHT MÖGLICH	
PAS POSSIBLE	

HÖHENKÜRZUNG - COUPE EN HAUTEUR	
1 RÜCKWAND - FOND	
1 AUSSENSEITE/MITTELWAND - CÔTÉ DE FINITION/CLOISON	
1 HOLZTÜR -PORTE BOIS	

TIEFENKÜRZUNG - COUPE EN PROFONDEUR	
NICHT MÖGLICH	
PAS POSSIBLE	



ELEMENT MIT OFFENES FACH
COLONNE AVEC PIÈCE OUVERT

BREITENKÜRZUNG - COUPE EN LARGEUR	
1 SOCKELBODEN - BASE	
3 DECKELBODEN - PLAFOND	
2 RÜCKWAND - FOND	
1 PANEEL - PANEL	
2 HOLZTÜREN - PORTES BOIS	

HÖHENKÜRZUNG - COUPE EN HAUTEUR	
2 RÜCKWAND - FOND	
1 ABTEILUNGSTEIL - COMP. CLOISONS	
1 AUSSENSEITE/MITTELWAND - CÔTÉ DE FINITION/CLOISON	
3 HOLZTÜREN - PORTES BOIS	

TIEFENKÜRZUNG - COUPE EN PROFONDEUR	
NICHT MÖGLICH	
PAS POSSIBLE	

(*) MOD. TAPE HOLZDREHTÜR UND TEKA GLASDREHTÜR KÜRZUNG NICHT MÖGLICH
COUPE PAS POSSIBLE POUR MOD. TAPE EN BOIS BATTANT ET TEKA EN VERRE BATTANT

KOSTEN IN EURO PRO EINZELNEN SCHNITT
PRIX EN EUROS POUR UNE SEULE COUPE

BREITENKÜRZUNG

Die Breitenkürzung versteht sich immer durchgeführt auf die rechte Seite der Komposition, Abgesehen von eventuelle anderen Angaben und/oder Technischen Machbarkeit.

COUPE EN LARGEUR

La réduction est toujours effectuée sur le côté droit de la composition, sauf indication contraire et / ou faisabilité technique.

HÖHENKÜRZUNG

Die Höhenkürzung versteht sich immer durchgeführt auf die obere Seite der Komposition, Abgesehen von eventuelle anderen Angaben und/oder Technischen Machbarkeit.

COUPE EN HAUTEUR

La réduction est toujours effectuée sur la partie supérieure de la composition, sauf indication contraire et / ou faisabilité technique.

TIEFENKÜRZUNG

Die Tiefenkürzung versteht sich immer durchgeführt auf die Rückseite der Komposition, Abgesehen von eventuelle anderen Angaben und/oder Technischen Machbarkeit.

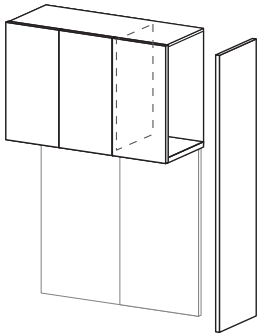
COUPE EN PROFONDEUR

La réduction de taille est toujours effectuée sur la partie arrière de la composition, sauf indication contraire et / ou faisabilité technique.

BRÜCKE - PONT

ACHTUNG: Bei diesen Element bitte immer angeben ob die Kürzung von den Oberen Elemente (standard) oder nur von den unteren Brückenpaneele gewünscht ist.

ATTENTION: Sur cet élément indiquer si réduire les éléments supérieurs (standard) ou uniquement les panneaux sous le pont.



BREITENKÜRZUNG - COUPE EN LARGEUR

1	SOCKELBODEN - BASE	
1	DECKELBODEN - PLAFOND	
1	RÜCKWAND - FOND	
1	HOLZTÜR (***) PORTE BOIS (***)	
1	UNTERBRÜCKE PANEEL PANNEAU SOUS LE PONT	

Mindestkürzung B. 50 mm
réduction minimale L. 50 mm

HÖHENKÜRZUNG - COUPE EN HAUTEUR

1	RÜCKWAND - FOND	
1	MITTELWAND - CLOISON DU COMPARTIMENT	
1	AUSSENSEITE/MITTELWAND - CÔTÉ DE FINITION/CLOISON	
1	HOLZTÜR - PORTE BOIS	
2	UNTERBRÜCKE PANEEL PANNEAU SOUS LE PONT	

Mindestkürzung H. 40 mm
réduction minimale H. 40 mm

TIEFENKÜRZUNG - COUPE EN PROFONDEUR

1	SOCKELBODEN - BASE	
1	DECKELBODEN - PLAFOND	
1	MITTELWAND - CLOISON DU COMPARTIMENT	
1	AUSSENSEITE/MITTELWAND - CÔTÉ DE FINITION/CLOISON	

Mindestkürzung T. 110 mm
réduction minimale P. 110 mm

SCHIEBETÜRENELEMENT - COLONNE PLACARD COULISSANT

BREITENKÜRZUNG - COUPE EN LARGEUR

1	SOCKELBODEN - BASE	
1	DECKELBODEN - PLAFOND	
1	FACHBODEN - ÉTAGÈRE	
1	RÜCKWAND - FOND	
1	HOLZTÜR (***) PORTE BOIS (***)	
	ANTA VETRO PORTE VERRE	-

Mindestkürzung B. 50 mm
réduction minimale L. 50 mm

HÖHENKÜRZUNG - COUPE EN HAUTEUR

1	RÜCKWAND - FOND	
1	AUSSENSEITE/MITTELWAND - CÔTÉ DE FINITION/CLOISON	
1	HOLZTÜR - PORTE BOIS	
1	GLASTÜR - PORTE VERRE	

Mindestkürzung H. 40 mm
réduction minimale H. 40 mm

TIEFENKÜRZUNG - COUPE EN PROFONDEUR

1	SOCKELBODEN - BASE	
1	DECKELBODEN - PLAFOND	
1	FACHBODEN - ÉTAGÈRE	
1	AUSSENSEITE/MITTELWAND - CÔTÉ DE FINITION/CLOISON	

Mindestkürzung T. 110 mm
réduction minimale P. 110 mm

ELEMENT FREE - ELEMENT FREE

BREITENKÜRZUNG - COUPE EN LARGEUR

1	FREE PANEEL PANNEAU FREE	
1	FREE FACHBODEN ÉTAGÈRE FREE	
1	AUSSCHNITT F. FUSSLEISTE RÉCOUPE POUR PLINTHE	

Mindestkürzung B. 18 mm
réduction minimale L. 18 mm

HÖHENKÜRZUNG - COUPE EN HAUTEUR

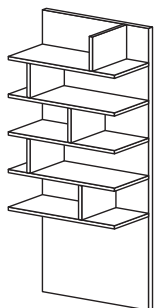
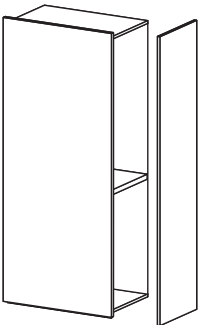
NICHT MÖGLICH PAS POSSIBLE		
---	--	--

TIEFENKÜRZUNG - COUPE EN PROFONDEUR

NICHT MÖGLICH PAS POSSIBLE		
---	--	--

LAVORAZIONI SPECIALI - USINAGE SPÉCIAL

1	BREITENVERSCHIEBUNG DER MITTELWAND DÉPLACEMENT DIVISION EN LARGEUR	
---	---	--



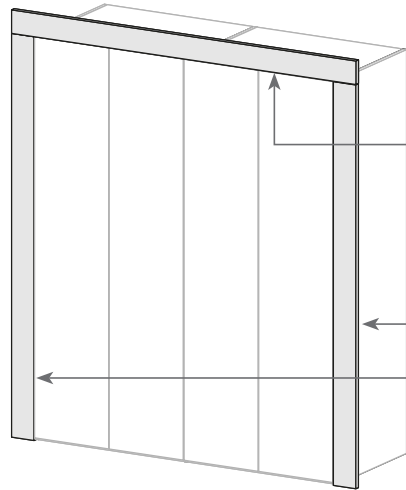
SONDERANFERTIGUNG

PERSONNALISATION

ANWENDUNGSBEISPIELE

MIT VERTIKALEN UND HORIZONTALER BLENDEN

EXEMPLES DE CONSTRUCTION AVEC FILEURS VERTICALES ET HORIZONTALES



HOLZMASERUNG IN RICHTUNG BREITE DER BLENDE

Maximale Blendenlänge 3000 mm

SENS DE LA VEINE SUR LA LONGUEUR DU FILEUR

Taille maximale disponible en longueur 3000 mm

HOLZMASERUNG IN RICHTUNG HÖHE DER BLENDE

Maximale Blendenlänge 3000 mm

SENS DE LA VEINE SUR LA HAUTEUR DU FILEUR

Taille maximale disponible en hauteur 3000 mm

ARTNR.
CODE

Lack "Base"
Laqué
"Base"

Lack "Plus"
Laqué
"Plus"

Lack hochglanz
Laqué
brillant


Eichenholz
Bois
de chêne

HORIZONTALE BLENDE - ST.22

Maßen der horizontale Blende in der Höhe von 30 mm bis 300 mm

FILEUR HORIZONTAL - ÉP. 22

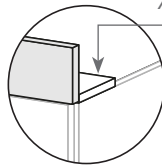
Dimension fileur horizontal en hauteur de 30 mm à 300 mm



BLENDENHALTERUNG ZUR BEFESTIGUNG
AM DECKELBODEN

SUPPORT FILEUR À FIXER

AU PLAFOND DE L'ARMOIRE



PRO LM.
AU ML.

N430000

Mindestabrechnung pro Stk. 1 LM.

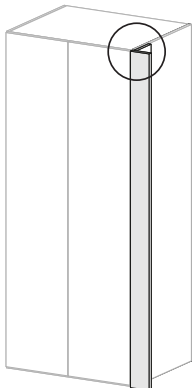
minimum de facturation par pièce: 1 ml.

VERTIKALE BLENDE - ST.22

Maßen der vertikale Blende in der Breite von 30 mm bis 300 mm

FILEUR VERTICAL - ÉP. 22

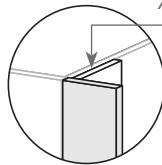
Dimension fileur vertical en largeur de 30 mm à 300 mm



BLENDENHALTERUNG ZUR BEFESTIGUNG
AN DIE AUSSENSEITEN

SUPPORT FILEUR À FIXER

AU CÔTÉ DE L'ARMOIRE



PRO LM.
AU ML.

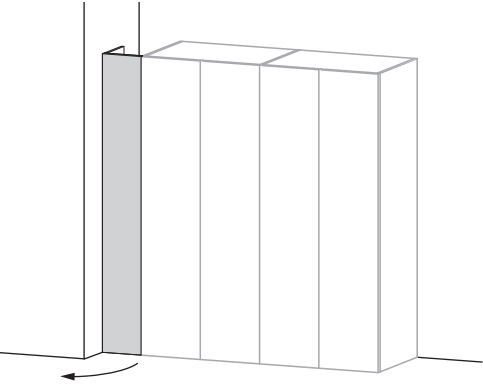
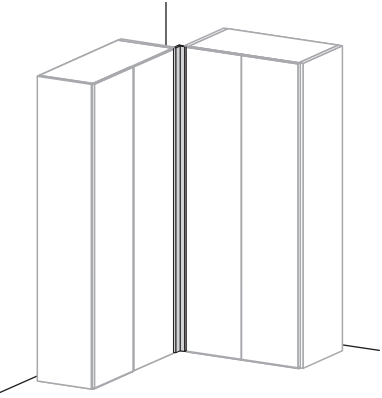
N420001

Mindestabrechnung pro Stk. 1 LM.

minimum de facturation par pièce: 1 ml.

SONDERANFERTIGUNG

PERSONNALISATION

	ARTNR. CODE	Lack "Base" <i>Laqué "Base"</i>	Lack "Plus" <i>Laqué "Plus"</i>	Lack hochglanz <i>Laqué brillant</i>	Eichenholz <i>Bois de chêne</i>
BLENDTÜR JOLLY - ST. 22 mm B. 200÷400 - MAX H. 3000 mm <i>FILEUR OUVRANT JOLLY - Ép. 22 mm</i> L. 200÷400 - MAX H. 3000 mm					
	H. 2176	NA0D000			
	H. 2400	NA0G000			
	H. 2560	NA0G000			
	H. 2880	NA0H000			
ECKBLENDE - PRO LAUFENDE METER 50x50 mm - MAX H. 3000 <i>FILEUR D'ANGLE - AU ML.</i> 50x50 mm - MAX H. 3000					
	PRO LM. AU ML.	N440000			
	Mindestabrechnung pro Stk. 1 LM. <i>minimum de facturation par pièce: 1 ml.</i>				

SONDERANFERTIGUNG

PERSONNALISATION

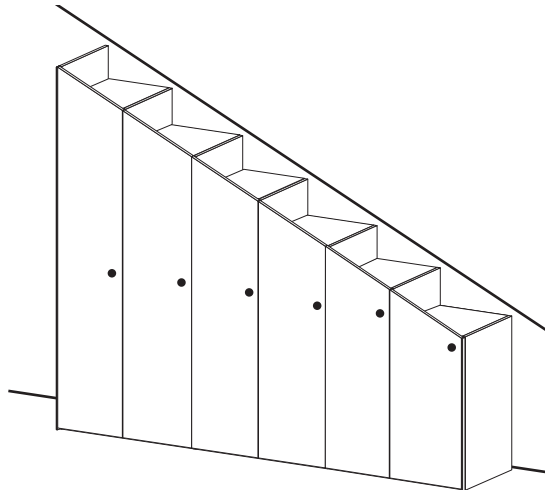
SCHRANK ABGESCHRÄGT

PLACARD INCLINÉ

Abschrägungen können nur durchgeführt werden auf Elemente mit Türen BASIC. Die Abschrägung ist für keine andere Front möglich.

Die Anschlagseite ist immer die Höhere Seite der Tür. **Es können in diesen Fall keine 180° Scharniere verwendet werden.**

Bei je **Bestellung immer eine Skizze mit Breitenmaß** und die Zwei Höhen der Zimmer wo später der Schrank aufgebaut werden soll beilegen.

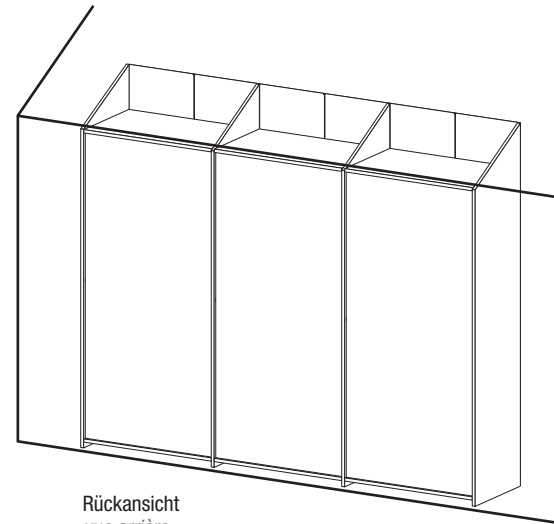


Frontansicht
vue de face

Le coupe incliné est appliqué que sur les placards battantes avec porte BASIC. Pour aucune autre type de porte, est possible d'effectuer ce type de récoupe.

L'ouverture des portes a lieu sur le côté le plus long et il **n'est pas possible d'appliquer les charnières à 180°.**

Il est essentiel d'accompagner la commande avec un dessin de la chambre où sont indiqués la largeur totale et les deux hauteurs du murs où doit être placé le placard.



Rückansicht
vue arrière

DREHTÜRENSCHRANK ABGESCHRÄGT IN DER LÄNGE

PLACARD INCLINÉ FRONTALEMENT

RÜCKWAND - FOND	
MITTELSEITE - CLOISON	
AUSSENSEITE - CÔTÉ DE FINITION	
HOLZTÜREN (ABSCHRÄGUNG) PORTE BOIS (COUPE OBLIQUE)	

Mindestkürzung H. 40 mm für Holztüren
réduction minimale H.40 mm pour porte en bois

DREHTÜRENSCHRANK ABGESCHRÄGT IN DER TIEFE

PLACARD INCLINÉ EN PROFONDEUR

RÜCKWAND - FOND	
MITTELSEITE (ABSCHRÄGUNG) CLOISON (COUPE OBLIQUE)	
AUSSENSEITE (ABSCHRÄGUNG) SIDE PANEL (COUPE OBLIQUE)	
HOLZTÜR (**) PORTE BOIS (**)	
GLASTÜR (**) PORTE VERRE (**)	

Mindestkürzung H. 40 mm für Holztüren
réduction minimale H. 40 mm pour porte en bois

Mindestkürzung H. 75 mm für Glastüren
réduction minimale H. 75 mm pour porte en verre

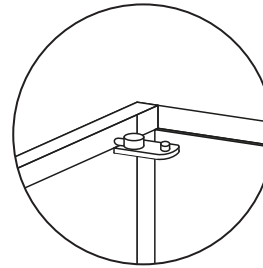
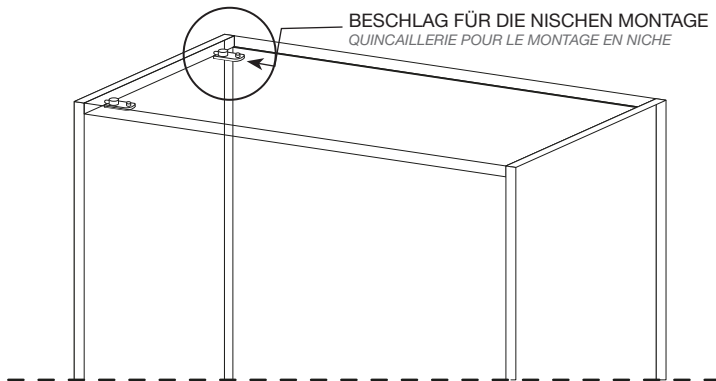
(**) MOD. KLOE HOLZDREHTÜR UND TEKA GLASDREHTÜR **KÜRZUNG NICHT MÖGLICH**
(**) **COUPE PAS POSSIBLE** POUR MOD. KLOE EN BOIS BATTANT ET TEKA EN VERRE BATTANT

NISCHEN MONTAGE

MONTAGE EN NICHE

Nach Wunsch ist es möglich Spezieller Beschlag für die Nischen Montage zu erhalten. Somit braucht man nur 10 mm Platz in der Breite um den Schrank auf zu bauen. Die Befestigung der Seiten mit den Sockelboden bleibt unverändert. Es ändert sich nur der Beschlag für den Deckelboden. Der Spezialbeschlag kann nicht in Türüberbauten, Brückenelemente und Ausgeschnittenen Deckelböden verwendet werden.

C'est possible installer l'armoire dans une niche. Pour le faire Vous devez calculer un espace en largeur de 10 mm. Pour la base n'est pas nécessaire aucune astuce dès que l'assemblage est garanti directement par le pied. Pour le chapeau d'autre part, il faut y préparer perçage et quincaillerie de montage. Ce type particulier de quincaillerie n'est pas applicable sur les modules avec réductions, pour le pont et le dessus-porte.



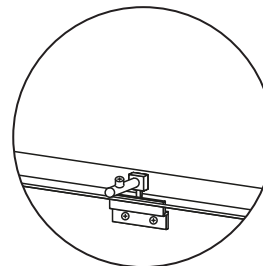
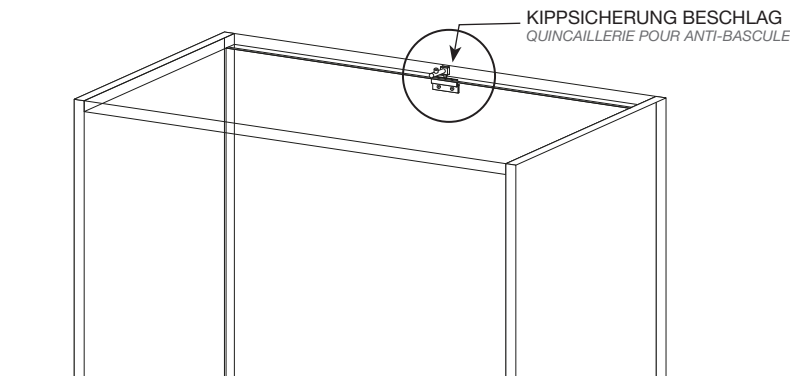
F110000

KIPPSICHERUNG ZUR BEFESTIGUNG AN DECKELBODEN

SYSTÈME ANTI-RENVERSEMENT POUR ARMOIRE À POSITIONNER SUR LE PLAFOND

Auf Anfrage ist es möglich eine Kippsicherung vorzusehen. Auf den Deckelboden wird durch passende Verarbeitung ein Stift mit Bajonett-Verschluss verbaut, diese kuppelt sich fest an eine dafür vorgesehenen Platte die an die Wand fixiert wird und unsichtbar in Leerraum hinter den Schrank bleibt und so das Umkippen vom Schrank verhindert.

Sur demande, il est possible d'installer le système anti-basculement de l'armoire. Sur le plafond du même, grâce à un traitement approprié, est insérée une goupille avec accouplement à baïonnette qui va se positionner sur la plaque fixée au mur et cachée par l'aspirateur sanitaire, empêchant ainsi l'armoire de se renverser.



F210000

BESCHLAGPAKET FÜR DREI SCHRANKELEMENTE

ENSEMBLE DE MATÉRIEL POUR 3 COMPARTIMENTS

- DAS BESCHLAGPAKET ENTHÄLT:
- 12 Schrankfüßen
 - 1 Verstellerschraube für die Füßen
 - 18 Klebe-Abdeckungen
 - 12 Metallstifte
 - 12 Exzenter
 - 12 Fachbodenhalter

- LE PACKAGE DE LA QUINCAILLERIE CONTIENT:
- 12 pieds pour l'armoire
 - 1 clé de réglage
 - 18 couvertures adhésives pour trous
 - 12 épingles métalliques
 - 12 excentriques
 - 12 supports d'étagères

F310000

NUTZUNG UND INSTANDHALTUNG

MONTAGE ANWEISUNGEN

Die Möbel sind ausschließlich für Innenräume konzipiert. Ist empfehlenswert dass der Aufbau der Möbel von qualifiziertes Personal durchgeführt wird. Die Verpackung vorsichtig öffnen. Aufheben und legen des Möbelstück immer mit Vorsicht und auf eine Komplette Seite und nie auf die Kante. Um ein Möbelstück umzustellen ist es ratsam es vorher zu demontieren um es später wieder auf zu bauen. Für die Drehtürenschränke ist es ratsam nicht alle Türen gleichzeitig auf zu machen um das umkippen der Schrank zu verhindern. Aus Sicherheitsgründen empfehlen wir deshalb den Schrank mit Metall Winkeln fest an die Wand zu verschrauben.

REINIGUNG DER AUSSENFLÄCHEN

Wir empfehlen ein weiches mit Wasser und Neutralreiniger befeuchtetes Tuch zu verwenden. Reinigungsmittel die Alkohol, Ammoniak oder chemische Lösungsmittel enthalten dürfen keinesfalls benutzt werden. Die Oberfläche sofort nach der Reinigung sorgfältig abtrocknen. Wir raten davon ab Wachs, Spray, Flüssigkeit oder andere Polierprodukte für die Reinigung der Oberfläche zu nutzen, diesen könnten letzteren beschädigen.

REINIGUNG DER GLASFLÄCHE

Wir empfehlen ein weiches mit Wasser und Neutralreiniger befeuchtetes Tuch zu verwenden. Keinesfalls Scheuerlappen oder chemische Lösungsmittel benutzen. Vorsicht mit Ringe und anderen Stumpfen Gegenstände, die bleibende Schrammen und Kratzer auf die Oberfläche hinterlassen können. Die Glas fläche sofort nach der Reinigung sorgfältig abtrocknen.

SONNENBESTRAHLUNG

Die direkte Sonnenstrahlung ist immer zu vermeiden, vorallem wenn sie sehr intensiv ist. Mit der Zeit können die Farbtöne verblassen und die Ausführungen sich verschlechtern. Ausserdem sind Wärme und Feuchtigkeit zu vermeiden. Es ist empfehlenswert das Produkt weit von Wärmequellen und Feuchtigkeit zu stellen.

ENTSORGUNG

Am ende des Lebenscyclus wie alle anderen Produkten die aus mehreren Materialien bestehen, müssen auch unseren Möbel ordnungsgemäß entsorgt werden.

SICHEREITSANWEISUNGEN

- Stellen Sie das Möbelstück auf eine gerade, stabile Ebene mit geeignete Abmessungen, nach dem man die Tragfähigkeit geprüft hat.
- Stellen Sie sicher das die Möbel nicht in direkten Kontakt mit Stromquellen, Heizungsanlagen oder mit Wasserleitungen sind.
- Auf die Möbel nicht setzen, Stützen, oder draufsteigen.
Mehr Aufmerksamkeit wenn es sich um hängende Teile handelt.
- Auf die Möbel nichts draufstellen was nicht dafür geeignet bzw. gedacht ist.
- Auf Drehtürenschränke nicht mehr als ein Element gleichzeitig auf machen.
- Auf Schubkastenelemente gleichzeitige aufmachen von mehr als eine Schublade vermeiden.
- Nutzen Sie die Möbel nicht für ein Zweck wofür sie nicht konzipiert worden sind.
- Wir lehnen jegliche Verantwortung ab für eventuelle Mängel die von eine nicht geeignetes Befestigungsmaterial oder Stutzwand auftreten können.



Morassutti

arredamenti

PLAY S.R.L.

VIA SERNAGLIA, 20
31010 FARRA DI SOLIGO (TV) - ITALY
TEL. +39 0438 900123
FAX +39 0438 900158
WWW.MORASSUTTI-PLAY.IT
INFO@MORASSUTTI-PLAY.IT

Unsere Exportabteilung befindet sich bei:
Nos bureaux de vente à l'étranger sont au siège de:

CORAZZIN GROUP S.R.L.

VIA SERNAGLIA, 52
31053 PIEVE DI SOLIGO (TV) - ITALY
TEL. +39 0438 9099
FAX +39 0438 909808
WWW.CORAZZINGROUP.IT
GROUP@CORAZZINGROUP.IT



Morassutti
arredamenti