

# Möbel LETZ

*Finden und Wohlfühlen*



## Typenplan

Steel von Thielemeyer - Badezimmer Wildeiche & rundem Aufsatzbecken

### **Wichtiger Hinweis für Sie**

Etwaige Hinweise des Herstellers in dieser Produktinformation, die sich auf die Gewährleistung beziehen, haben für Sie keinerlei Bindungswirkung und können von Ihnen ignoriert werden. Ihre gesetzlichen Gewährleistungsrechte als Verbraucher uns gegenüber, als Ihrem Verkäufer, werden dadurch in keiner Weise berührt oder eingeschränkt. Sie können sich wegen aller Mängel jederzeit an uns wenden. Darüber hinaus gehende Herstellergarantien bleiben natürlich unberührt. Dieser Artikel wird hergestellt von Thielemeyer GmbH & Co. KG, Grubebachstraße 49, 33129 Delbrück, Deutschland, [info@thielemeyer.de](mailto:info@thielemeyer.de)

Möbel Letz GmbH  
Am Gewerbepark 11  
06895 Zahna-Elster

Tel.: 035383 - 6018 50

Fax.: 035383 - 6018 17

# Steel-Bad Typenliste

Massivholz-Badraumsystem  
Wildeiche gebürstet



**THIELEMEYER**  
Manufaktur für Badmöbel

# Unsere Werte

Wir stehen für natürliche und exklusive Badumgebungen in innovativem Design.

Für unsere Produkte nutzen wir das Beste, was die Natur zu bieten hat – ihre Einzigartigkeit.

Unsere Werte folgen einem einzigen Ziel: dem Maß Ihrer Zufriedenheit.



## Qualität – Made in Germany

Seit jeher werden unsere Produkte in Deutschland gefertigt, genauer gesagt im ostwestfälischen Delbrück-Westenholz. Dort, wo Mensch, Natur und Handwerk unter Verwendung modernster Fertigungstechnik eine perfekte Einheit bilden, entstehen einzigartige Qualitätsprodukte.

---



## Umwelt & Verantwortung

Wir lieben die Natur! Das ist für uns nicht nur eine soziale und ökologische Verantwortung, sondern Teil unserer Firmenphilosophie und ein Qualitätsmerkmal unserer Möbel. Unser selbstverständlich schadstofffreies Holz stammt aus nachhaltiger, verantwortungsvoller Forstwirtschaft.

---



## Holz & Natur

Unser Rohstoff ist Massivholz. Mit seinem breiten Farbspektrum und seiner Natürlichkeit schafft es ein einzigartiges Raumgefühl. Das Material ist so vielseitig in seinen Verarbeitungsmöglichkeiten und gleichzeitig ist jedes gefertigte Möbelstück ein echtes Unikat.

---



## Individualität & Design

Wir fertigen exzellentes Design nach Maß. Neben dem natürlichen Material sind es unsere präzise Fertigung, das Wissen unserer Mitarbeiter und sorgfältige Prozesse, die aus Einzelteilen individuelle Meisterstücke erschaffen.

---



## Tradition & Handwerk

Bereits seit 1922 stehen wir für Fortschritt mit Tradition. Aus einer kleinen Tischlerei mit Ursprung im traditionellen Handwerk sind wir zu einem modernen Möbelproduzenten gewachsen. Die Erfahrung und der Faktor Mensch sind dabei unser höchstes Gut.

# Das System Auf einen Blick




## Ausführungen

### Holz



Wildeiche massiv gebürstet

### Keramik



Weiß Schwarz matt

### Metall



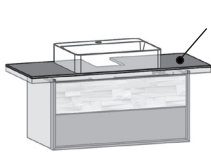
Eisenglimmer

### Alpinova



Nero

## Waschtisch Abdeckplatte - Alpinova Nero



Optional Abdeckplatte aus Alpinova Nero



Abdeckplatte für  
Waschbecken mit  
Wandanschluß



Abdeckplatte für  
freistehende  
Waschbecken

## alpinova

### Die nächste Ebene der Nachhaltigkeit:

ALPINOVA, die erste RE-STONING Waschtischplatte der Welt. Diese Meisterwerk beschreitet den neuen Weg in eine umweltfreundliche Zukunft und lädt Sie gleichzeitig dazu ein, den Geschichten der Vergangenheit zu lauschen.

### Eine Symbiose aus Nachhaltigkeit und Schönheit

Gerformt aus zerkeintem Naturstein und recycelten Materialien ist diese Weltneuheit eine Revolution in der Geschichte der Waschtischplatten. Schönheit im Namen der Natur. Machen Sie Ihr Bad zu einem stylischen Statement mit gewohnter Strasser Qualität und einem gutem Gewissen. Denn Waschtischabdeckplatten von Strasser sind für die Ewigkeit, geschaffen aus der Vergangenheit und wegweisend für eine grüne Zukunft.

## Keramik Waschbecken

### Ausführungen:

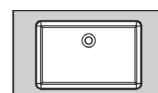
rund  
ohne Überlauf  
mit Permanentablauf



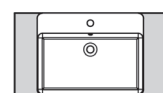
eckig  
ohne Überlauf  
mit Permanentablauf



freistehend  
ohne Überlauf  
mit Permanentablauf



Wandanschluß  
mit Überlauf  
mit Permanentablauf  
mit Armaturlochbohrung



# Das System Auf einen Blick



---

## Oberfläche



Je nach Holzart und deren natürlichen Eigenschaften werden unsere Materialien für die Oberflächenbehandlung ausgewählt. Diese entsprechen der DIN EN 71-3 „Sicherheit von Kinderspielzeugen“ und DIN 53160 „Speichel- und Schweißfestigkeit“. Speziell für die Badmöbel haben wir bei dem unabhängigen Prüfinstitut INTERTEK unseren Lack auf „Feuchtebeständigkeit“ prüfen lassen.

---

## Luftfeuchtigkeit im Badezimmer



Unsere Badmöbel sind für ein normales Raumklima geeignet. Für ausreichende Belüftung im Badezimmer ist zu sorgen. Das bedeutet, dass die kurzzeitig erhöhte Luftfeuchtigkeit durch das Baden oder Duschen den Möbeln nicht schadet, diese sollte jedoch schnell wieder abgeführt werden. Feuchtigkeitsrückstände, Spritzwasser oder Kondensat sollten am besten sofort mit einem trockenen Tuch entfernt werden, da längere Einwirkzeiten zu Quellschäden führen können.

---

## Aus Respekt zur Natur



Unser Holz stammt aus nachhaltiger, verantwortungsvoller Forstwirtschaft.

Wir legen großen Wert darauf, dass das Holz, das wir verwenden, aus verantwortungsvoller Forstwirtschaft stammt. Das bedeutet, dass wir sicherstellen, dass für jeden gefällten Baum ein neuer gepflanzt wird. So tragen wir dazu bei, die natürlichen Ressourcen zu schützen und die Umwelt langfristig zu erhalten. Vielen Dank für Ihre Unterstützung und Ihr Bewusstsein für nachhaltige Materialien!

---

## Planung

**furnplan**

Gestalten Sie Ihre individuelle Lösung komfortabel mit „furnplan“

Mit Furnplan wird die individuelle Raumgestaltung zum Kinderspiel. Egal, ob Sie Ihr Badezimmer oder Schlafzimmer neu einrichten möchten – nutzen Sie dieses Werkzeug, um Ihre Vision Wirklichkeit werden zu lassen.

# Qualität

Auf einen Blick



## Siegel



Unsere Möbel sind mit dem Gütesiegel der Deutschen Gütegemeinschaft Möbel e.V. (DGM) auf Herz und Nieren geprüft und ausgezeichnet worden. Somit können wir Ihnen Sicherheit und Qualität garantieren.



Mit dem von der DGM e.V. entwickelten Emissionslabel werden Verbraucher jetzt noch besser vor gesundheitlichen Beeinträchtigungen durch Schadstoffemissionen geschützt. Für uns kommt nur das Beste infrage, daher trägt unsere gesamte Möbelkollektion die Klassifizierung A.



Seit jeher ist es uns ein besonderes Anliegen, im Sinne nachfolgender Generationen und zum Wohle des Klimas zu handeln. Deshalb tragen wir das RAL-Gütezeichen „Möbelherstellung klimaneutral“ voller Stolz.



Die Oberflächen unserer Badmöbel sind mit einem besonderen Lack versehen, der die strenge und unabhängige Prüfung „Feuchtebeständigkeit geprüft“ des Institutes INTERTEK bestanden hat.

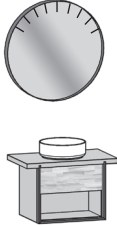
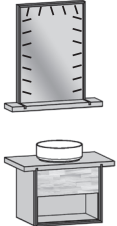



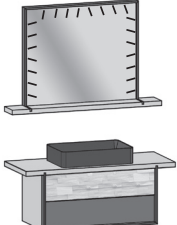
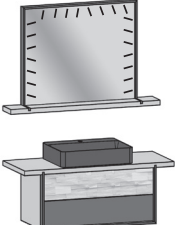
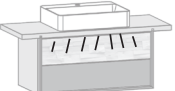
Das Holz für unsere Badmöbel ist PEFC-zertifiziert und stammt aus garantiert nachhaltig bewirtschafteten Wäldern.

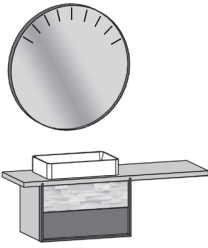
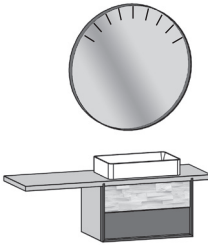
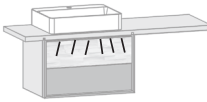







INITIATIVE  
PRO MASSIVHOLZ






Die Initiative Pro Massivholz wurde 2003 als Interessengemeinschaft gegründet. Seit nun mehr als 20 Jahren engagieren wir uns für nachhaltiges Leben und Wohnen in biologisch gesundem Raumklima.



	<p><b>Vorschlag 1</b></p> <p>Gästebad Ø 80,0 cm</p>  <p>Bestehend aus: 830032, 830246, 830133</p>	<p><b>Vorschlag 2</b></p> <p>Gästebad</p>  <p>Bestehend aus: 830042, 830246, 830133</p>	<p>LED-Gäste Bad Unterschrank- Beleuchtung, 2,7 W</p> <p>für 830133</p> <p>Schaltung über Sensor- schalter oder Bewegungssensor</p>  <p>EEK: F, Koch, SUL</p>	<p><u>Sensorschalter (830942)</u> Die Beleuchtung wird durch Berührung des Sen- sorschalters eingeschaltet</p> <p><u>Bewegungssensor (830941)</u> Die Beleuchtung schaltet sich ein wenn Sie vor dem Unterschrank stehen.</p> <p>Einschaltdauer von 10 sec. bis 10 Min. einstellbar</p> <p>Steuerung der Empfindlich- keit von 1-8 Meter</p>
B/H/T	80,0/200,0/45,0 cm	75,5/200,0/45,0 cm		
				<b>Sen. Schalter</b> <b>Bew. Sensor</b>
Best.-Nr.	<b>830001</b>	<b>830002</b>	<b>830913</b>	<b>830942</b> <b>830941</b>

	<p><b>Vorschlag 3</b></p> <p>Waschbecken freistehend</p>  <p>Bestehend aus: 830045, 830556, 830122</p>	<p><b>Vorschlag 4</b></p> <p>Waschbecken mit Wandanschluss</p>  <p>Bestehend aus: 830045, 830506, 830122</p>	<p>LED-Unterschrank- Beleuchtung, 4,9 W</p> <p>Schaltung über Sensor- schalter oder Bewegungs- sensor möglich</p>  <p>Anschluss an Hauselektrik mit Eurostecker EEK: F, Koch, SUL</p>	<p><u>Sensorschalter (830942)</u> Die Beleuchtung wird durch Berührung des Sen- sorschalters eingeschaltet</p> <p><u>Bewegungssensor (830941)</u> Die Beleuchtung schaltet sich ein wenn Sie vor dem Unterschrank stehen.</p> <p>Einschaltdauer von 10 sec. bis 10 Min. einstellbar</p> <p>Steuerung der Empfindlich- keit von 1-8 Meter</p>
B/H/T	125,5/200,0/50,0 cm	125,5/200,0/50,0 cm		
				<b>Sen. Schalter</b> <b>Bew. Sensor</b>
Best.-Nr.	<b>830003</b>	<b>830004</b>	<b>830912</b>	<b>830942</b> <b>830941</b>

	<p><b>Vorschlag 5</b></p> <p>Ø 100,0 cm</p>  <p>Bestehend aus: 830033, 830268, 830117</p>	<p><b>Vorschlag 6</b></p> <p>Ø 100,0 cm</p>  <p>Bestehend aus: 830033, 830270, 830117</p>	<p>LED-Unterschrank- Beleuchtung, 14,9 W</p> <p>Schaltung über Sensor- schalter oder Bewegungs- sensor möglich</p>  <p>Anschluss an Hauselektrik mit Eurostecker EEK: F, Koch, SUL</p>	<p><u>Sensorschalter (830942)</u> Die Beleuchtung wird durch Berührung des Sen- sorschalters eingeschaltet</p> <p><u>Bewegungssensor (830941)</u> Die Beleuchtung schaltet sich ein wenn Sie vor dem Unterschrank stehen.</p> <p>Einschaltdauer von 10 sec. bis 10 Min. einstellbar</p> <p>Steuerung der Empfindlich- keit von 1-8 Meter</p>
B/H/T	155,5/200,0/50,0 cm	155,5/200,0/50,0 cm		
				<b>Sen. Schalter</b> <b>Bew. Sensor</b>
Best.-Nr.	<b>830005</b>	<b>830006</b>	<b>830917</b>	<b>830942</b> <b>830941</b>





<p>Vorschlag 1 + 2</p> <p>* Nachträgliche Montage nicht möglich ! Sensorschalter im Spiegel für 3 Lichtfarben, Dimmer und Spiegelheizung mit Abschaltautomatik nach 30 Min.</p> <p>Anschluss an Hauselektrik ohne Stecker mit ultraschallverdichteten Litzen</p> 	<p>Hängespiegel Komfort-Paket Spiegelheizung und indirekte LED-Beleuchtung 52,8 W * für Hängespiegel 830032</p>  <p>Schaltbar über Sensorschalter mit autom. Abschaltung nach 30 Min.</p>	<p>Spiegelheizung 30,0 W für Hängespiegel 830042</p>  <p>Schaltbar über Sensorschalter mit autom. Abschaltung nach 30 Min.</p>	<p>LED-Waschplatz-Beleuchtung, 2,5 W für 830042</p>  <p>EEK: F, Koch, SUL</p>	<p>Handtuchhalter ausziehbar Montage unter dem Waschtisch</p> <p>45,0 cm</p>  <p>Metall: Eisenglimmer</p>
B/H/T				1,0/8,0/45,0 cm
Ausführung				
Best.-Nr.	<b>830992</b>	<b>830985</b>	<b>830937</b>	<b>830902</b>





<p>Vorschlag 3 + 4</p> <p>* Nachträgliche Montage nicht möglich !</p> <p>Anschluss an Hauselektrik ohne Stecker mit ultraschallverdichteten Litzen</p> 	<p>Spiegelheizung 30,0 W * für Hängespiegel 830045</p>   <p>Schaltbar über Sensorschalter mit autom. Abschaltung nach 30 Min.</p>	<p>LED-Waschplatz-Beleuchtung, 4,5 W für Hängespiegel 830045</p>  <p>Schaltbar über rechts im Ablageboden verbautes Sensorschalter EEK: F, Koch, SUL</p>	<p>Handtuchhalter ausziehbar Montage unter dem Waschtisch</p> <p>50,0 cm</p>  <p>Metall: Eisenglimmer</p>	
B/H/T			1,0/8,0/50,0 cm	
Ausführung				
Best.-Nr.	<b>830985</b>	<b>830939</b>	<b>830900</b>	





<p>Vorschlag 5 + 6</p> <p>* Nachträgliche Montage nicht möglich !</p>	<p>Hängespiegel Komfort-Paket Spiegelheizung und indirekte LED-Beleuchtung 62,3 W * für Hängespiegel 830033</p>  <p>Schaltbar über Sensorschalter mit autom. Abschaltung nach 30 Min.</p>	<p>Handtuchhalter ausziehbar Montage unter dem Waschtisch</p> <p>50,0 cm</p>  <p>Metall: Eisenglimmer</p>		
B/H/T		1,0/8,0/50,0 cm		
Ausführung				
Best.-Nr.	<b>830993</b>	<b>830900</b>		












**Achtung:** Unterschrank und Waschtisch müssen immer zusammen bestellt werden!



Montage von Eigenbecken auf Anfrage möglich.  1 Raumsiphon 1 Permanent-Ablauf inkl. Abdeckung Chrom	Waschtisch <b>Massivholz Wildeiche</b>	Waschtisch Abdeckplatte <b>Alpinova Nero</b>		
	Aufsatzbecken Keramik <b>rund</b>	für <b>freistehende</b> Waschbecken		
	 	 		
	<b>ohne</b> Armaturloch- und Überlaufbohrung			
B/H/T	75,5/16,0/45,0 cm	75,5/1,2/45,0 cm		
Ausführung	<b>weiß</b> <b>schwarz</b>			
Best.-Nr.	<b>830246</b> <b>830546</b>	<b>830346</b>		

Montage von Eigenbecken auf Anfrage möglich.  1 Raumsiphon 1 Permanent-Ablauf inkl. Abdeckung Chrom	Waschtisch <b>Massivholz Wildeiche</b>	Waschtisch Abdeckplatte <b>Alpinova Nero</b>		
	Aufsatzbecken Keramik <b>eckig</b> mit <b>Wandanschluss</b>	für Waschbecken mit <b>Wandanschluss</b>		
	 	 		
	<b>mit</b> Armaturlochbohrung ohne Überlauf			
B/H/T	75,5/16,0/50,0 cm	75,5/1,2/50,0 cm		
Ausführung	<b>weiß</b> <b>schwarz</b>			
Best.-Nr.	<b>830240</b> <b>830540</b>	<b>830340</b>		





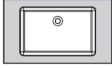

	Unterschrank	LED-Gäste Bad Unterschrank- Beleuchtung, 2,7 W für 830133	Sensorschalter	Bewegungssensor
	Fach Innenmaß: B: 50,4 H: 14,7 T: 24,3 cm     1 Schubkasten mit Spaltholz 1 offenes Fach	Schaltung über Sensor- schalter oder Bewegungssensor    Anschluss an Hauselektrik mit Eurostecker EEK: F, Koch, SUL	Die Beleuchtung wird durch Berührung des rechts im Waschtisch ver- bauten Sensorschalters geschaltet  	Die Beleuchtung schaltet sich ein wenn Sie vor dem Unterschrank stehen.  Einschaltdauer von 10 Sec. bis 10 Min. einstellbar  Steuerung der Empfindlich- keit von 1-8 Meter
B/H/T	55,5/44,7/45,0 cm			
Ausführung	<b>Wildeiche</b>			
Best.-Nr.	<b>830133</b>	<b>830913</b>	<b>830942</b>	<b>830941</b>




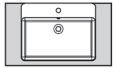

<p>* Nachträgliche Montage nicht möglich ! Sensorschalter im Spiegel für 3 Lichtfarben, Dimmer und Spiegelheizung mit Abschaltautomatik nach 30 Min.</p> <p>Anschluss an Hauselektrik ohne Stecker mit ultraschallverdichteten Litzen</p> 	<p>Hängespiegel mit LED-Beleuchtung dimmbar 4,5 W</p> <p>Ø 80,0 cm</p>  <p>EEK: F, Tieffeluce</p>	<p>Hängespiegel Komfort-Paket Spiegelheizung und indirekte LED-Beleuchtung 52,8 W * für Hängespiegel 830032</p>  <p>Schaltbar über Sensorschalter mit autom. Abschaltung nach 30 Min.</p>	<p>Hängespiegel mit LED-Beleuchtung dimmbar 11,5 W</p> <p>Ø 100,0 cm</p>  <p>EEK: F, Tieffeluce</p>	<p>Hängespiegel Komfort-Paket Spiegelheizung und indirekte LED-Beleuchtung 62,3 W * für Hängespiegel 830033</p>  <p>Schaltbar über Sensorschalter mit autom. Abschaltung nach 30 Min.</p>	
	B/H/T	80,0/80,0/8,5 cm		100,0/100,0/8,5 cm	
	Ausführung				
	Best.-Nr.	<b>830032</b>	<b>830992</b>	<b>830033</b>	<b>830993</b>






<p>* Nachträgliche Montage nicht möglich !</p> <p>Schaltbar über rechts im Ablageboden verbauten Sensorschalter (Warm- oder Kaltlicht)</p> <p>Anschluss an Hauselektrik ohne Stecker mit ultraschallverdichteten Litzen</p> 	<p>Hängespiegel mit LED-Beleuchtung 10,1 W</p>  <p>1 Ablageboden EEK: F, Koch, SUL</p>	<p>Spiegelheizung 30,0 W * für Hängespiegel 830042</p>  <p>Schaltbar über Sensorschalter mit autom. Abschaltung nach 30 Min.</p>	<p>LED-Waschplatz-Beleuchtung, 2,5 W für 830042</p>  <p>Schaltbar über rechts im Ablageboden verbautem Sensorschalter EEK: F, Koch, SUL</p>	
	B/H/T	75,5/82,7/18,0 cm		
	Ausführung			
	Best.-Nr.	<b>830042</b>	<b>830985</b>	<b>830937</b>






<p>Handtuchhalter ausziehbar Montage unter dem Waschtisch</p> <p>45,0 cm</p>  <p>Metall: Eisenglimmer</p>	<p>Aufpreis für Permanent-Ablaufabdeckung in Keramik</p>  <p>Farbe angeben: Weiß - <b>WEI</b> Schwarz - <b>SWA</b></p>	
	B/H/T	1,0/8,0/45,0 cm
	Ausführung	
	Best.-Nr.	<b>830902</b> <b>830970</b>






**Achtung:** Unterschrank und Waschtisch müssen immer zusammen bestellt werden!





Montage von Eigenbecken auf Anfrage möglich.  1 Raumsiphon 1 Permanent-Ablauf inkl. Abdeckung Chrom	Waschtisch <b>Massivholz Wildeiche</b>		Waschtisch <b>Massivholz</b>		Waschtisch Abdeckplatte <b>Alpinova Nero</b>
	Waschbecken Keramik <b>rund freistehend</b>		Waschbecken Keramik <b>eckig freistehend</b>		für <b>freistehende</b> Waschbecken
					
					
	<b>ohne</b> Armaturloch- und Überlaufbohrung		<b>ohne</b> Armaturloch- und Überlaufbohrung		
B/H/T	85,5/16,0/50,0 cm		85,5/16,5/50,0 cm		85,5/1,2/50,0 cm
Ausführung	<b>weiß</b>	<b>schwarz</b>	<b>weiß</b>	<b>schwarz</b>	
Best.-Nr.	<b>830212</b>	<b>830512</b>	<b>830252</b>	<b>830552</b>	<b>830352</b>

Montage von Eigenbecken auf Anfrage möglich.  1 Raumsiphon 1 Permanent-Ablauf inkl. Abdeckung Chrom	Waschtisch <b>Massivholz</b>		Waschtisch Abdeckplatte <b>Alpinova Nero</b>	LED-Unterschrank-Beleuchtung, 14,9 W für 830102, 830103
	Waschbecken Keramik <b>eckig mit Wandanschluss</b>		für Waschbecken mit <b>Wandanschluss</b>	Schaltung über Sensorschalter oder Bewegungssensor möglich
				
				
	<b>mit</b> Armaturlochbohrung und Überlauf			Anschluss an Hauselektrik mit Eurostecker EEK: F, Koch, SUL
B/H/T	85,5/16,5/50,0 cm		85,5/1,2/50,0 cm	
Ausführung	<b>weiß</b>	<b>schwarz</b>		
Best.-Nr.	<b>830202</b>	<b>830502</b>	<b>830302</b>	<b>830910</b>




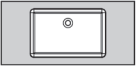


	Unterschrank	Unterschrank	Sensorschalter	Bewegungssensor
			Die Beleuchtung wird durch Berührung des rechts im Waschtisch verbauten Sensorschalters geschaltet	Die Beleuchtung schaltet sich ein wenn Sie vor dem Unterschrank stehen.
				Einschaltdauer von 10 Sec. bis 10 Min. einstellbar
	1 Schubkasten mit Spaltholz 1 Schubkasten mit Colorglas	1 Schubkasten mit Spaltholz 1 offenes Fach		Steuerung der Empfindlichkeit von 1-8 Meter
B/H/T	55,5/44,7/50,0 cm	55,5/44,7/50,0 cm		
Ausführung				
Best.-Nr.	<b>830102</b>	<b>830103</b>	<b>830942</b>	<b>830941</b>


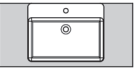



<p>* Nachträgliche Montage nicht möglich ! Sensorschalter im Spiegel für 3 Lichtfarben, Dimmer und Spiegelheizung mit Abschaltautomatik nach 30 Min.</p> <p>Anschluss an Hauselektrik ohne Stecker mit ultraschallverdichteten Litzen</p> 	<p>Hängespiegel mit LED-Beleuchtung dimmbar 4,5 W</p> <p>Ø 80,0 cm</p>  <p>EEK: F, Tieffeluce</p>	<p>Hängespiegel Komfort-Paket Spiegelheizung und indirekte LED-Beleuchtung 52,8 W * für Hängespiegel 830032</p>  <p>Schaltbar über Sensorschalter mit autom. Abschaltung nach 30 Min.</p>	<p>Hängespiegel mit LED-Beleuchtung dimmbar 11,5 W</p> <p>Ø 100,0 cm</p>  <p>EEK: F, Tieffeluce</p>	<p>Hängespiegel Komfort-Paket Spiegelheizung und indirekte LED-Beleuchtung 62,3 W * für Hängespiegel 830033</p>  <p>Schaltbar über Sensorschalter mit autom. Abschaltung nach 30 Min.</p>	
	B/H/T	80,0/80,0/8,5 cm		100,0/100,0/8,5 cm	
	Ausführung				
	Best.-Nr.	<b>830032</b>	<b>830992</b>	<b>830033</b>	<b>830993</b>


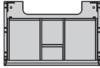



<p>* Nachträgliche Montage nicht möglich !</p> <p>Schaltbar über rechts im Ablageboden verbauten Sensorschalter (Warm- oder Kaltlicht)</p> <p>Anschluss an Hauselektrik ohne Stecker mit ultraschallverdichteten Litzen</p> 	<p>Hängespiegel mit LED-Beleuchtung 10,1 W</p>  <p>1 Ablageboden EEK: F, Koch, SUL</p>	<p>Spiegelheizung 30,0 W * für Hängespiegel 830044</p>  <p>Schaltbar über Sensorschalter mit autom. Abschaltung nach 30 Min.</p>	<p>Spiegelschrank mit LED-Beleuchtung 10,1 W</p>  <p>1 Spiegeltür beidseitig verspiegelt 1 Ablageboden EEK: F, Koch, SUL</p>	<p>Spiegelheizung 30,0 W * für Spiegelschränke 830046, 830047</p>  <p>Schaltbar über Sensorschalter mit autom. Abschaltung nach 30 Min.</p>	
	B/H/T	85,5/82,7/18,0 cm		85,5/82,7/18,0 cm	
	Ausführung			<b>links</b> <b>rechts</b>	<b>links</b> <b>rechts</b>
	Best.-Nr.	<b>830044</b>	<b>830985</b>	<b>830046</b> <b>830047</b>	<b>830986</b> <b>830987</b>






<p>* Nachträgliche Montage nicht möglich !</p>	<p>LED-Waschplatz-Beleuchtung, 2,5 W * für 830044, 830046, 830047</p>  <p>Schaltbar über rechts im Ablageboden verbautem Sensorschalter EEK: F, Koch, SUL</p>	<p>Schubkasteneinteilung Unterschrank</p>  <p>Nicht für obere Schubkästen</p>	<p>Aufpreis für Permanent-Ablaufabdeckung in Keramik</p>  <p>Farbe angeben: Weiß - <b>WEI</b> Schwarz - <b>SWA</b></p>	<p>Handtuchhalter ausziehbar Montage unter dem Waschtisch</p> <p>50,0 cm</p>  <p>Metall: Eisenglimmer</p>	
	B/H/T		34,2/6,6/30,7 cm		1,0/8,0/50,0 cm
	Ausführung				
	Best.-Nr.	<b>830938</b>	<b>830963</b>	<b>830970</b>	<b>830900</b>


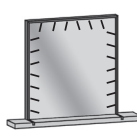
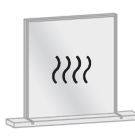
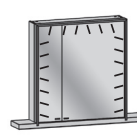

**Achtung:** Unterschrank und Waschtisch müssen immer zusammen bestellt werden!


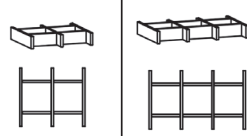


Montage von Eigenbecken auf Anfrage möglich.  1 Raumsparophon 1 Permanent-Ablauf inkl. Abdeckung Chrom	<b>Waschtisch Massivholz</b>  Waschbecken Keramik <b>rund freistehend</b>      <b>ohne</b> Armaturlochbohrung und Überlauf		<b>Waschtisch Massivholz</b>  Waschbecken Keramik <b>eckig freistehend</b>      <b>ohne</b> Armaturlochbohrung und Überlauf		<b>Waschtisch Abdeckplatte Alpinova Nero</b>  für <b>freistehende</b> Waschbecken    	
	B/H/T	105,5/16,0/50,0 cm		105,5/16,0/50,0 cm		105,5/1,2/50,0 cm
Ausführung	<b>weiß</b>	<b>schwarz</b>	<b>weiß</b>	<b>schwarz</b>		
Best.-Nr.	<b>830214</b>	<b>830514</b>	<b>830254</b>	<b>830554</b>	<b>830354</b>	

Montage von Eigenbecken auf Anfrage möglich.  1 Raumsparophon 1 Permanent-Ablauf inkl. Abdeckung Chrom	<b>Waschtisch Massivholz</b>  Waschbecken Keramik <b>eckig mit Wandanschluss</b>      Wandanschluss <b>mit</b> Armaturlochbohrung und Überlauf		<b>Waschtisch Abdeckplatte Alpinova Nero</b>  für Waschbecken mit <b>Wandanschluss</b>    		LED-Unterschrank-Beleuchtung, 14,9 W  Schaltung über Sensor-schalter oder Bewegungs-sensor möglich    Anschluss an Hauselektrik mit Eurostecker EEK: F, Koch, SUL	
	B/H/T	105,5/16,5/50,0 cm		105,5/1,2/50,0 cm		
Ausführung	<b>weiß</b>	<b>schwarz</b>				
Best.-Nr.	<b>830204</b>	<b>830504</b>	<b>830304</b>		<b>830911</b>	

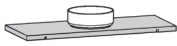

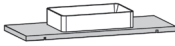
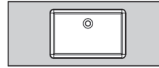


	<b>Unterschrank</b>      1 Schubkasten mit Spaltholz 1 Schubkasten mit Colorglas		<b>Unterschrank</b>      1 Schubkasten mit Spaltholz 1 offenes Fach		<b>Sensorschalter</b>  Die Beleuchtung wird durch Berührung des rechts im Waschtisch verbauten Sensorschalters geschaltet  		<b>Bewegungssensor</b>  Die Beleuchtung schaltet sich ein wenn Sie vor dem Unterschrank stehen.  Einschaltdauer von 10 Sec. bis 10 Min. einstellbar  Steuerung der Empfindlichkeit von 1-8 Meter	
B/H/T	75,5/44,7/50,0 cm		75,5/44,7/50,0 cm					
Best.-Nr.	<b>830112</b>		<b>830113</b>		<b>830942</b>		<b>830941</b>	


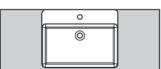



<p>* Nachträgliche Montage nicht möglich ! Sensorschalter im Spiegel für 3 Lichtfarben, Dimmer und Spiegelheizung mit Abschaltautomatik nach 30 Min.</p> <p>Anschluss an Hauselektrik ohne Stecker mit ultraschallverdichteten Litzen</p> 	<p>Hängespiegel mit LED-Beleuchtung dimmbar 4,5 W</p> <p>Ø 80,0 cm</p>  <p>EEK: F, Tieffeluce</p>	<p>Hängespiegel Komfort-Paket Spiegelheizung und indirekte LED-Beleuchtung 52,8 W * für Hängespiegel 830032</p>  <p>Schaltbar über Sensorschalter mit autom. Abschaltung nach 30 Min.</p>	<p>Hängespiegel mit LED-Beleuchtung dimmbar 11,5 W</p> <p>Ø 100,0 cm</p>  <p>EEK: F, Tieffeluce</p>	<p>Hängespiegel Komfort-Paket Spiegelheizung und indirekte LED-Beleuchtung 62,3 W * für Hängespiegel 830033</p>  <p>Schaltbar über Sensorschalter mit autom. Abschaltung nach 30 Min.</p>	
	B/H/T	80,0/80,0/8,5 cm		100,0/100,0/8,5 cm	
	Ausführung				
	Best.-Nr.	<b>830032</b>	<b>830992</b>	<b>830033</b>	<b>830993</b>




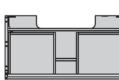

<p>* Nachträgliche Montage nicht möglich !</p> <p>Schaltbar über rechts im Ablageboden verbauten Sensorschalter (Warm- oder Kaltlicht)</p> <p>Anschluss an Hauselektrik ohne Stecker mit ultraschallverdichteten Litzen</p> 	<p>Hängespiegel mit LED-Beleuchtung 11,1 W</p>  <p>1 Ablageboden EEK: F, Koch, SUL</p>	<p>Spiegelheizung 30,0 W * für Hängespiegel 830043</p>  <p>Schaltbar über Sensorschalter mit autom. Abschaltung nach 30 Min.</p>	<p>Spiegelschrank 2-türig mit LED-Beleuchtung 11,1 W</p>  <p>2 Spiegeltüren beidseitig verspiegelt, 1 Ablageboden EEK: F, Koch, SUL</p>	<p>Spiegelheizung 30,0 W * für Spiegelschrank 830048</p>  <p>Schaltbar über Sensorschalter mit autom. Abschaltung nach 30 Min.</p>	
	B/H/T	105,5/82,7/18,0 cm		105,5/82,7/18,0 cm	
	Best.-Nr.	<b>830043</b>	<b>830985</b>	<b>830048</b>	<b>830988</b>






<p>* Nachträgliche Montage nicht möglich !</p>	<p>LED-Waschplatz-Beleuchtung, 3,5 W * für 830043, 830048</p>  <p>Schaltbar über rechts im Ablageboden verbautem Sensorschalter EEK: F, Koch, SUL</p>	<p>Schubkasteneinteilung Unterschrank</p> <p>Nicht für obere Schubkästen</p>  <p>34,2 cm x 6,6 cm x 30,7 cm      50,7 cm x 6,6 cm x 30,7 cm</p>	<p>Aufpreis für Permanent-Ablaufabdeckung in Keramik</p>  <p>Farbe angeben: Weiß - <b>WEI</b> Schwarz - <b>SWA</b></p>	<p>Handtuchhalter ausziehbar Montage unter dem Waschtisch</p> <p>50,0 cm</p>  <p>Metall: Eisenglimmer</p>	
	B/H/T				1,0/8,0/50,0 cm
	Best.-Nr.	<b>830940</b>	<b>830963</b> <b>830964</b>	<b>830970</b>	<b>830900</b>


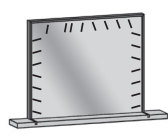

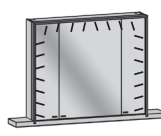

**Achtung:** Unterschrank und Waschtisch müssen immer zusammen bestellt werden!


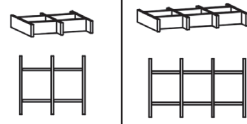


Montage von Eigenbecken auf Anfrage möglich.  1 Raumsparisiphon 1 Permanent-Ablauf inkl. Abdeckung Chrom	Waschtisch <b>Massivholz</b>  Waschbecken Keramik <b>rund freistehend</b>    	Waschtisch <b>Massivholz</b>  Waschbecken Keramik <b>eckig freistehend</b>    	Waschtisch Abdeckplatte <b>Alpinova Nero</b>  für <b>freistehende</b> Waschbecken    	
	ohne Armaturlochbohrung und Überlauf	ohne Armaturlochbohrung und Überlauf		
B/H/T	125,5/16,0/50,0 cm	125,5/16,5/50,0 cm	125,5/1,2/50,0 cm	
Ausführung	<b>weiß</b> <b>schwarz</b>	<b>weiß</b> <b>schwarz</b>		
Best.-Nr.	<b>830216</b> <b>830516</b>	<b>830256</b> <b>830556</b>	<b>830356</b>	

Montage von Eigenbecken auf Anfrage möglich.  1 Raumsparisiphon 1 Permanent-Ablauf inkl. Abdeckung Chrom	Waschtisch <b>Massivholz</b>  Waschbecken Keramik <b>eckig mit Wandanschluss</b>    	Waschtisch Abdeckplatte <b>Alpinova Nero</b>  für Waschbecken mit <b>Wandanschluss</b>    	LED-Unterschrank-Beleuchtung, 4,9 W 3-seitig  Schaltung über Sensorschalter oder Bewegungssensor möglich  	
	mit Armaturlochbohrung und Überlauf	Anschluss an Hauselektrik mit Eurostecker EEK: F, Koch, SUL		
B/H/T	125,5/16,5/50,0 cm	125,5/1,2/50,0 cm		
Ausführung	<b>weiß</b> <b>schwarz</b>			
Best.-Nr.	<b>830206</b> <b>830506</b>	<b>830306</b>	<b>830912</b>	

	Unterschrank      1 Schubkasten mit Spaltholz 1 Schubkasten mit Colorglas	Unterschrank      1 Schubkasten mit Spaltholz 1 offenes Fach	Sensorschalter  Die Beleuchtung wird durch Berührung des rechts im Waschtisch verbauten Sensorschalters geschaltet  	Bewegungssensor  Die Beleuchtung schaltet sich ein wenn Sie vor dem Unterschrank stehen.  Einschaltdauer von 10 Sec. bis 10 Min. einstellbar  Steuerung der Empfindlichkeit von 1-8 Meter
B/H/T	95,5/44,7/50,0 cm	95,5/44,7/50,0 cm		
Ausführung				
Best.-Nr.	<b>830122</b>	<b>830123</b>	<b>830942</b>	<b>830941</b>







<p>* Nachträgliche Montage nicht möglich ! Sensorschalter im Spiegel für 3 Lichtfarben, Dimmer und Spiegelheizung mit Abschaltautomatik nach 30 Min.</p> <p>Anschluss an Hauselektrik ohne Stecker mit ultraschallverdichteten Litzen</p> 	<p>Hängespiegel mit LED-Beleuchtung dimmbar 4,5 W</p> <p>Ø 80,0 cm</p>  <p>EEK: F, Tieffluce</p>	<p>Hängespiegel Komfort-Paket Spiegelheizung und indirekte LED-Beleuchtung 52,8 W * für Hängespiegel 830032</p>  <p>Schaltbar über Sensorschalter mit autom. Abschaltung nach 30 Min.</p>	<p>Hängespiegel mit LED-Beleuchtung dimmbar 11,5 W</p> <p>Ø 100,0 cm</p>  <p>EEK: F, Tieffluce</p>	<p>Hängespiegel Komfort-Paket Spiegelheizung und indirekte LED-Beleuchtung 62,3 W * für Hängespiegel 830033</p>  <p>Schaltbar über Sensorschalter mit autom. Abschaltung nach 30 Min.</p>	
	B/H/T	80,0/80,0/8,5 cm		100,0/100,0/8,5 cm	
	Ausführung				
	Best.-Nr.	<b>830032</b>	<b>830992</b>	<b>830033</b>	<b>830993</b>





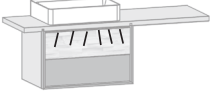
<p>* Nachträgliche Montage nicht möglich !</p> <p>Schaltbar über rechts im Ablageboden verbauten Sensorschalter (Warm- oder Kaltlicht)</p> <p>Anschluss an Hauselektrik ohne Stecker mit ultraschallverdichteten Litzen</p> 	<p>Hängespiegel mit LED-Beleuchtung 12,1 W</p>  <p>1 Ablageboden EEK: F, Koch, SUL</p>	<p>Spiegelheizung 30,0 W * für Hängespiegel 830045</p>  <p>Schaltbar über Sensorschalter mit autom. Abschaltung nach 30 Min.</p>	<p>Spiegelschrank 3-türig mit LED-Beleuchtung 12,1 W</p>  <p>3 Spiegeltüren beidseitig verspiegelt, 1 Ablageboden EEK: F, Koch, SUL</p>	<p>Spiegelheizung 30,0 W * für Spiegelschrank 830049</p>  <p>Schaltbar über Sensorschalter mit autom. Abschaltung nach 30 Min.</p>	
	B/H/T	125,5/82,7/18,0 cm		125,5/82,7/18,0 cm	
	Ausführung				
	Best.-Nr.	<b>830045</b>	<b>830985</b>	<b>830049</b>	<b>830989</b>




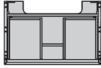

<p>* Nachträgliche Montage nicht möglich !</p>	<p>LED-Waschplatz-Beleuchtung, 4,5 W * für 830045, 830049</p>  <p>Schaltbar über rechts im Ablageboden verbautem Sensorschalter EEK: F, Koch, SUL</p>	<p>Schubkasteneinteilung Unterschrank</p> <p>Nicht für obere Schubkästen</p>  <p>34,2 cm x 6,6 cm x 30,7 cm      50,7 cm x 6,6 cm x 30,7 cm</p>		<p>Aufpreis für Permanent-Ablaufabdeckung in Keramik</p>  <p>Farbe angeben: Weiß - WEI Schwarz - SWA</p>	<p>Handtuchhalter ausziehbar Montage unter dem Waschtisch</p> <p>50,0 cm</p>  <p>Metall: Eisenglimmer</p>	
	B/H/T				1,0/8,0/50,0 cm	
	Ausführung					
	Best.-Nr.	<b>830939</b>	<b>830963</b>	<b>830964</b>	<b>830970</b>	<b>830900</b>









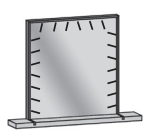

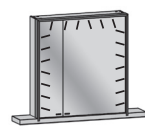

**Achtung:** Unterschrank und Waschtisch müssen immer zusammen bestellt werden!


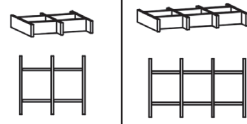


Montage von Eigenbecken auf Anfrage möglich.  1 Raumsparisiphon 1 Permanent-Ablauf inkl. Abdeckung Chrom	<b>Waschtisch Massivholz</b>  Waschbecken Keramik <b>rund freistehend</b>      <b>ohne</b> Armaturlochbohrung und Überlauf		<b>Waschtisch Massivholz</b>  Waschbecken Keramik <b>eckig freistehend</b>      <b>ohne</b> Armaturlochbohrung und Überlauf		<b>Waschtisch Abdeckplatte Alpinova Nero</b>  für <b>freistehende</b> Waschbecken    	
	B/H/T	155,5/16,0/50,0 cm		155,5/16,5/50,0 cm		155,5/1,2/50,0 cm
Ausführung	<b>weiß</b>	<b>schwarz</b>	<b>weiß</b>	<b>schwarz</b>		
Best.-Nr.	<b>830326</b>	<b>830426</b>	<b>830268</b>	<b>830568</b>	<b>830368</b>	

Montage von Eigenbecken auf Anfrage möglich.  1 Raumsparisiphon 1 Permanent-Ablauf inkl. Abdeckung Chrom	<b>Waschtisch Massivholz</b>  Waschbecken Keramik <b>eckig mit Wandanschluss</b>      <b>mit</b> Armaturlochbohrung und Überlauf		<b>Waschtisch Abdeckplatte Alpinova Nero</b>  für Waschbecken mit <b>Wandanschluss</b>    		<b>LED-Unterschrank-Beleuchtung, 14,9 W</b>  Schaltung über Sensor-schalter oder Bewegungs-sensor möglich    Anschluss an Hauselektrik mit Eurostecker EEK: F, Koch, SUL	
	B/H/T	155,5/16,5/50,0 cm		155,5/1,2/50,0 cm		
Ausführung	<b>weiß</b>	<b>schwarz</b>				
Best.-Nr.	<b>830218</b>	<b>830518</b>	<b>830318</b>		<b>830917</b>	

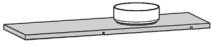

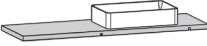



	<b>Unterschrank</b>      1 Schubkasten mit Spaltholz 1 Schubkasten mit Colorglas		<b>Unterschrank</b>      1 Schubkasten mit Spaltholz 1 offenes Fach		<b>Sensorschalter</b>  Die Beleuchtung wird durch Berührung des rechts im Waschtisch verbauten Sensorschalters geschaltet  		<b>Bewegungssensor</b>  Die Beleuchtung schaltet sich ein wenn Sie vor dem Unterschrank stehen.  Einschaltdauer von 10 Sec. bis 10 Min. einstellbar  Steuerung der Empfindlichkeit von 1-8 Meter	
B/H/T	75,5/44,7/50,0 cm		75,5/44,7/50,0 cm					
Best.-Nr.	<b>830112</b>		<b>830113</b>		<b>830942</b>		<b>830941</b>	

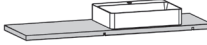




<p>* Nachträgliche Montage nicht möglich ! Sensorschalter im Spiegel für 3 Lichtfarben, Dimmer und Spiegelheizung mit Abschaltautomatik nach 30 Min.</p> <p>Anschluss an Hauselektrik ohne Stecker mit ultraschallverdichteten Litzen</p> 	<p>Hängespiegel mit LED-Beleuchtung dimmbar 4,5 W</p> <p>Ø 80,0 cm</p>  <p>EEK: F, Tieffeluce</p>	<p>Hängespiegel Komfort-Paket Spiegelheizung und indirekte LED-Beleuchtung 52,8 W * für Hängespiegel 830032</p>  <p>Schaltbar über Sensorschalter mit autom. Abschaltung nach 30 Min.</p>	<p>Hängespiegel mit LED-Beleuchtung dimmbar 11,5 W</p> <p>Ø 100,0 cm</p>  <p>EEK: F, Tieffeluce</p>	<p>Hängespiegel Komfort-Paket Spiegelheizung und indirekte LED-Beleuchtung 62,3 W * für Hängespiegel 830033</p>  <p>Schaltbar über Sensorschalter mit autom. Abschaltung nach 30 Min.</p>	
	B/H/T	80,0/80,0/8,5 cm		100,0/100,0/8,5 cm	
	Ausführung				
	Best.-Nr.	<b>830032</b>	<b>830992</b>	<b>830033</b>	<b>830993</b>






<p>* Nachträgliche Montage nicht möglich !</p> <p>Schaltbar über rechts im Ablageboden verbauten Sensorschalter (Warm- oder Kaltlicht)</p> <p>Anschluss an Hauselektrik ohne Stecker mit ultraschallverdichteten Litzen</p> 	<p>Hängespiegel mit LED-Beleuchtung 10,1 W</p>  <p>1 Ablageboden EEK: F, Koch, SUL</p>	<p>Spiegelheizung 30,0 W * für Hängespiegel 830043</p>  <p>Schaltbar über Sensorschalter mit autom. Abschaltung nach 30 Min.</p>	<p>Spiegelschrank 2-türig mit LED-Beleuchtung 11,1 W</p>  <p>2 Spiegeltüren beidseitig verspiegelt, 1 Ablageboden EEK: F, Koch, SUL</p>	<p>Spiegelheizung 30,0 W * für Spiegelschrank 830048</p>  <p>Schaltbar über Sensorschalter mit autom. Abschaltung nach 30 Min.</p>	
	B/H/T	105,5/82,7/18,0 cm		105,5/82,7/18,0 cm	
	Best.-Nr.	<b>830043</b>	<b>830985</b>	<b>830048</b>	<b>830988</b>






<p>* Nachträgliche Montage nicht möglich !</p>	<p>LED-Waschplatz-Beleuchtung, 3,5 W * für 830043, 830048</p>  <p>Schaltbar über rechts im Ablageboden verbautem Sensorschalter EEK: F, Koch, SUL</p>	<p>Schubkasteneinteilung Unterschrank</p> <p>Nicht für obere Schubkästen</p>  <p>34,2 cm x 6,6 cm x 30,7 cm      50,7 cm x 6,6 cm x 30,7 cm</p>		<p>Aufpreis für Permanent-Ablaufabdeckung in Keramik</p>  <p>Farbe angeben: Weiß - WEI Schwarz - SWA</p>	<p>Handtuchhalter ausziehbar Montage unter dem Waschtisch</p> <p>50,0 cm</p>  <p>Metall: Eisenglimmer</p>	
	B/H/T				1,0/8,0/50,0 cm	
	Best.-Nr.	<b>830940</b>	<b>830963</b>	<b>830964</b>	<b>830970</b>	<b>830900</b>


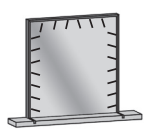

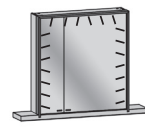

**Achtung:** Unterschrank und Waschtisch müssen immer zusammen bestellt werden!


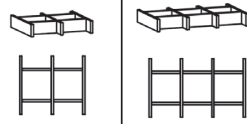


Montage von Eigenbecken auf Anfrage möglich.  1 Raumsparisiphon 1 Permanent-Ablauf inkl. Abdeckung Chrom	Waschtisch <b>Massivholz</b>  Waschbecken Keramik <b>rund freistehend</b>      ohne Armaturlochbohrung und Überlauf	Waschtisch <b>Massivholz</b>  Waschbecken Keramik <b>eckig freistehend</b>      ohne Armaturlochbohrung und Überlauf	Waschtisch Abdeckplatte <b>Alpinova Nero</b>  für <b>freistehende</b> mit Waschbecken    	
	B/H/T Ausführung Best.-Nr.	155,5/16,0/50,0 cm weiß    schwarz 830319    830419	155,5/16,5/50,0 cm weiß    schwarz 830270    830570	155,5/1,2/50,0 cm 830370

Montage von Eigenbecken auf Anfrage möglich.  1 Raumsparisiphon 1 Permanent-Ablauf inkl. Abdeckung Chrom	Waschtisch <b>Massivholz</b>  Waschbecken Keramik <b>eckig mit Wandanschluss</b>      mit Armaturlochbohrung und Überlauf	Waschtisch Abdeckplatte <b>Alpinova Nero</b>  für Waschbecken mit <b>Wandanschluss</b>    	LED-Unterschrank-Beleuchtung, 14,9 W  Schaltung über Sensorschalter oder Bewegungssensor möglich    Anschluss an Hauselektrik mit Eurostecker EEK: F, Koch, SUL	
	B/H/T Ausführung Best.-Nr.	155,5/16,5/50,0 cm weiß    schwarz 830220    830520	155,5/1,2/50,0 cm 830320	830917

	Unterschrank      1 Schubkasten mit Spaltholz 1 Schubkasten mit Colorglas	Unterschrank      1 Schubkasten mit Spaltholz 1 offenes Fach	Sensorschalter  Die Beleuchtung wird durch Berührung des rechts im Waschtisch verbauten Sensorschalters geschaltet  	Bewegungssensor  Die Beleuchtung schaltet sich ein wenn Sie vor dem Unterschrank stehen.  Einschaltdauer von 10 Sec. bis 10 Min. einstellbar  Steuerung der Empfindlichkeit von 1-8 Meter
B/H/T Best.-Nr.	75,5/44,7/50,0 cm 830112	75,5/44,7/50,0 cm 830113	830942	830941

<p>* Nachträgliche Montage nicht möglich ! Sensorschalter im Spiegel für 3 Lichtfarben, Dimmer und Spiegelheizung mit Abschaltautomatik nach 30 Min.</p> <p>Anschluss an Hauselektrik ohne Stecker mit ultraschallverdichteten Litzen</p> 	<p>Hängespiegel mit LED-Beleuchtung dimmbar 4,5 W</p> <p>Ø 80,0 cm</p>  <p>EEK: F, Tieffeluce</p>	<p>Hängespiegel Komfort-Paket Spiegelheizung und indirekte LED-Beleuchtung 52,8 W * für Hängespiegel 830032</p>  <p>Schaltbar über Sensorschalter mit autom. Abschaltung nach 30 Min.</p>	<p>Hängespiegel mit LED-Beleuchtung dimmbar 11,5 W</p> <p>Ø 100,0 cm</p>  <p>EEK: F, Tieffeluce</p>	<p>Hängespiegel Komfort-Paket Spiegelheizung und indirekte LED-Beleuchtung 62,3 W * für Hängespiegel 830033</p>  <p>Schaltbar über Sensorschalter mit autom. Abschaltung nach 30 Min.</p>	
	B/H/T	80,0/80,0/8,5 cm		100,0/100,0/8,5 cm	
	Ausführung				
	Best.-Nr.	<b>830032</b>	<b>830992</b>	<b>830033</b>	<b>830993</b>


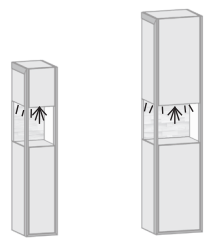
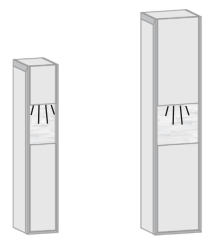
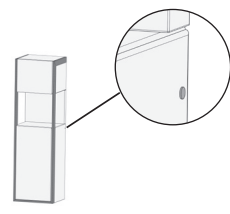
<p>* Nachträgliche Montage nicht möglich !</p> <p>Schaltbar über rechts im Ablageboden verbauten Sensorschalter (Warm- oder Kaltlicht)</p> <p>Anschluss an Hauselektrik ohne Stecker mit ultraschallverdichteten Litzen</p> 	<p>Hängespiegel mit LED-Beleuchtung 11,1 W</p>  <p>1 Ablageboden EEK: F, Koch, SUL</p>	<p>Spiegelheizung 30,0 W * für Hängespiegel 830043</p>  <p>Schaltbar über Sensorschalter mit autom. Abschaltung nach 30 Min.</p>	<p>Spiegelschrank 2-türig mit LED-Beleuchtung 11,1 W</p>  <p>2 Spiegeltüren beidseitig verspiegelt, 1 Ablageboden EEK: F, Koch, SUL</p>	<p>Spiegelheizung 30,0 W * für Spiegelschrank 830048</p>  <p>Schaltbar über Sensorschalter mit autom. Abschaltung nach 30 Min.</p>	
	B/H/T	105,5/82,7/18,0 cm		105,5/82,7/18,0 cm	
	Best.-Nr.	<b>830043</b>	<b>830985</b>	<b>830048</b>	<b>830988</b>


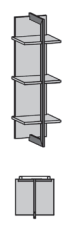

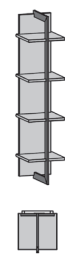

<p>* Nachträgliche Montage nicht möglich !</p>	<p>LED-Waschplatz-Beleuchtung, 3,5 W für 830043, 830048</p>  <p>Schaltbar über rechts im Ablageboden verbautem Sensorschalter EEK: F, Koch, SUL</p>	<p>Schubkasteneinteilung Unterschrank</p> <p>Nicht für obere Schubkästen</p>  <p>34,2 cm x 6,6 cm x 30,7 cm      50,7 cm x 6,6 cm x 30,7 cm</p>		<p>Aufpreis für Permanent-Ablaufabdeckung in Keramik</p>  <p>Farbe angeben: Weiß - WEI Schwarz - SWA</p>	<p>Handtuchhalter ausziehbar Montage unter dem Waschtisch</p> <p>50,0 cm</p>  <p>Metall: Eisenglimmer</p>	
	B/H/T				1,0/8,0/50,0 cm	
	Best.-Nr.	<b>830940</b>	<b>830963</b>	<b>830964</b>	<b>830970</b>	<b>830900</b>

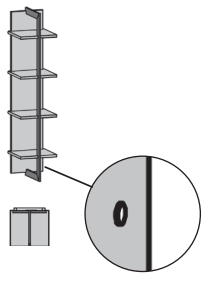

	Hängeschränk mit offenem Fach und 2 Türen 134,4 cm hoch		Hängeschränk mit offenem Fach und 2 Türen 134,4 cm hoch		Hängeschränk mit offenem Fach und 2 Türen 172,8 cm hoch		Fuß-Gestell für Hängeschränke 25,0 cm breit      38,4 cm breit	
	Fach Innenmaß: B: 22,0cm H: 31,7 cm T: 27,1 cm		Fach Innenmaß: B: 35,4 cm H: 31,7 cm T: 27,1 cm		Fach Innenmaß: B: 35,4 cm H: 31,7 cm T: 27,1 cm			
	1 Glasboden		1 Glasboden		2 Glasböden			
B/H/T	25,0/134,4/33,1 cm		38,4/134,4/33,1 cm		38,4/172,8/33,1 cm		25,0-38,4/28,8/33,1 cm	
Ausführung	<b>links</b>	<b>rechts</b>	<b>links</b>	<b>rechts</b>	<b>links</b>	<b>rechts</b>	<b>25,0 cm</b>	<b>38,4 cm</b>
Best.-Nr.	<b>830764</b>	<b>830765</b>	<b>830744</b>	<b>830745</b>	<b>830746</b>	<b>830747</b>	<b>830721</b>	<b>830722</b>






	Hängeschränk mit einer Tür 134,4 cm hoch		Hängeschränk mit einer Tür 134,4 cm hoch		Hängeschränk mit einer Tür 172,8 cm hoch		Fuß-Gestell für Hängeschränke 25,0 cm breit      38,4 cm breit	
	2 Glasböden		2 Glasböden		3 Glasböden			
B/H/T	25,0/134,4/33,1 cm		38,4/134,4/33,1 cm		38,4/172,8/33,1 cm		25,0-38,4/28,8/33,1 cm	
Ausführung	<b>links</b>	<b>rechts</b>	<b>links</b>	<b>rechts</b>	<b>links</b>	<b>rechts</b>	<b>25,0 cm</b>	<b>38,4 cm</b>
Best.-Nr.	<b>830754</b>	<b>830755</b>	<b>830734</b>	<b>830735</b>	<b>830736</b>	<b>830737</b>	<b>830721</b>	<b>830722</b>










	Hängeschränk mit Apothekerauszug 134,4 cm hoch		Hängeschränk mit Apothekerauszug 134,4 cm hoch		Hängeschränk mit Apothekerauszug 172,8 cm hoch		Fuß-Gestell für Hängeschränke 25,0 cm breit      38,4 cm breit	
	Apothekerauszug mit 5 Metall Boxen		Apothekerauszug mit 5 Metall Boxen		Apothekerauszug mit 5 Metall Boxen			
B/H/T	25,0/134,4/33,1 cm		38,4/134,4/33,1 cm		38,4/172,8/33,1 cm		25,0-38,4/28,8/33,1 cm	
Ausführung							<b>25,0 cm</b>	<b>38,4 cm</b>
Best.-Nr.	<b>830758</b>		<b>830748</b>		<b>830749</b>		<b>830721</b>	<b>830722</b>


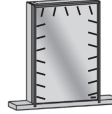



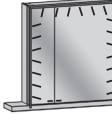

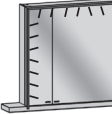

<p>Anschluss an Hauselektrik ohne Stecker mit ultraschallverdichteten Litzen</p> 	<p>LED-Fach-Beleuchtung bestehend aus LED-Spot 1,9 W und LED-Rückwand-Beleuchtung, für Elemente mit offenem Fach</p> <p>25,0 cm breit      38,4 cm breit</p>  <p>EEK: F, Koch; SUL</p>		<p>LED-Front-Beleuchtung</p> <p>0,9 W      1,9 W 25,0 cm breit      38,4 cm breit</p>  <p>EEK: F, Koch; SUL</p>		<p>Sensorschalter für LED-Fach-Beleuchtung und LED-Front-Beleuchtung, wird ist der Seite eingelassen</p> 			
	B/H/T				Schalter Position			
		25,0 cm	38,4 cm	25,0 cm	38,4 cm	links	rechts	
	Best.-Nr.	830920	830921	830934	830936	830944	830946	



<p>Anschluss an Hauselektrik ohne Stecker mit ultraschallverdichteten Litzen</p> 	<p>Hängeregale 102,4 cm hoch</p>  <p>3 Ablageböden</p>		<p>LED-Hängeregale Beleuchtung, 9,4 W 102,4 cm hoch</p>  <p>EEK: F, Koch</p>		<p>Hängeregale 134,4 cm hoch</p>  <p>4 Ablageböden</p>		<p>LED-Hängeregale Beleuchtung, 12,5 W 134,4 cm hoch</p>  <p>EEK: F, Koch</p>	
	B/H/T		30,0/102,4/33,1 cm		30,0/134,4/33,1 cm			
	Ausführung							
	Best.-Nr.	830704		830932		830703		830933


<p>Sensorschalter für LED-Hängeregale-Beleuchtung, wird in der Seite eingelassen</p> 					<p>Standspiegel mit Rollen, freistehend, 2 Haken pro Seite, 6 offene Fächer, rückseitig Kristallspiegelglas</p>  <p>Ø 42,0 cm</p>			
	B/H/T		Schalter Position				38,4/186,4/12,7 cm	
		links	rechts					
	Best.-Nr.	830943	830945					830035




<p>Sensorschalter im Spiegel zum Schalten von 3 Lichtfarben und zum Dimmen</p> <p>Anschluss an Hauselektrik ohne Stecker mit ultraschallverdichteten Litzen</p> 	<p>Hängespiegel mit LED-Beleuchtung dimmbar 4,5 W</p> <p>Ø 80,0 cm</p>   <p>EEK: F, Tieffeluce</p>	<p>Hängespiegel mit LED-Beleuchtung dimmbar 11,5 W</p> <p>Ø 100,0 cm</p>   <p>EEK: F, Tieffeluce</p>		
	<p>B/H/T</p> <p>Ø 80,0/8,5 cm</p>	<p>B/H/T</p> <p>Ø 100,0/8,5 cm</p>		
<p>Ausführung</p>				
<p>Best.-Nr.</p>	<p><b>830032</b></p>	<p><b>830033</b></p>		

<p>LED-Beleuchtung, Sensorschalter rechts zum Schalten der Lichtfarbe (Warm- oder Neutrallicht)</p> <p>Anschluss an Hauselektrik ohne Stecker mit ultraschallverdichteten Litzen</p> 	<p>Hängespiegel mit LED-Beleuchtung 10,1 W</p>   <p>1 Ablageboden EEK: F, Koch, SUL</p>	<p>Hängespiegel mit LED-Beleuchtung 10,1 W</p>   <p>1 Ablageboden EEK: F, Koch, SUL</p>	<p>Hängespiegel mit LED-Beleuchtung 11,1 W</p>   <p>1 Ablageboden EEK: F, Koch, SUL</p>	<p>Hängespiegel mit LED-Beleuchtung 12,1 W</p>   <p>1 Ablageboden EEK: F, Koch, SUL</p>
	<p>B/H/T</p> <p>75,5/82,7/18,0 cm</p>	<p>B/H/T</p> <p>85,5/82,7/18,0 cm</p>	<p>B/H/T</p> <p>105,5/82,7/18,0 cm</p>	<p>B/H/T</p> <p>125,5/82,7/18,0 cm</p>
<p>Ausführung</p>				
<p>Best.-Nr.</p>	<p><b>830042</b></p>	<p><b>830044</b></p>	<p><b>830043</b></p>	<p><b>830045</b></p>






<p>LED-Beleuchtung, Sensorschalter rechts zum Schalten der Lichtfarbe (Warm- oder Neutrallicht), Doppelsteckdose</p> <p>Anschluss an Hauselektrik ohne Stecker mit ultraschallverdichteten Litzen</p> 	<p>Spiegelschrank links mit LED-Beleuchtung 10,1 W</p>   <p>1 Spiegeltür links beidseitig verspiegelt 1 Ablageboden EEK: F, Koch, SUL</p>	<p>Spiegelschrank rechts mit LED-Beleuchtung 10,1 W</p>   <p>1 Spiegeltür rechts beidseitig verspiegelt 1 Ablageboden EEK: F, Koch, SUL</p>	<p>Spiegelschrank 2-türig mit LED-Beleuchtung 11,1 W</p>   <p>2 Spiegeltüren beidseitig verspiegelt, 1 Ablageboden EEK: F, Koch, SUL</p>	<p>Spiegelschrank 3-türig mit LED-Beleuchtung 12,1 W</p>   <p>3 Spiegeltüren beidseitig verspiegelt, 1 Ablageboden EEK: F, Koch, SUL</p>
	<p>B/H/T</p> <p>85,5/82,7/18,0 cm</p>	<p>B/H/T</p> <p>85,5/82,7/18,0 cm</p>	<p>B/H/T</p> <p>105,5/82,7/18,0 cm</p>	<p>B/H/T</p> <p>125,5/82,7/18,0 cm</p>
<p>Ausführung</p>	<p><b>links</b></p>	<p><b>rechts</b></p>		
<p>Best.-Nr.</p>	<p><b>830046</b></p>	<p><b>830047</b></p>	<p><b>830048</b></p>	<p><b>830049</b></p>




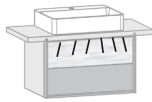
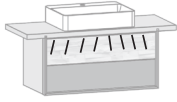
<p>* Nachträgliche Montage nicht möglich !</p> <p>Sensorschalter im Spiegel für: 3 Lichtfarben, Dimmer und Spiegelheizung mit Abschaltautomatik nach 30 Min.</p>	<p>Hängespiegel Komfort-Paket Spiegelheizung und indirekte LED-Beleuchtung 52,8 W</p> <p>für Hängespiegel 830032</p> 	<p>Hängespiegel Komfort-Paket Spiegelheizung und indirekte LED-Beleuchtung 62,3 W</p> <p>für Hängespiegel 830033</p> 		
	B/H/T			
Ausführung				
Best.-Nr.	<b>830992</b>	<b>830993</b>		


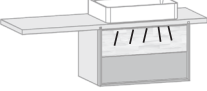

<p>Nachträgliche Montage nicht möglich !</p> <p>Schaltbar über links im Ablageboden verbaubtem Sensorschalter mit autom. Abschaltung nach 30 Min.</p>	<p>Spiegelheizung 30,0 W für Hängespiegel 830042, 830043, 830044, 830045</p> 			
	B/H/T			
Ausführung				
Best.-Nr.	<b>830985</b>			

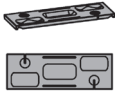
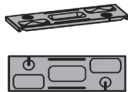

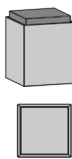
<p>Nachträgliche Montage nicht möglich !</p> <p>Schaltbar über links im Ablageboden verbaubtem Sensorschalter mit autom. Abschaltung nach 30 Min.</p>	<p>Spiegelheizung 30,0 W für Spiegelschränke 830046, 830047</p> 	<p>Spiegelheizung 30,0 W für Spiegelschrank 830048</p> 	<p>Spiegelheizung 30,0 W für Spiegelschrank 830049</p> 	
	B/H/T			
Ausführung	<b>links</b>	<b>rechts</b>		
Best.-Nr.	<b>830986</b>	<b>830987</b>	<b>830988</b>	<b>830989</b>




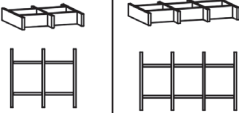


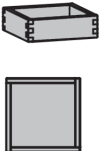
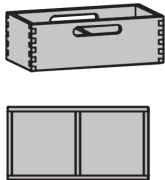
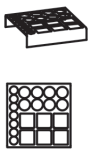
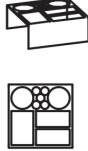
Schaltbar über rechts im Ablageboden verbautem Sensorschalter  Anschluss an Hauselektrik ohne Stecker mit ultraschallverdichteten Litzen 	LED-Waschplatz-Beleuchtung, 2,5 W für Hängespiegel 830042    EEK: F, Koch, SUL	LED-Waschplatz-Beleuchtung, 2,5 W für Hängespiegel und Spiegelschränke 830044, 830046, 830047    EEK: F, Koch, SUL	LED-Waschplatz-Beleuchtung, 3,5 W für Hängespiegel und Spiegelschränke 830043, 830048    EEK: F, Koch, SUL	LED-Waschplatz-Beleuchtung, 4,5 W für Hängespiegel und Spiegelschränke 830045, 830049    EEK: F, Koch, SUL
	B/H/T			
Best.-Nr.	<b>830937</b>	<b>830938</b>	<b>830940</b>	<b>830939</b>

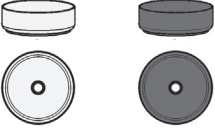

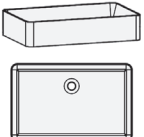
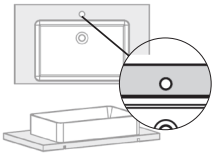
Anschluss mit Euroflachstecker 	LED-Gäste Bad Unterschrank-Beleuchtung, 2,7 W für 830133 Schaltung über Sensorschalter oder Bewegungssensor möglich    EEK: F, Koch, SUL	LED-Unterschrank-Beleuchtung, 2,7 W für 830102, 830103 Schaltung über Sensorschalter oder Bewegungssensor möglich    EEK: F, Koch, SUL	LED-Unterschrank-Beleuchtung, 3,8 W für 830112, 830113 Schaltung über Sensorschalter oder Bewegungssensor möglich    EEK: F, Koch, SUL	LED-Unterschrank-Beleuchtung, 4,9 W für 830122, 830123 Schaltung über Sensorschalter oder Bewegungssensor möglich    EEK: F, Koch, SUL
	B/H/T			
Best.-Nr.	<b>830913</b>	<b>830910</b>	<b>830911</b>	<b>830912</b>



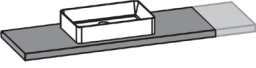
Anschluss mit Euroflachstecker 	LED Bad Unterschrank-Beleuchtung, 3,8 W für Waschtisch mit <b>Überstand</b> , Schaltung über Sensorschalter oder Bewegungssensor möglich    EEK: F, Koch, SUL	Sensorschalter Die Beleuchtung wird durch Berührung des rechts im Waschtisch verbauten Sensorschalters geschaltet  	Bewegungssensor Die Beleuchtung schaltet sich ein wenn Sie vor dem Unterschrank stehen. Einschaltdauer von 10 Sec. bis 10 Min. einstellbar Steuerung der Empfindlichkeit von 1-8 Meter
	B/H/T		
Best.-Nr.	<b>830917</b>	<b>830942</b>	<b>830941</b>



	<p>Badewannenaufsatz 3 Ablagefächer, 2 Weinglas-Halterungen, 2 Einstellschlitz für Tablets</p> <p>77,0 cm breit</p> 	<p>Badewannenaufsatz 3 Ablagefächer, 2 Weinglas-Halterungen, 2 Einstellschlitz für Tablets</p> <p>82,0 cm breit</p> 	<p>Badewannenaufsatz 3 Ablagefächer, 2 Weinglas-Halterungen, 2 Einstellschlitz für Tablets</p> <p>92,0 cm breit</p> 	<p>Wäschebox auf Rollen mit Kunstleder graphit gepolstertem-Deckel</p> 
B/H/T	77,0/3,2/27,6 cm	82,0/3,2/27,6 cm	92,0/3,2/27,6 cm	42,0/42,0/55,0 cm
Best.-Nr.	830904	830905	830906	830772

	<p>Aufpreis für Permanent- Ablaufabdeckung in Keramik</p>  <p>Farbe angeben: Weiß - <b>WEI</b> Schwarz - <b>SWA</b></p>	<p>Handtuchhalter ausziehbar für Gästebad Montage unter dem Waschtisch</p> <p>45,0 cm</p>  <p>Metall: Eisenglimmer</p>	<p>Handtuchhalter ausziehbar Montage unter dem Waschtisch</p> <p>50,0 cm</p>  <p>Metall: Eisenglimmer</p>	<p>Schubkasteneinteilung Unterschrank</p> <p>Nicht für obere Schubkästen</p>  <p>34,2 cm x 6,6 cm x 30,7 cm</p> <p>50,7 cm x 6,6 cm x 30,7 cm</p>
B/H/T		1,0/8,0/45,0 cm	1,0/8,0/50,0 cm	
Best.-Nr.	830970	830902	830900	830963 830964


	<p>Utensilienbox <b>klein</b></p> 	<p>Utensilienbox <b>groß</b> mit 2 Fächern</p> 	<p>Kosmetikeinsatz Metall für Schubkasteneinsatz und Utensilienboxen</p> <p>fein</p>  <p>Lack grau</p>	<p>Kosmetikeinsatz Metall für Schubkasteneinsatz und Utensilienboxen</p> <p>grob</p>  <p>Lack grau</p>
B/H/T	17,6/5,4/17,6 cm	33,9/11,4/17,6 cm	15,0/3,0/15,0 cm	15,0/6,0/15,0 cm
Best.-Nr.	830966	830967	830958	830959

<b>Beckenmaße Aufsatzbecken</b> Keramik freistehend rund: B 36,0/H 12,0/T 36,0 cm  Keramik freistehend: B 60,0/H 12,5/T 38,0 cm  Keramik mit Wandanschluss: B 60,0/H 12,5/T 46,0 cm Gäste-Bad B 50,0/H 13,2/T 42,0 cm	<b>Aufsatzbecken rund</b> Keramik <b>einzel</b>		<b>Aufsatzbecken eckig</b> Gäste Bad Keramik <b>einzel</b>		<b>Aufsatzbecken eckig</b> Keramik <b>einzel</b>		Fertigung mit <b>individueller</b> <b>Position</b> der Armatur Lochbohrung	
	 <p>Bei Bestellung ohne Aufsatzbecken und Becken-Ausschnitt, das jeweilige Aufsatzbecken in Abzug bringen</p>	 <p>Bei Bestellung ohne Aufsatzbecken und Becken-Ausschnitt, das jeweilige Aufsatzbecken in Abzug bringen</p>	 <p>Bei Bestellung ohne Aufsatzbecken und Becken-Ausschnitt, das jeweilige Aufsatzbecken in Abzug bringen</p>	 <p>Zeichnung für Position der Lochbohrung muss gestellt werden</p>				
B/H/T								
Ausführung	<b>weiß</b>	<b>schwarz</b>	<b>weiß</b>	<b>schwarz</b>	<b>weiß</b>	<b>schwarz</b>	<b>Holz</b>	<b>Alpinova</b>
Best.-Nr.	<b>830871</b>	<b>830869</b>	<b>830867</b>	<b>830868</b>	<b>830872</b>	<b>830870</b>	<b>830874</b>	<b>830888</b>

	Becken Ausschnitt nach Kundenwunsch		Breitenkürzung <b>Waschtisch</b> links oder rechts (max. 14 cm)		Breitenkürzung <b>Waschtisch mit Überstand</b> (max. 64 cm)			
	 <p>Entsprechende Zeichnung für den Ausschnitt muss gestellt werden</p>							
B/H/T								
Ausführung	<b>Holz</b>	<b>Alpinova</b>	<b>Holz</b>	<b>Alpinova</b>	<b>Holz</b>	<b>Alpinova</b>		
Best.-Nr.	<b>830841</b>	<b>830889</b>	<b>830875</b>	<b>830879</b>	<b>830876</b>	<b>830880</b>		

	Höhenkürzung		Korpus Tiefenkürzung (max. 10 cm)					
	 <p>Bei Schränken mit Apothekerauszug nicht möglich</p>		 <p>Bei Schränken mit Apothekerauszug nicht möglich</p>					
B/H/T								
Ausführung								
Best.-Nr.	<b>830883</b>		<b>830884</b>					

100 JAHRE SEIT 1922  
LIEBE ZUM HOLZ



[www.thielemeyer.de](http://www.thielemeyer.de)



**Herzlich Willkommen bei Thielemeyer!**  
Einfach Code scannen und uns näher kennenlernen.

A warm welcome to Thielemeyer!  
Simply scan the code and get to know us better.