

Möbel LETZ

Finden und Wohlfühlen



Typenplan

PP-LA19101 von Polipol - Sofa ice

Wichtiger Hinweis für Sie

Etwaige Hinweise des Herstellers in dieser Produktinformation, die sich auf die Gewährleistung beziehen, haben für Sie keinerlei Bindungswirkung und können von Ihnen ignoriert werden. Ihre gesetzlichen Gewährleistungsrechte als Verbraucher uns gegenüber, als Ihrem Verkäufer, werden dadurch in keiner Weise berührt oder eingeschränkt. Sie können sich wegen aller Mängel jederzeit an uns wenden. Darüber hinaus gehende Herstellergarantien bleiben natürlich unberührt. Dieser Artikel wird hergestellt von POLIPOL polstermöbel gmbh & co. kg, Diepenauer Heide 1, 31603 Diepenau, Deutschland

Möbel Letz GmbH
Am Gewerbepark 11
06895 Zahna-Elster

Tel.: 035383 - 6018 50

Fax.: 035383 - 6018 17

Einzeltypenprogramm





Modellbeschreibung:

Gestell: Hartholz und andere Holzwerkstoffe
Sitz: Kaltschaum- bzw. Federkernpolsterung preisgleich wählbar ummantelt mit Polstervlies auf dauerelastischen Wellenfedern
Rücken: hochelastische Polstergurte mit hochwertigem Kaltschaum
 Alle Typen sind im Rücken echt bezogen!
Armteil: Armteilverstellung mit Rasterfunktion / **gegen Aufpreis lieferbar**
Liegefläche: mit hochwertigem Matratzendrell bezogen / Metallgriff
Liegefläche echt gegen Aufpreis lieferbar
Bezugsstoff: Modell ist nur einfarbig lieferbar




ca. Massangaben in cm

Höhe: 86
Tiefe: 107
Sitzhöhe: 45
Sitztiefe Standard: 67
Sitztiefe mit ST: 52
Armlehne: 28

Fußausführungen preisgleich - Höhe ca. 11 cm



Fußausführungen - nur Ho/HoF - Höhe ca. 11 cm



Sitzqualitäten preisgleich



Kaltschaum




Federkern

Fadenausführungen preisgleich



Doppelsteppnaht mit Kontrastfaden beige



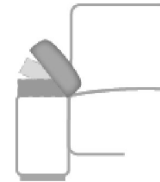
Doppelsteppnaht ohne Kontrastfaden

Bitte alle erforderlichen Vorgaben zu einer Bestellung beachten. Beginnen Sie Ihre Angaben mit der davorstehend linken Type. (Bitte Stellskizze mitsenden!)

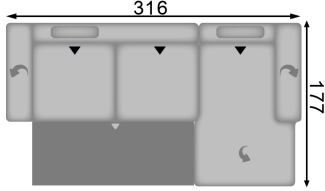
Die Nahtverarbeitung oder Notwendigkeit zusätzlicher/geänderter Nähte kann im Vergleich zwischen der Stoff-/Lederausführung unterschiedlich ausfallen. Faltenbildung ist ein normaler Prozess. Diese stellt keinen Qualitätsmangel dar, sondern ist modellbedingt gewollt und eine warentypische Eigenschaft. Alle Maßangaben sind ca. Maße und können geringfügig abweichen. Ausführungen der abgebildeten Modelle sowie deren Skizzen sind unverbindlich und können sich ändern. Technische Änderungen an unseren Produkten behalten wir uns vor. Gleiches gilt für Preisirrtümer. Maßgebend ist der aktuelle Stand der Kollektion. Die Liegeflächen-Maße (falls Schlaffunktion im Typenplan vorhanden) sind in Kombination von einem Querschläfer mit Armlehne und Spitzecke(SE) angegeben und ändern sich geringfügig in Kombination mit anderen Typen. Holz ist ein Naturprodukt und evtl. Farbabweichungen oder Maserungen können nicht beeinflusst werden und stellen keinen Reklamationsgrund dar. Hinweis für Träger von Herzschrittmachern: Alle eingebauten Elektromotoren entsprechen den DIN- und VDE Vorschriften. Wir empfehlen, um eventuellen Problemen vorzubeugen, den Arzt zu befragen.














Beschreibung Funktionen**Sitztiefenverstellung (ST) ★ - gegen Aufpreis**







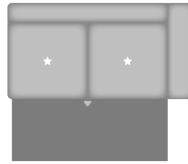
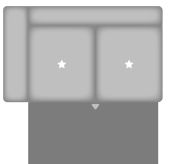
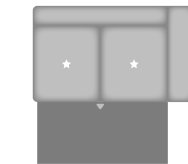



Durch leichtes Anheben und Vorziehen des Rückenkissens gestalten Sie eine weitere Sitztiefe.
In der jeweiligen Type nur komplett und nicht individuell bestellbar.











Armteil mit Rasterverstellung (AV) - gegen Aufpreis


möglich in allen Elementen mit Armlehne

| Nr. | Artikel | Bild | Beschreibung | Kombinationen | | | | | | |
|-----|--------------------|---|---|---------------|----|----|----|----|----|----|
| | | | | 10 | 12 | 14 | 16 | 18 | 20 | 22 |
| 1 | siehe Beschreibung |  | <p>KSL AVL 3ALST = 3-Sitzer mit Querschläfer-Funktion und Sitztiefenverstellung, Kopfstütze und Armteilverstellung links; CanXFRST AVR KS = Canape X mit aufklappbarem Bettkasten und Sitztiefenverstellung, Kopfstütze und Armteilverstellung rechts</p> <p>Liegefläche: 256 x 137 cm</p> | | | | | | | |

| Nr. | Artikel | Bild | Nr. | Artikel | Bild | B | H | T | Beschreibung | | | | | | | | | | |
|-------------------------|---------|---|-----|---------|---|-----|----|-----|---|----|----|----|----|----|----|----|--|--|--|
| | | | | | | | | | | 10 | 12 | 14 | 16 | 18 | 20 | 22 | | | |
| Sofa / Canapé | | | | | | | | | | | | | | | | | | | |
| 100 | 3 |  | | | | 234 | 86 | 107 | 3-Sitzer, Rücken echt | | | | | | | | | | |
| 117 | 2,5 |  | | | | 206 | 86 | 107 | 2,5-Sitzer, Rücken echt | | | | | | | | | | |
| 104 | 2 |  | | | | 176 | 86 | 107 | 2-Sitzer, Rücken echt | | | | | | | | | | |
| Abschlusselement | | | | | | | | | | | | | | | | | | | |
| 200 | 3L |  | 201 | 3R |  | 206 | 86 | 107 | 3-Sitzer, Armlehne links oder rechts, Rücken echt | | | | | | | | | | |
| 206 | 2,5L |  | 207 | 2,5R |  | 178 | 86 | 107 | 2,5-Sitzer, Armlehne links oder rechts, Rücken echt | | | | | | | | | | |
| 208 | 2L |  | 209 | 2R |  | 148 | 86 | 107 | 2-Sitzer, Armlehne links oder rechts, Rücken echt | | | | | | | | | | |
| 300 | CanL |  | 301 | CanR |  | 96 | 86 | 177 | Canape, Armlehne links oder rechts, Rücken echt | | | | | | | | | | |
| 302 | CanFL |  | 303 | CanFR |  | 96 | 86 | 177 | Canape mit aufklappbarem Bettkasten, Armlehne links oder rechts, Rücken echt | | | | | | | | | | |

| Nr. | Artikel | Bild | Nr. | Artikel | Bild | B | H | T | Beschreibung | | | | | | | |
|---|---------|---|-----|---------|--|-----|----|-----|---|----|----|----|----|----|----|----|
| | | | | | | | | | | 10 | 12 | 14 | 16 | 18 | 20 | 22 |
| 324 | CanXL |  | 325 | CanXR |  | 110 | 86 | 177 | Canape X, Armlehne links oder rechts, Rücken echt | | | | | | | |
| 328 | CanXFL |  | 329 | CanXFR |  | 110 | 86 | 177 | Canape X mit aufklappbarem Bettkasten, Armlehne links oder rechts, Rücken echt | | | | | | | |
| Ecke | | | | | | | | | | | | | | | | |
| 411 | SE |  | | | | 102 | 86 | 102 | Spitzecke, Rücken echt - keine ST möglich - | | | | | | | |
| Bettcouch / Bett- /Liege- / Schlafsofa | | | | | | | | | | | | | | | | |
| 450 | 3AL |  | 451 | 3AR |  | 206 | 86 | 107 | 3-Sitzer mit Querschläfer-Funktion, Armlehne links oder rechts, Rücken echt, nur in Verbindung mit Spitzecke, Canape oder Kombielement möglich Liegefläche: 237 x 137 cm | | | | | | | |
| 452 | 2,5AL |  | 453 | 2,5AR |  | 175 | 86 | 107 | 2,5-Sitzer mit Querschläfer-Funktion, Armlehne links oder rechts, Rücken echt, nur in Verbindung mit Spitzecke, Canape oder Kombielement möglich Liegefläche: 209 x 137 cm | | | | | | | |
| Hocker | | | | | | | | | | | | | | | | |
| 650 | Ho |  | | | | 65 | 45 | 65 | Hocker fest, nur mit Kaltschaum- polsterung lieferbar | | | | | | | |
| 651 | HoF |  | | | | 65 | 45 | 65 | Hocker aufklappbar, nur mit Kaltschaum- polsterung lieferbar | | | | | | | |
| 644 | XXL Ho |  | | | | 130 | 45 | 68 | XXL-Hocker fest, nur mit Kaltschaum- polsterung lieferbar | | | | | | | |

| Nr. | Artikel | Bild | Nr. | Artikel | Bild | B | H | T | Beschreibung | | | | | | | |
|-----------------------------|--------------------------------|---|-----|---------|------|-----|----|----|--|----|----|----|----|----|----|----|
| | | | | | | | | | | 10 | 12 | 14 | 16 | 18 | 20 | 22 |
| 645 | XXL HoF |  | | | | 130 | 45 | 68 | XXL-Hocker aufklappbar, nur mit Kaltschaumpolsterung lieferbar | | | | | | | |
| Kopfstütze | | | | | | | | | | | | | | | | |
| 698 | Premiumkopfstütze PKS |  | | | | 50 | 28 | 23 | Premium-Kopfstütze verstellbar in Höhe und Neigung, inkl. KS-Vorrichtung | | | | | | | |
| 700 | Kopfstütze KS |  | | | | 53 | 16 | 16 | Kopfstütze verstellbar in Höhe und Neigung, inkl. KS-Vorrichtung | | | | | | | |
| 700.1 | Aufpreis KS-Vorrichtung |  | | | | | | | nur KS-Vorrichtung pro Sitz *ohne Kopfstütze* (möglich an jeder Kopfstützenposition) Bitte genau angeben! (Hinweise in den Elementen beachten) | | | | | | | |
| Kissen | | | | | | | | | | | | | | | | |
| 715 | Kissen 40x40 |  | | | | 40 | 40 | | Kissen | | | | | | | |
| 716 | Kissen 50x50 |  | | | | 50 | 50 | | Kissen | | | | | | | |
| 716.1 | Nierenkissen |  | | | | 58 | 25 | | Nierenkissen | | | | | | | |
| Zubehör / Kleinteile | | | | | | | | | | | | | | | | |
| 707 | Aufpreis AV Armteilverstellung |  | | | | | | | Aufpreis je Armteilverstellung bei jeder Armlehne möglich | | | | | | | |
| 731 | Aufpreis Sitztiefenverstellung |  | | | | | | | * Aufpreis je ST Sitztiefenverstellung (in einer Type nicht wahlweise sondern nur komplett möglich) | | | | | | | |
| 723 | Aufpreis Liegefläche echt |  | | | | | | | Aufpreis für Liegefläche echt bezogen | | | | | | | |

| Nr. | Artikel | Bild | Nr. | Artikel | Bild | B | H | T | Beschreibung | | | | | | | |
|-----|-------------------------|---|-----|---------|------|---|---|---|--|----|----|----|----|----|----|----|
| | | | | | | | | | | 10 | 12 | 14 | 16 | 18 | 20 | 22 |
| 726 | Stoffmetrage lfd. Meter |  | | | | | | | ca. 140 cm breit; ab 0,5 Meter in 10 cm Schritten bestellbar | | | | | | | |