

# Möbel LETZ

*Finden und Wohlfühlen*



## Typenplan

OPS! von connubia by calligaris - Home-Office-Stuhl mit 360° Drehfunk

### **Wichtiger Hinweis für Sie**

Etwaige Hinweise des Herstellers in dieser Produktinformation, die sich auf die Gewährleistung beziehen, haben für Sie keinerlei Bindungswirkung und können von Ihnen ignoriert werden. Ihre gesetzlichen Gewährleistungsrechte als Verbraucher uns gegenüber, als Ihrem Verkäufer, werden dadurch in keiner Weise berührt oder eingeschränkt. Sie können sich wegen aller Mängel jederzeit an uns wenden. Darüber hinaus gehende Herstellergarantien bleiben natürlich unberührt. Dieser Artikel wird hergestellt von Calligaris S.P.A., Via Trieste 12, 33044 Manzano, Italien, [export.vertrieb@calligaris.it](mailto:export.vertrieb@calligaris.it)

Möbel Letz GmbH  
Am Gewerbepark 11  
06895 Zahna-Elster

Tel.: 035383 - 6018 50

Fax.: 035383 - 6018 17

# STÜHLE

## OPS! CB2310

MAßE      B 48    |    T 54    |    H 81    |    SH 46    |

MERKMALE       2 pcs    |     KG 9,7    |    MC 0,22    |     x6



### STRUKTUR

|      |                               |                  |
|------|-------------------------------|------------------|
| Met. | <input type="checkbox"/> P15  | SCHWARZ MATT     |
|      | <input type="checkbox"/> P38M | LAVA MATT        |
|      | <input type="checkbox"/> P94  | SCHNEEWEISS MATT |
|      | <input type="checkbox"/> P151 | HANF MATT        |

### SITZ

|                  |                               |                  |                               |               |
|------------------|-------------------------------|------------------|-------------------------------|---------------|
| 100% recycled PP | <input type="checkbox"/> P15  | SCHWARZ MATT     | <input type="checkbox"/> P56P | ERDBRAUN MATT |
|                  | <input type="checkbox"/> P94  | SCHNEEWEISS MATT | <input type="checkbox"/> P151 | HANF MATT     |
|                  | <input type="checkbox"/> P900 | TAUBENGRAU MATT  |                               |               |
| Typ tetrapak     | <input type="checkbox"/> P66P | SAND             |                               |               |

## OPS! CB2310-E

MAßE      B 48    |    T 54    |    H 81    |    SH 46    |

MERKMALE       2 pcs    |     KG 9,7    |    MC 0,22    |     x6    |    



### STRUKTUR

|      |                              |                  |
|------|------------------------------|------------------|
| Met. | <input type="checkbox"/> P15 | SCHWARZ MATT     |
|      | <input type="checkbox"/> P94 | SCHNEEWEISS MATT |

### SITZ

|                  |                               |                  |                               |               |
|------------------|-------------------------------|------------------|-------------------------------|---------------|
| 100% recycled PP | <input type="checkbox"/> P15  | SCHWARZ MATT     | <input type="checkbox"/> P56P | ERDBRAUN MATT |
|                  | <input type="checkbox"/> P94  | SCHNEEWEISS MATT | <input type="checkbox"/> P151 | HANF MATT     |
|                  | <input type="checkbox"/> P900 | TAUBENGRAU MATT  |                               |               |
| Typ tetrapak     | <input type="checkbox"/> P66P | SAND             |                               |               |

# STÜHLE

## OPS! CB2311

MAßE B 57 | T 54 | H 81 | SH 46 | AH 68 |

MERKMALE  2 pcs  KG 22,5 | MC 0,45  x6



| STRUKTUR |                               |                  | SITZ             |                               |                  |                               |               |
|----------|-------------------------------|------------------|------------------|-------------------------------|------------------|-------------------------------|---------------|
| Met.     | <input type="checkbox"/> P15  | SCHWARZ MATT     | 100% recycled PP | <input type="checkbox"/> P15  | SCHWARZ MATT     | <input type="checkbox"/> P56P | ERDBRAUN MATT |
|          | <input type="checkbox"/> P38M | LAVA MATT        |                  | <input type="checkbox"/> P94  | SCHNEEWEISS MATT | <input type="checkbox"/> P151 | HANF MATT     |
|          | <input type="checkbox"/> P94  | SCHNEEWEISS MATT |                  | <input type="checkbox"/> P900 | TAUBENGRAU MATT  |                               |               |
|          | <input type="checkbox"/> P151 | HANF MATT        | Typ tetrapak     | <input type="checkbox"/> P66P | SAND             |                               |               |

## OPS! CB2311-E

MAßE B 57 | T 54 | H 81 | SH 46 | AH 68 |




MERKMALE  2 pcs  KG 22,5 | MC 0,45  x6 



| STRUKTUR |                              |                  | SITZ             |                               |                  |                               |               |
|----------|------------------------------|------------------|------------------|-------------------------------|------------------|-------------------------------|---------------|
| Met.     | <input type="checkbox"/> P15 | SCHWARZ MATT     | 100% recycled PP | <input type="checkbox"/> P15  | SCHWARZ MATT     | <input type="checkbox"/> P56P | ERDBRAUN MATT |
|          | <input type="checkbox"/> P94 | SCHNEEWEISS MATT |                  | <input type="checkbox"/> P94  | SCHNEEWEISS MATT | <input type="checkbox"/> P151 | HANF MATT     |
|          |                              |                  |                  | <input type="checkbox"/> P900 | TAUBENGRAU MATT  |                               |               |
|          |                              |                  | Typ tetrapak     | <input type="checkbox"/> P66P | SAND             |                               |               |

## OPS! CB2316 180

MAßE B 49 | T 52 | H 81,5 | SH 48 |




MERKMALE  2 pcs  KG 14,6 | MC 0,32 



| STRUKTUR |                              |                  | SITZ             |                               |                  |                               |               |
|----------|------------------------------|------------------|------------------|-------------------------------|------------------|-------------------------------|---------------|
| Alu.     | <input type="checkbox"/> P15 | SCHWARZ MATT     | 100% recycled PP | <input type="checkbox"/> P15  | SCHWARZ MATT     | <input type="checkbox"/> P56P | ERDBRAUN MATT |
|          | <input type="checkbox"/> P94 | SCHNEEWEISS MATT |                  | <input type="checkbox"/> P94  | SCHNEEWEISS MATT | <input type="checkbox"/> P151 | HANF MATT     |
|          |                              |                  |                  | <input type="checkbox"/> P900 | TAUBENGRAU MATT  |                               |               |
|          |                              |                  | Typ tetrapak     | <input type="checkbox"/> P66P | SAND             |                               |               |

## OPS! CB2316 360

MAßE B 49 | T 52 | H 81,5 | SH 48 |

MERKMALE  2 pcs  KG 14,6 | MC 0,32 



| STRUKTUR |                              |                  | SITZ             |                               |                  |                               |               |
|----------|------------------------------|------------------|------------------|-------------------------------|------------------|-------------------------------|---------------|
| Alu.     | <input type="checkbox"/> P15 | SCHWARZ MATT     | 100% recycled PP | <input type="checkbox"/> P15  | SCHWARZ MATT     | <input type="checkbox"/> P56P | ERDBRAUN MATT |
|          | <input type="checkbox"/> P94 | SCHNEEWEISS MATT |                  | <input type="checkbox"/> P94  | SCHNEEWEISS MATT | <input type="checkbox"/> P151 | HANF MATT     |
|          |                              |                  |                  | <input type="checkbox"/> P900 | TAUBENGRAU MATT  |                               |               |
|          |                              |                  | Typ tetrapak     | <input type="checkbox"/> P66P | SAND             |                               |               |

