

Möbel LETZ

Finden und Wohlfühlen



Typenplan

OPS! von connubia by calligaris - Stuhl mit 180° Drehfunktion

Wichtiger Hinweis für Sie

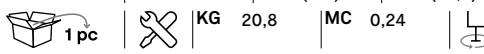
Etwaige Hinweise des Herstellers in dieser Produktinformation, die sich auf die Gewährleistung beziehen, haben für Sie keinerlei Bindungswirkung und können von Ihnen ignoriert werden. Ihre gesetzlichen Gewährleistungsrechte als Verbraucher uns gegenüber, als Ihrem Verkäufer, werden dadurch in keiner Weise berührt oder eingeschränkt. Sie können sich wegen aller Mängel jederzeit an uns wenden. Darüber hinaus gehende Herstellergarantien bleiben natürlich unberührt. Dieser Artikel wird hergestellt von Calligaris S.p.A. a socio unico, Via E.T. Moneta 40, 20161 Milano, Italien

Möbel Letz GmbH
Am Gewerbepark 11
06895 Zahna-Elster

Tel.: 035383 - 6018 50

Fax.: 035383 - 6018 17

OPS! CB2322

MAßE B 44,5 | T 54 | H 119 | SH 80,5
 (102) | (63,5) |
 MERKMALE  1 pc | KG 20,8 | MC 0,24 | L

BESCHREIBUNG GASLIFT - SOCKEL MIT BALLAST



STRUKTUR			SITZ				
Met.	<input type="checkbox"/> P15	SCHWARZ MATT	100% recycled PP	<input type="checkbox"/> P15	SCHWARZ MATT	<input type="checkbox"/> P56P	ERDBRAUN MATT
	<input type="checkbox"/> P38M	LAVA MATT		<input type="checkbox"/> P94	SCHNEEWEISS MATT	<input type="checkbox"/> P151	HANF MATT
	<input type="checkbox"/> P151	HANF MATT		<input type="checkbox"/> P900	TAUBENGRAU MATT		
			Typ tetrapak	<input type="checkbox"/> P66P	SAND		
			Vintage	<input type="checkbox"/> S0A	WÜSTE	<input type="checkbox"/> S0B	TABAKBRAUN
				<input type="checkbox"/> S0C	EBENHOLZFARBIG	<input type="checkbox"/> S0W	ASCHE
				<input type="checkbox"/> S0X	HANF		
			Cros	<input type="checkbox"/> SKZ	SAND	<input type="checkbox"/> SLA	TAUBENGRAU
				<input type="checkbox"/> SLB	SCHWARZ	<input type="checkbox"/> SLC	ZITRONENGELB
				<input type="checkbox"/> SLD	SAFRAN	<input type="checkbox"/> SLG	THYMIAN
				<input type="checkbox"/> SLH	WALDGRÜN	<input type="checkbox"/> SYQ	BLAU

STÜHLE

OPS! CB2310

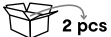



MAßE B 48 | T 54 | H 81 | SH 46 |
 MERKMALE   KG 14,7 | MC 0,28 | 
 BESCHREIBUNG VERSION GEPOLSTERT: NICHT STAPELBAR



STRUKTUR		SITZ				
Met.	<input type="checkbox"/> P15	SCHWARZ MATT	<input type="checkbox"/> P15	SCHWARZ MATT	<input type="checkbox"/> P56P	ERDBRAUN MATT
	<input type="checkbox"/> P38M	LAVA MATT	<input type="checkbox"/> P94	SCHNEEWEISS MATT	<input type="checkbox"/> P151	HANF MATT
	<input type="checkbox"/> P94	SCHNEEWEISS MATT	<input type="checkbox"/> P900	TAUBENGRAU MATT		
	<input type="checkbox"/> P151	HANF MATT				
	Typ tetrapak		<input type="checkbox"/> P66P	SAND		
	Vintage		<input checked="" type="checkbox"/> N SOA	WÜSTE	<input checked="" type="checkbox"/> N SOB	TABAKBRAUN
			<input checked="" type="checkbox"/> N SOC	EBENHOLZFARBIG	<input checked="" type="checkbox"/> N SOW	ASCHE
			<input checked="" type="checkbox"/> N SOX	HANF		
	Cros		<input checked="" type="checkbox"/> N SKZ	SAND	<input checked="" type="checkbox"/> N SLA	TAUBENGRAU
			<input checked="" type="checkbox"/> N SLB	SCHWARZ	<input checked="" type="checkbox"/> N SLC	ZITRONENGELB
			<input checked="" type="checkbox"/> N SLD	SAFRAN	<input checked="" type="checkbox"/> N SLG	THYMIAN
			<input checked="" type="checkbox"/> N SLH	WALDGRÜN	<input checked="" type="checkbox"/> N SYQ	BLAU

≡ ≡




OPS! CB2310-E

MAßE B 48 | T 54 | H 81 | SH 46 |
 MERKMALE   KG 13,4 | MC 0,22 |  



STRUKTUR		SITZ				
Met.	<input type="checkbox"/> P15	SCHWARZ MATT	<input type="checkbox"/> P15	SCHWARZ MATT	<input type="checkbox"/> P56P	ERDBRAUN MATT
	<input type="checkbox"/> P94	SCHNEEWEISS MATT	<input type="checkbox"/> P94	SCHNEEWEISS MATT	<input type="checkbox"/> P151	HANF MATT
			<input type="checkbox"/> P900	TAUBENGRAU MATT		
	Typ tetrapak		<input type="checkbox"/> P66P	SAND		

OPS! CB2311





MAßE B 57 | T 54 | H 81 | SH 46 | AH 68 |
 MERKMALE   KG 14,2 | MC 0,30 | 



STRUKTUR		SITZ				
Met.	<input type="checkbox"/> P15	SCHWARZ MATT	<input type="checkbox"/> P15	SCHWARZ MATT	<input type="checkbox"/> P56P	ERDBRAUN MATT
	<input type="checkbox"/> P38M	LAVA MATT	<input type="checkbox"/> P94	SCHNEEWEISS MATT	<input type="checkbox"/> P151	HANF MATT
	<input type="checkbox"/> P94	SCHNEEWEISS MATT	<input type="checkbox"/> P900	TAUBENGRAU MATT		
	<input type="checkbox"/> P151	HANF MATT				
Typ tetrapak		<input type="checkbox"/> P66P	SAND			

STÜHLE




OPS! CB2311-E

MAßE	B	57	T	54	H	81	SH	46	AH	68
MERKMALE		2 pcs		KG	14,2	MC	0,30		x6	



STRUKTUR			SITZ				
Met.	<input type="checkbox"/> P15	SCHWARZ MATT	100% recycled PP	<input type="checkbox"/> P15	SCHWARZ MATT	<input type="checkbox"/> P56P	ERDBRAUN MATT
	<input type="checkbox"/> P94	SCHNEEWEISS MATT		<input type="checkbox"/> P94	SCHNEEWEISS MATT	<input type="checkbox"/> P151	HANF MATT
				<input type="checkbox"/> P900	TAUBENGRAU MATT		
			Typ tetrapak	<input type="checkbox"/> P66P	SAND		

OPS! CB2316 180



MAßE	B	49	T	52	H	81,5	SH	48
MERKMALE		1 pc		KG	9,8	MC	0,20	



STRUKTUR			SITZ				
Alu.	<input type="checkbox"/> P15	SCHWARZ MATT	100% recycled PP	<input type="checkbox"/> P15	SCHWARZ MATT	<input type="checkbox"/> P56P	ERDBRAUN MATT
	<input type="checkbox"/> P94	SCHNEEWEISS MATT		<input type="checkbox"/> P94	SCHNEEWEISS MATT	<input type="checkbox"/> P151	HANF MATT
				<input type="checkbox"/> P900	TAUBENGRAU MATT		
			Typ tetrapak	<input type="checkbox"/> P66P	SAND		
Vintage	<input checked="" type="checkbox"/> SOA	WÜSTE	<input checked="" type="checkbox"/> SOB	TABAKBRAUN			
	<input checked="" type="checkbox"/> SOC	EBENHOLZFARBIG	<input checked="" type="checkbox"/> SOW	ASCHE			
	<input checked="" type="checkbox"/> SOX	HANF					
Cros	<input checked="" type="checkbox"/> SKZ	SAND	<input checked="" type="checkbox"/> SLA	TAUBENGRAU			
	<input checked="" type="checkbox"/> SLB	SCHWARZ	<input checked="" type="checkbox"/> SLC	ZITRONENGELB			
	<input checked="" type="checkbox"/> SLD	SAFRAN	<input checked="" type="checkbox"/> SLG	THYMIAN			
	<input checked="" type="checkbox"/> SLH	WALDGRÜN	<input checked="" type="checkbox"/> SYQ	BLAU			

|

OPS! CB2316 360





MAßE	B 49	T 52	H 81,5	SH 48
MERKMALE	 1 pc	 KG 9,8	 MC 0,20	



STRUKTUR		SITZ	
Alu.	<input type="checkbox"/> P15 SCHWARZ MATT	100% recycled PP	<input type="checkbox"/> P15 SCHWARZ MATT
	<input type="checkbox"/> P94 SCHNEEWEISS MATT		<input type="checkbox"/> P94 SCHNEEWEISS MATT
			<input type="checkbox"/> P900 TAUBENGRAU MATT
		Typ tetrapak	<input type="checkbox"/> P66P SAND
Vintage		<input checked="" type="checkbox"/> N SOA WÜSTE	<input checked="" type="checkbox"/> N SOB TABAKBRAUN
		<input checked="" type="checkbox"/> N SOC EBENHOLZFARBIG	<input checked="" type="checkbox"/> N SOW ASCHE
		<input checked="" type="checkbox"/> N SOX HANF	
Cros		<input checked="" type="checkbox"/> N SKZ SAND	<input checked="" type="checkbox"/> N SLA TAUBENGRAU
		<input checked="" type="checkbox"/> N SLB SCHWARZ	<input checked="" type="checkbox"/> N SLC ZITRONENGELB
		<input checked="" type="checkbox"/> N SLD SAFRAN	<input checked="" type="checkbox"/> N SLG THYMIAN
		<input checked="" type="checkbox"/> N SLH WALDGRÜN	<input checked="" type="checkbox"/> N SYQ BLAU

≡ ≡





OPS! CB2317 180

MAßE	B 57	T 53	H 81	SH 44	AH 67
MERKMALE	 2 pcs	 KG 19,1	 MC 0,41		



STRUKTUR		SITZ	
Alu.	<input type="checkbox"/> P15 SCHWARZ MATT	100% recycled PP	<input type="checkbox"/> P15 SCHWARZ MATT
	<input type="checkbox"/> P94 SCHNEEWEISS MATT		<input type="checkbox"/> P94 SCHNEEWEISS MATT
			<input type="checkbox"/> P900 TAUBENGRAU MATT
		Typ tetrapak	<input type="checkbox"/> P66P SAND

OPS! CB2317 360

MAßE	B 57	T 53	H 81	SH 44	AH 67
MERKMALE	 2 pcs	 KG 19,1	 MC 0,41		



STRUKTUR		SITZ	
Alu.	<input type="checkbox"/> P15 SCHWARZ MATT	100% recycled PP	<input type="checkbox"/> P15 SCHWARZ MATT
	<input type="checkbox"/> P94 SCHNEEWEISS MATT		<input type="checkbox"/> P94 SCHNEEWEISS MATT
			<input type="checkbox"/> P900 TAUBENGRAU MATT
		Typ tetrapak	<input type="checkbox"/> P66P SAND