

Möbel LETZ

Finden und Wohlfühlen



Typenplan

OPS! von connubia by calligaris - Stuhl taubengrau/ schneeweiß

Wichtiger Hinweis für Sie




Etwaige Hinweise des Herstellers in dieser Produktinformation, die sich auf die Gewährleistung beziehen, haben für Sie keinerlei Bindungswirkung und können von Ihnen ignoriert werden. Ihre gesetzlichen Gewährleistungsrechte als Verbraucher uns gegenüber, als Ihrem Verkäufer, werden dadurch in keiner Weise berührt oder eingeschränkt. Sie können sich wegen aller Mängel jederzeit an uns wenden. Darüber hinaus gehende Herstellergarantien bleiben natürlich unberührt. Dieser Artikel wird hergestellt von Calligaris S.P.A., Via Trieste 12, 33044 Manzano, Italien, export.vertrieb@calligaris.it

Möbel Letz GmbH
Am Gewerbepark 11
06895 Zahna-Elster

Tel.: 035383 - 6018 50
Fax.: 035383 - 6018 17

STÜHLE

OPS! CB2310

MAßE	B	48	T	54	H	81	SH	46
MERKMALE		2 pcs		KG	9,7	MC	0,22	 x6







STRUKTUR

Met.	<input type="checkbox"/> P15	SCHWARZ MATT
	<input type="checkbox"/> P38M	LAVA MATT
	<input type="checkbox"/> P94	SCHNEEWEISS MATT
	<input type="checkbox"/> P151	HANF MATT

SITZ

100% recycled PP	<input type="checkbox"/> P15	SCHWARZ MATT	<input type="checkbox"/> P56P	ERDBRAUN MATT
	<input type="checkbox"/> P94	SCHNEEWEISS MATT	<input type="checkbox"/> P151	HANF MATT
	<input type="checkbox"/> P900	TAUBENGRAU MATT		
Typ tetrapak	<input type="checkbox"/> P66P	SAND		

OPS! CB2310-E

MAßE	B	48	T	54	H	81	SH	46
MERKMALE		2 pcs		KG	9,7	MC	0,22	 x6 



STRUKTUR




Met.	<input type="checkbox"/> P15	SCHWARZ MATT
	<input type="checkbox"/> P94	SCHNEEWEISS MATT

SITZ

100% recycled PP	<input type="checkbox"/> P15	SCHWARZ MATT	<input type="checkbox"/> P56P	ERDBRAUN MATT
	<input type="checkbox"/> P94	SCHNEEWEISS MATT	<input type="checkbox"/> P151	HANF MATT
	<input type="checkbox"/> P900	TAUBENGRAU MATT		
Typ tetrapak	<input type="checkbox"/> P66P	SAND		

STÜHLE





OPS! CB2311

MAßE	B	57	T	54	H	81	SH	46	AH	68
MERKMALE		2 pcs		KG	22,5	MC	0,45		x6	



STRUKTUR			SITZ				
Met.	<input type="checkbox"/> P15	SCHWARZ MATT	100% recycled PP	<input type="checkbox"/> P15	SCHWARZ MATT	<input type="checkbox"/> P56P	ERDBRAUN MATT
	<input type="checkbox"/> P38M	LAVA MATT		<input type="checkbox"/> P94	SCHNEEWEISS MATT	<input type="checkbox"/> P151	HANF MATT
	<input type="checkbox"/> P94	SCHNEEWEISS MATT		<input type="checkbox"/> P900	TAUBENGRAU MATT		
	<input type="checkbox"/> P151	HANF MATT	Typ tetrapak	<input type="checkbox"/> P66P	SAND		




OPS! CB2311-E

MAßE	B	57	T	54	H	81	SH	46	AH	68
MERKMALE		2 pcs		KG	22,5	MC	0,45		x6	



STRUKTUR			SITZ				
Met.	<input type="checkbox"/> P15	SCHWARZ MATT	100% recycled PP	<input type="checkbox"/> P15	SCHWARZ MATT	<input type="checkbox"/> P56P	ERDBRAUN MATT
	<input type="checkbox"/> P94	SCHNEEWEISS MATT		<input type="checkbox"/> P94	SCHNEEWEISS MATT	<input type="checkbox"/> P151	HANF MATT
				<input type="checkbox"/> P900	TAUBENGRAU MATT		
			Typ tetrapak	<input type="checkbox"/> P66P	SAND		

OPS! CB2316 180

MAßE	B	49	T	52	H	81,5	SH	48		
MERKMALE		2 pcs		KG	14,6	MC	0,32			



STRUKTUR			SITZ				
Alu.	<input type="checkbox"/> P15	SCHWARZ MATT	100% recycled PP	<input type="checkbox"/> P15	SCHWARZ MATT	<input type="checkbox"/> P56P	ERDBRAUN MATT
	<input type="checkbox"/> P94	SCHNEEWEISS MATT		<input type="checkbox"/> P94	SCHNEEWEISS MATT	<input type="checkbox"/> P151	HANF MATT
				<input type="checkbox"/> P900	TAUBENGRAU MATT		
			Typ tetrapak	<input type="checkbox"/> P66P	SAND		

OPS! CB2316 360

MAßE	B	49	T	52	H	81,5	SH	48		
MERKMALE		2 pcs		KG	14,6	MC	0,32			



STRUKTUR			SITZ				
Alu.	<input type="checkbox"/> P15	SCHWARZ MATT	100% recycled PP	<input type="checkbox"/> P15	SCHWARZ MATT	<input type="checkbox"/> P56P	ERDBRAUN MATT
	<input type="checkbox"/> P94	SCHNEEWEISS MATT		<input type="checkbox"/> P94	SCHNEEWEISS MATT	<input type="checkbox"/> P151	HANF MATT
				<input type="checkbox"/> P900	TAUBENGRAU MATT		
			Typ tetrapak	<input type="checkbox"/> P66P	SAND		




OPS! CB2318

MAßE	B 61	T 62	H 89 (79)	SH 52 (42)		
MERKMALE	 2 pcs		KG 17,6	MC 0,38		
BESCHREIBUNG	GASLIFT - FUßKREUZ INKL. WEICHGUMMIROLLEN (VORMONTIERT)					



STRUKTUR			SITZ				
Alu.	<input type="checkbox"/> P15	SCHWARZ MATT	100% recycled PP	<input type="checkbox"/> P15	SCHWARZ MATT	<input type="checkbox"/> P56P	ERDBRAUN MATT
	<input type="checkbox"/> P94	SCHNEEWEISS MATT		<input type="checkbox"/> P94	SCHNEEWEISS MATT	<input type="checkbox"/> P151	HANF MATT
				<input type="checkbox"/> P900	TAUBENGRAU MATT		
			Typ tetrapak	<input type="checkbox"/> P66P	SAND		

OPS! CB2319

MAßE	B 61	T 63	H 89 (79)	SH 52 (42)	AH 74 (64)	
MERKMALE	 1 pc		KG 15,2	MC 0,31		
BESCHREIBUNG	GASLIFT - FUßKREUZ INKL. WEICHGUMMIROLLEN (VORMONTIERT)					



STRUKTUR			SITZ				
Alu.	<input type="checkbox"/> P15	SCHWARZ MATT	100% recycled PP	<input type="checkbox"/> P15	SCHWARZ MATT	<input type="checkbox"/> P56P	ERDBRAUN MATT
	<input type="checkbox"/> P94	SCHNEEWEISS MATT		<input type="checkbox"/> P94	SCHNEEWEISS MATT	<input type="checkbox"/> P151	HANF MATT
				<input type="checkbox"/> P900	TAUBENGRAU MATT		
			Typ tetrapak	<input type="checkbox"/> P66P	SAND		