

# Möbel LETZ

*Finden und Wohlfühlen*



## Typenplan

S372 Berlin von Ponsel - Polster-Ensemble weiß

### **Wichtiger Hinweis für Sie**

Etwaige Hinweise des Herstellers in dieser Produktinformation, die sich auf die Gewährleistung beziehen, haben für Sie keinerlei Bindungswirkung und können von Ihnen ignoriert werden. Ihre gesetzlichen Gewährleistungsrechte als Verbraucher uns gegenüber, als Ihrem Verkäufer, werden dadurch in keiner Weise berührt oder eingeschränkt. Sie können sich wegen aller Mängel jederzeit an uns wenden. Darüber hinaus gehende Herstellergarantien bleiben natürlich unberührt. Dieser Artikel wird hergestellt von Ponsel, Trübenbacherstr. 12, 96279 Weidhausen, Deutschland, [info@ponsel.de](mailto:info@ponsel.de)

Möbel Letz GmbH  
Am Gewerbepark 11  
06895 Zahna-Elster

Tel.: 035383 - 6018 50

Fax.: 035383 - 6018 17

# „BERLIN“ S372 / L372



## Sofaaufbau:

- 1| Gestell: Buchenholz mit Holzwerkstoff
- 2| Sitzunterfederung: Vollschaumsitz auf Nosagunterfederung; Sitztiefe: 57cm
- 3| Sitzpolsteraufbau: Polyetherschaum mit Vlies umhüllt
- 4| Rücken: Gummigurtunterfederung, Polyetherschaum mit Vlies umhüllt
- 5| Fußausführung: F137 Chrom (Höhe: 160mm); ergibt eine Sitzhöhe von 47cm  
Alternativ-Fuß: F135 Schwarz Struktur, F506 Schwarz Struktur, F506 Alu,  
F668 Eiche, F221 Eiche

*Soft*  
by Ponsel

## Lieferbare Fußformen:



Standard-Fuß F137  
Chrom



Alternativ-Fuß F135  
Schwarz Struktur



Alternativ-Fuß F506  
Schwarz Struktur



Alternativ-Fuß F506  
Alu



Alternativ-Fuß F668  
Eiche



Alternativ-Fuß F221  
Eiche

Bei Holzfüßen bitte immer Beizton (z.B. geölt) mit angeben! Holzmuster befinden sich am Stoffwagen.

## Füße für Sessel Typ -90



Fußkreuz  
Alu gebürstet



Fußkreuz  
Schwarz Struktur

SH = 43cm

## Folgende Typen sind mit der „Cosy-Motion“- Funktion möglich:

Elemente mit 1 Seitenteil Typen -96/-97 und -98/-99  
Lieferung erfolgt hier in einem Colli.

Die Sofas Typ -25 und -54/-55 mit einer Beschlagbreite von 710mm  
Lieferung erfolgt mit zwei Colli, unabhängig ob eine oder zwei Funktionen verbaut werden.

Die Sofas Typ -33 und -38/-39 mit einer Beschlagbreite von 810mm  
Lieferung erfolgt mit zwei Colli, unabhängig ob eine oder zwei Funktionen verbaut werden.

Schrauben und Muttern zum Verbinden der einzelnen Teile beim Kunden  
werden mitgeliefert.

**Alle Typen ohne Funktion bestehen aus einem Teil.**

**Der „Cosy-Motion“-Beschlag ist je Sitzeinheit mit max. 120kg belastbar.**

## Produktspezifische Informationen:

- UNI - Modell!!! Streifen- und sonst. Rapportstoffe sind möglich!

Alle Teile werden standardmäßig mit Kopfstützentaschen gefertigt.

Sollte ein abweichender Sonderzuschnitt gewünscht werden, ist dies generell möglich. Wählen Sie zwei Stoffe aus unterschiedlichen Preisgruppen, gilt für die Preisfindung die höhere Stoffgruppe! Bitte die gewünschte Zweifarbigkeit genau angeben.

- Lose Kissen sind nicht im Preis enthalten und müssen separat bestellt werden.

- Optionale Funktion:

1. CM08KS, CM09KS, CM89KS = „Cosy Motion“ pro SE inkl. Kopfstütze -266 manuell klappbar

Die „Cosy-Motion“-Funktion ist immer motorisch! Aus technischen Gründen sind bei „Cosy-Motion“ nur 160mm hohe Füße möglich! Die „Cosy-Motion“ Funktion ist aus produktionstechnischen Gründen nur in Verbindung mit einem Seitenteil in den Typen -25, -33, -38/-39, -54/-55, -96/-97 und -98/-99 möglich! (Einbau des Tasterschalters.)

2. APSVZMOT = Sitzvorschub motorisch mittels Tasterschalter; nur möglich in den Typen -25, -26, -54/-55, -68/-69 und -23/-24. Die Sitztiefe vergrößert sich um 17cm.

3. AP35SVZMOT = Sitzvorschub motorisch mittels Tasterschalter; nur möglich in den Typen -31, -33, -38/-39 und -88/-89. Die Sitztiefe vergrößert sich um 17cm.


4. AP08/09/89 = Seitenteil klappbar links, rechts oder beide

- Bei der Kombination bzw. beim Anschluss von „Elementen ohne Seitenteile“ sind zwei zusätzliche Möbelfüße und Montageklötze erforderlich!


- Bitte beachten Sie, dass bei LEDER Teilungsnähte notwendig sind.

- Rücken „echt“ ist immer Standard

## SOFAS



**20**  
Sofa 2-sitzig  
2 ST  
160x93x88



**25**  
Sofa 2,5-sitzig  
2 ST  
180x93x88



**33**  
Sofa 3-sitzig  
2 ST  
200x93x88

## ZWISCHENELEMENTE




**11**  
Element (610mm)  
ohne ST  
62x93x88



**12**  
Element (710mm)  
ohne ST  
72x93x88



**21**  
Sofa 2-sitzig  
ohne ST  
123x93x88



**26**  
Sofa 2,5-sitzig  
ohne ST  
143x93x88



**31**  
Sofa 3-sitzig  
ohne ST  
163x93x88

## ELEMENTE



**18**  
Element (610mm)  
1 ST links  
81x93x88



**19**  
Element (610mm)  
1 ST rechts  
81x93x88



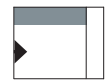
**96**  
Element (710mm)  
1 ST links  
91x93x88



**97**  
Element (710mm)  
1 ST rechts  
91x93x88



**98**  
Element (810mm)  
1 ST links  
101x93x88



**99**  
Element (810mm)  
1 ST rechts  
101x93x88




**88**  
Element (1010mm)  
1 ST links  
121x93x88



**89**  
Element (1010mm)  
1 ST rechts  
121x93x88

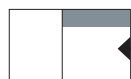
## ABSCHLUSS-SOFAS




**23**  
Sofa 2-sitzig  
Abschlussho. rechts  
183x93x88



**24**  
Sofa 2-sitzig  
Abschlussho. links  
183x93x88

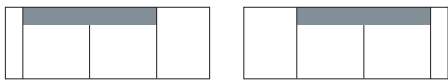


**84**  
Element +  
Abschlussho. links  
122x93x88



**85**  
Element +  
Abschlussho. rechts  
122x93x88

## EINZELLIEGEN



**68**  
Recamiere  
1 ST links  
204x93x88

**69**  
Recamiere  
1 ST rechts  
204x93x88

## ECKE



**04**  
Eckteil  
Spitzecke  
90x90x88

## ANBAU-SOFAS



**28**  
Sofa 2-sitzig  
1 ST links  
143x93x88

**29**  
Sofa 2-sitzig  
1 ST rechts  
143x93x88

**54**  
Sofa 2,5-sitzig  
1 ST links  
163x93x88

**55**  
Sofa 2,5-sitzig  
1 ST rechts  
163x93x88

**38**  
Sofa 3-sitzig  
1 ST links  
183x93x88

**39**  
Sofa 3-sitzig  
1 ST rechts  
183x93x88

## LONGCHAIRS



**52**  
Longchair  
1 ST links  
90x165x88

**53**  
Longchair  
1 ST rechts  
90x165x88

**62**  
XL-Longchair  
1 ST links  
119x165x88

**63**  
XL-Longchair  
1 ST rechts  
119x165x88

## HOCKER



**07**  
Hocker  
78x68

**27**  
Hockerbank  
101x71

## SESSEL



**10**  
Sessel  
2 ST  
101x93x88



**90**  
Drehstuhl  
2 ST  
80x83x79

## KOPFSTÜTZEN



**166**  
Kopfstütze  
lose  
50x26  
mit „Schwert“

**266**  
Komfort-Kopfstütze  
mit Klappfunktion  
60x28  
mit „Bügel“

## KISSEN



**K24**  
Sofakissen  
mit Inlett + RV  
38x38

**K26**  
Rückissen soft  
mit Inlett + RV  
52x52

**K88**  
„Nieren“-Kissen  
47x27

**KS5**  
Kissensatz  
1xK26  
2xK24

Höhe: 88 cm  
Tiefe: 93 cm  
Sitzhöhe: 47 cm  
Sitztiefe: 57 cm

Alle angegebenen Maße sind ca.-Maße in cm. Maßangaben in B/T/H